



BANCA DI CREDITO COOPERATIVO DI CONVERSANO Società Cooperativa

Iscritta all'Albo delle Cooperative a mutualità prevalente al n. A172734

Iscritta all'Albo delle Banche COD 8503-5

Aderente al Gruppo Bancario Cooperativo Cassa Centrale Banca, iscritto all'Albo dei Gruppi Bancari
Soggetta all'attività di direzione e coordinamento della Capogruppo Cassa Centrale Banca – Credito Cooperativo Italiano S.p.A.

Aderente al Fondo Garanzia dei Depositanti del Cred. Coop.

Aderente al Fondo Nazionale di Garanzia

Sede: 70014 CONVERSANO (BA) - Via MAZZINI N. 52

Iscritta al Registro delle Imprese di Bari C.F. 00334280724 N. REA 110853

Società partecipante al Gruppo IVA Cassa Centrale Banca – P.IVA 02529020220



Aderente al Fondo di Garanzia
dei Depositanti del Credito Cooperativo

Bilancio 2023

65° ESERCIZIO

AMMINISTRAZIONE E DIREZIONE GENERALE

CONVERSANO - Via Mazzini, 52 - tel. 080/4093111

SPORTELLI:

Sede Centrale	CONVERSANO	Via Rosselli, 78	tel. 080/4093111
Agenzia di città N. 1	CONVERSANO	Via Neviera, 40	tel. 080/4958224
Agenzia di città N. 2	CONVERSANO	Via Lacalandra, 32	tel. 080/4959531
Filiale	MOLA DI BARI	Via C. Battisti, 15	tel. 080/4741111
Filiale	RUTIGLIANO	C.so Garibaldi, 72	tel. 080/4769051
Filiale	PUTIGNANO	C.so Umberto I, 97	tel. 080/4054400
Filiale	BARI	V.le Papa Giovanni XXIII, 185	tel. 080/5611046
Filiale	TRIGGIANO	Via Virgilio, 20	tel. 080/4687266
Filiale	NOCI	Via Repubblica, 36/A1	tel. 080/4972782

Cariche Sociali

Consiglio di Amministrazione

Vitantonio Laruccia
Michele D'Attoma
Gianvincenzo Maria Angelini de Miccolis
Donato Fanelli
Felice Giuseppe Gungolo
Angela Lorusso
Donato Magistà ⁽¹⁾
Andrea Rotolo
Annamaria Spada

Presidente
Vice Presidente
Consigliere/Amministratore indipendente
Consigliere/Membro Comitato Esecutivo
Consigliere/Membro Comitato Esecutivo
Consigliere /Membro Comitato Esecutivo
Consigliere /Membro Comitato Esecutivo
Consigliere/Referente internal audit
Consigliere/Membro Comitato Esecutivo

Collegio Sindacale

Giuseppe Lofano
Angelo Sciannamblo
Maria Losavio
Vito Fanelli
Rosa Volza

Presidente
Sindaco Effettivo
Sindaco Effettivo
Sindaco Supplente
Sindaco Supplente

Collegio dei Proviviri

Angelo Donato
Vito Cerri
Monica Falcone
Antonia Lamascese
Andrea Minoia

Presidente
Componente effettivo
Componente effettivo
Componente supplente
Componente supplente

Direzione Generale

Luigi Duranti *
Roberto De Vivo **

Direttore Generale
Vice Direttore Generale

() Direttore Generale dal 1 giugno 2023 in sostituzione del Rag. Donato Venerito. Vice Direttore Generale dal 1 gennaio 2023 al 31 maggio 2023*

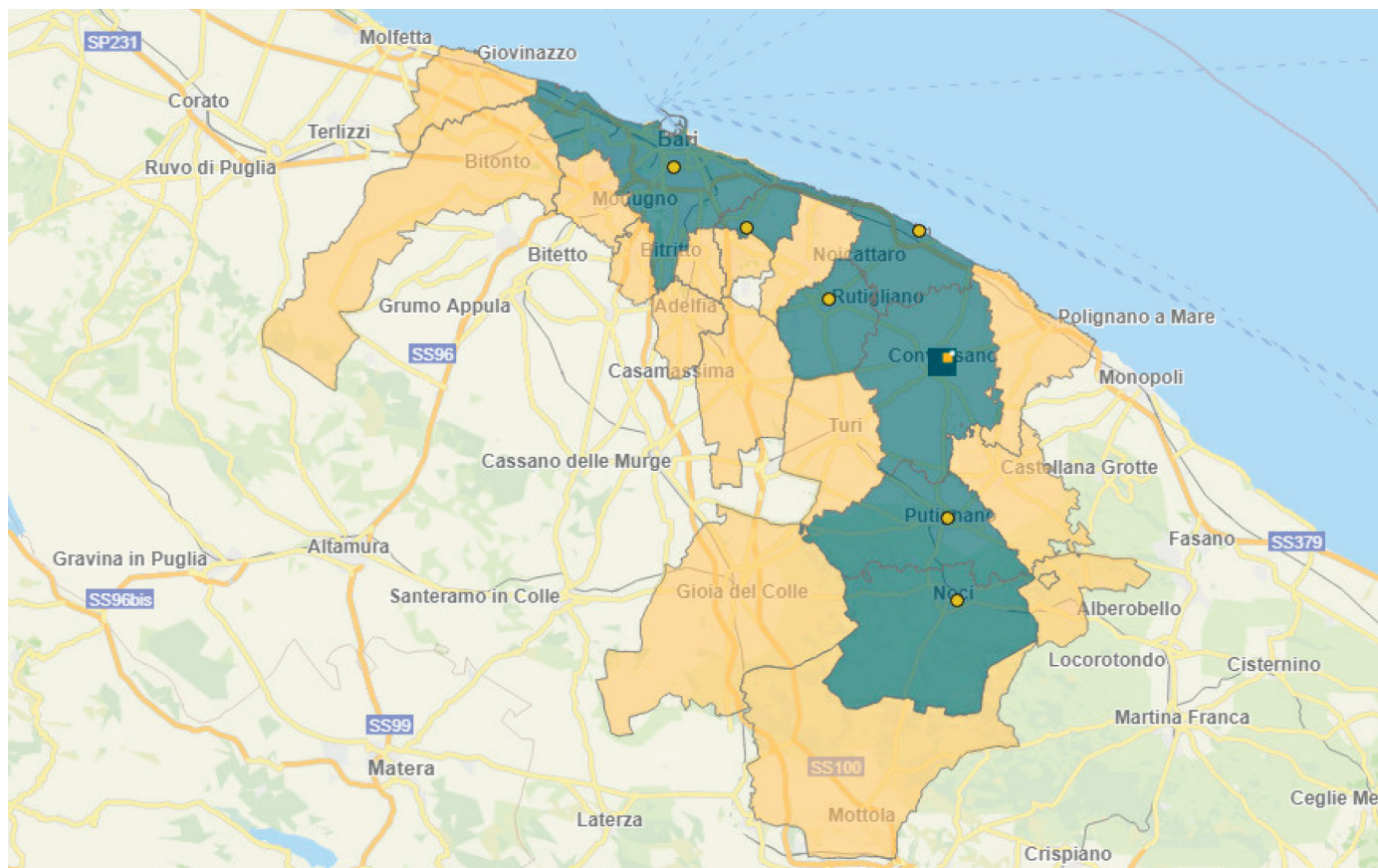
*(**) in carica dal 1 settembre 2023*

Compagine Sociale

Soci al 31 dicembre 2023: n. 757

¹ Dimessosi in data 16 febbraio 2024

Zona di competenza territoriale



Legenda

- Sede
- Comuni con sportelli
- Comuni con n. soci ≥ soglia legale
- Comuni limitrofi

Comuni di competenza territoriale:

Adelfia, Alberobello, Bari, Bitonto, Bitritto, Capurso, Casamassima, Castellana Grotte, Conversano, Gioia del Colle, Giovinazzo, Modugno, Mola di Bari, Mottola, Noci, Noicattaro, Polignano a Mare, Putignano, Rutigliano, Triggiano, Turi, Valenzano.

Sommario

AVVISO DI CONVOCAZIONE DELL'ASSEMBLEA.....	06
GRAFICI SULL'EVOLUZIONE DELLA GESTIONE.....	09
RELAZIONE SULLA GESTIONE DEGLI AMMINISTRATORI	13
RELAZIONE DEL COLLEGIO SINDACALE.....	105
RELAZIONE DELLA SOCIETÀ DI REVISIONE	113
NOTA INTEGRATIVA	121
SCHEMI DI BILANCIO	123
Stato Patrimoniale.....	124
Conto Economico	126
Prospetto della redditività complessiva	127
Prospetto delle variazioni del patrimonio netto	128
Rendiconto finanziario.....	130
Parte A - Politiche contabili	133
Parte B - Informazioni sullo Stato Patrimoniale	196
Attivo	196
Passivo.....	225
Altre informazioni	242
Parte C - Informazioni sul conto economico	247
Parte D - Redditività complessiva	271
Parte E - Informazioni sui rischi e sulle relative politiche di copertura	273
Parte F - Informazioni sul patrimonio	353
Parte G - Operazioni di aggregazione riguardanti imprese o rami d'azienda.....	358
Parte H - Operazioni con parti correlate.....	359
Parte I - Accordi di pagamento basati su propri strumenti patrimoniali	364
Parte L - Informativa di settore	364
Parte M - Informativa sul <i>leasing</i>	364
ALLEGATI.....	367
Allegato A - Corrispettivi della revisione e dei servizi diversi dalla revisione	368
Allegato B - Elenco analitico proprietà immobiliari comprensivo delle rivalutazioni effettuate.....	369

Avviso di convocazione di ASSEMBLEA ORDINARIA

L'assemblea ordinaria dei soci è convocata per il giorno **29 APRILE 2024, alle ore 11.00**, presso la sede sociale di Conversano, in via G. Mazzini n. 52, in prima convocazione e per il giorno 1° MAGGIO 2024 alle ore 11.00, in seconda convocazione, presso la sede sociale di Conversano in via G. Mazzini n. 52, per discutere e deliberare sul seguente ordine del giorno:

- 1. Presentazione e approvazione del bilancio al 31 dicembre 2023: destinazione del risultato di esercizio;**
- 2. Costituzione, in sede di approvazione del bilancio d'esercizio, di un vincolo di non distribuibilità su una quota della Riserva costituita con l'utile 2023 per un importo di € 1.835.514, ai sensi dall'articolo 26, comma 5-bis, del decreto-legge 10 agosto 2023, n. 104 convertito con modificazioni dalla L. 9 ottobre 2023, n. 136;**
- 3. Governo societario: informativa all'assemblea degli esiti dell'autovalutazione degli organi sociali;**
- 4. Elezione del Presidente e dei componenti il Consiglio di Amministrazione previa determinazione del numero dei componenti il Consiglio di Amministrazione medesimo;**
- 5. Elezione del Presidente e degli altri componenti il Collegio Sindacale;**
- 6. Elezione dei componenti il Collegio dei Probiviri / Nomina di n. 2 Probiviri Effettivi e n. 2 Supplenti ai sensi dell'art. 49 dello Statuto;**
- 7. Determinazione dei compensi e dei rimborsi spese agli Amministratori ed al Collegio Sindacale;**
- 8. Stipula della polizza relativa alla responsabilità civile e infortuni professionali (ed extra-professionali) degli Amministratori e dei Sindaci;**
- 9. Approvazione delle politiche di remunerazione e incentivazione, comprensive dei criteri per la determinazione dei compensi in caso di conclusione anticipata del rapporto di lavoro o cessazione anticipata della carica. Informativa all'assemblea sull'attuazione delle politiche 2023.**

Modalità di partecipazione all'Assemblea

La Banca di Credito Cooperativo di Conversano (la "Banca") ha deciso di avvalersi della facoltà stabilita dalla Legge 5 marzo 2024, n. 21, di conversione del DDL Capitali che ha prorogato l'art. 106, comma 6, del Decreto-legge nr. 18 del 17.03.2020, convertito con modificazioni dalla Legge nr. 27 del 24.04.2020 ("D.L. Cura Italia") circa la possibilità di prevedere che l'intervento dei Soci nell'Assemblea, avvenga **esclusivamente tramite il Rappresentante Designato** ai sensi dell'articolo 135-undecies del D.Lgs. n. 58/98 ("TUF"), **senza partecipazione fisica da parte dei Soci**. Inoltre, il conferimento delle deleghe al Rappresentante Designato avverrà in deroga alle previsioni di legge e di statuto che impongono limiti al numero di deleghe conferibili a uno stesso soggetto.

I soci non potranno partecipare a tale Assemblea con mezzi elettronici né votare per corrispondenza.

Legittimazione all'intervento in Assemblea e all'esercizio del diritto di voto

Secondo quanto stabilito dall'articolo 27.1 dello Statuto, possono intervenire all'Assemblea e hanno diritto di voto, esclusivamente tramite il Rappresentante Designato, i Soci cooperatori iscritti nel libro dei Soci da almeno 90 (novanta) giorni prima di quello fissato per l'Assemblea in prima convocazione (vale a dire dal 30 gennaio 2024) ed i Soci finanziatori dalla data di acquisto della qualità di Socio.

Pertanto, i Soci aventi diritto di voto sono, alla data del 29 aprile 2024 n. 758.

Al fine del computo dei quorum costitutivi, l'art. 29.1 dello statuto sociale prevede che in prima convocazione l'Assemblea ordinaria è valida con l'intervento di almeno un terzo dei soci, mentre in seconda convocazione, qualunque sia il numero dei soci intervenuti.

Ogni socio ha diritto ad un voto, qualunque sia il numero delle azioni ad egli intestate.

Rappresentanza in Assemblea e delega al Rappresentante Designato

La Banca ha designato il notaio Dott. DOMENICO AMORUSO (il "Rappresentante Designato"), con sede in BARI – Via N. Piccinni n. 51, quale Rappresentante Designato ai sensi dell'art. 135-undecies del TUF.

Ai sensi del D.L. 18/2020, i Soci della Banca legittimati all'intervento in Assemblea e all'esercizio del diritto di voto potranno intervenire in Assemblea esclusivamente a mezzo del Rappresentante Designato, conferendo, senza alcun onere a loro carico (salvo le spese di trasmissione), apposita delega al predetto Notaio DOMENICO AMORUSO, contenente istruzioni di voto su tutte o alcune delle materie all'ordine del giorno. La delega avrà effetto per le sole materie in relazione alle quali siano conferite istruzioni di voto.

La delega e le istruzioni di voto sono disponibili sul sito internet della Banca all'indirizzo www.bccconversano.it e presso la sede sociale e le filiali della Banca.

Predetta documentazione, unitamente a copia sottoscritta del documento di identità e, in caso di persona giuridica, della documentazione comprovante i poteri di firma, deve essere fatta pervenire entro la fine del 3° (terzo) giorno lavorativo antecedente alla data dell'Assemblea in prima convocazione (vale a dire entro le ore 23:59 del 26 aprile 2024) con le seguenti modalità:

- I. trasmissione all'indirizzo di posta certificata domenico.amoruso@postacertificata.notariato.it (oggetto "Delega Assemblea Ordinaria Banca BCC Conversano 2024") di copia riprodotta informaticamente (PDF) sottoscritta con firma elettronica qualificata o digitale dalla casella di posta elettronica certificata o di posta elettronica ordinaria del socio titolare del diritto di voto;
- II. trasmissione all'indirizzo di posta certificata domenico.amoruso@postacertificata.notariato.it (oggetto "Delega Assemblea Ordinaria Banca BCC Conversano 2024") di copia riprodotta informaticamente (PDF) sottoscritta con firma autografa dalla casella di posta elettronica certificata o posta elettronica ordinaria del socio titolare del diritto di voto; in tal caso dovrà essere trasmesso il documento in originale con le modalità di cui sub iii;
- III. consegna del documento cartaceo sottoscritto con firma autografa, in busta chiusa con all'esterno la dicitura "Delega Assemblea Ordinaria Banca BCC Conversano 2024", sottoscritta sui lembi dal delegante, presso la sede legale o le filiali della Banca.

Entro il medesimo termine, la delega e le istruzioni di voto potranno essere modificate o revocate, con le medesime modalità previste per il rilascio.

Il modulo di delega indica nel dettaglio i singoli argomenti che saranno posti in votazione.

Per eventuali chiarimenti inerenti al conferimento della delega al Rappresentante Designato (e in particolare circa la compilazione del modulo di delega e delle istruzioni di voto e la loro trasmissione) è possibile contattare Notaio Domenico Amoruso Via Nicolò Piccinni n. 51 – 70122 BARI via e-mail all'indirizzo damoruso@notariato.it o al seguente numero telefonico 0805237606.

Come indicato nel modulo di delega, il Rappresentante Designato esprime i voti in Assemblea secondo le istruzioni dei soci e non vota in modo da esse difforme. Fino all'Assemblea ha obbligo di riservatezza in merito alle istruzioni pervenute.

Facoltà dei Soci

In considerazione del fatto che la partecipazione in Assemblea potrà avvenire solo per il tramite del Rappresentante Designato, è prevista la facoltà per i Soci legittimati ad intervenire e votare in Assemblea di porre domande sulle materie all'ordine del giorno. La Banca potrà fornire una risposta unitaria alle domande aventi lo stesso contenuto entro i termini utili. Le risposte alle domande eventualmente presentate, saranno rese pubbliche mediante pubblicazione delle stesse sul sito internet della Banca all'indirizzo www.bccconversano.it, sezione "SOCI/Assemblea2024".

Per l'esercizio dei diritti sociali relativi all'Assemblea in conformità alla disciplina applicabile, fatti salvi diversi termini indicati nel presente avviso, sono stabiliti i seguenti termini:

- per la presentazione da parte dei Soci entro 7 (sette) giorni precedenti la prima convocazione;
- il riscontro sarà fornito entro 4 (quattro) giorni precedenti la prima convocazione.

Documentazione

La documentazione prevista dalla vigente normativa e relativa agli argomenti posti all'ordine del giorno dell'Assemblea – tra cui, in particolare, le relazioni illustrative del Consiglio di Amministrazione sulle materie all'ordine del giorno contenenti le proposte di deliberazione – sarà depositata presso la sede legale e le filiali il cui elenco è disponibile sul sito internet della Banca entro quindici giorni antecedenti l'Assemblea.

La Documentazione sarà pubblicata altresì sul sito internet/Area Riservata della Banca all'indirizzo www.bccconversano.it, sezione "SOCI/Assemblea2024". Per la richiesta delle credenziali dell'Area Riservata rivolgersi a all'Ufficio soci o alla filiale di competenza.

In relazione alla nomina del Consiglio di Amministrazione, Collegio Sindacale, Collegio Probiviri, per i quali, con l'approvazione del bilancio al 31 dicembre 2023 verrà a scadenza il mandato, si invitano i Soci a prendere visione del Regolamento Assembleare ed Elettorale della Banca e delle informazioni pubblicate sul sito internet della Banca all'indirizzo sopra indicato.

Informativa post - assembleare

Considerate le modalità di intervento/espressione del voto in Assemblea innanzi indicate, entro la fine del decimo giorno lavorativo successivo allo svolgimento dei lavori assembleari sarà pubblicato sul sito internet della Banca un breve resoconto delle risultanze delle decisioni assunte.

Gentile Socio, la Banca di Credito Cooperativo di Conversano rispetta la tua privacy e tiene alla sicurezza delle tue informazioni personali. Abbiamo provveduto ad aggiornare l'Informativa Privacy relativa al trattamento dei dati personali dei soci. Ti invitiamo, pertanto, a consultare la nuova Informativa Privacy sul sito internet www.bccconversano.it

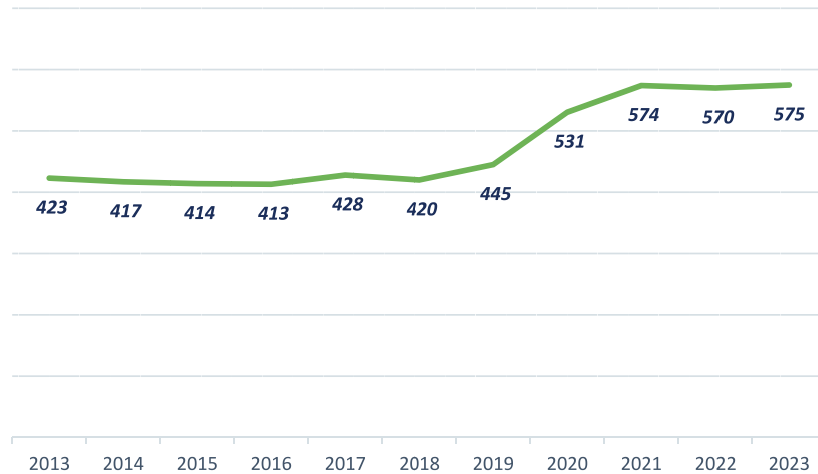
Distinti saluti.

p. Il Consiglio di Amministrazione
Il Presidente

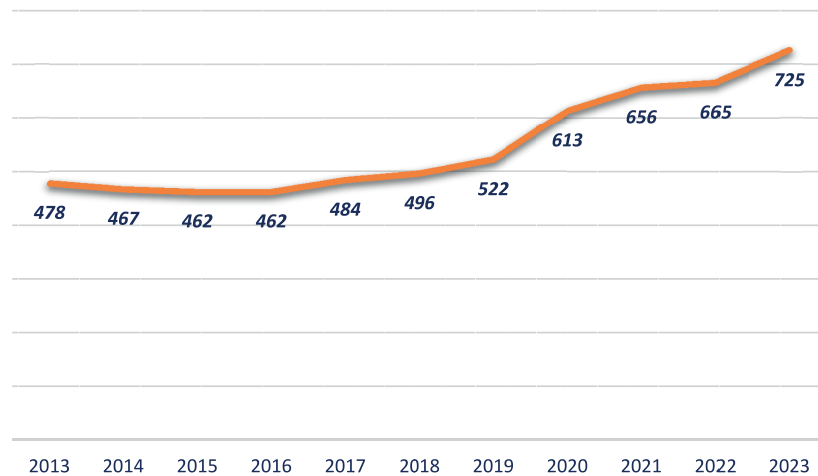
L'evoluzione della gestione - Grafici

(in milioni di Euro)

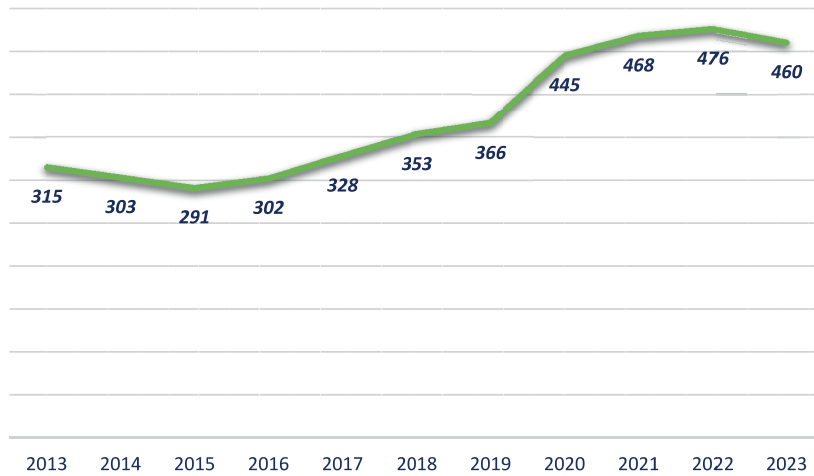
Raccolta Diretta



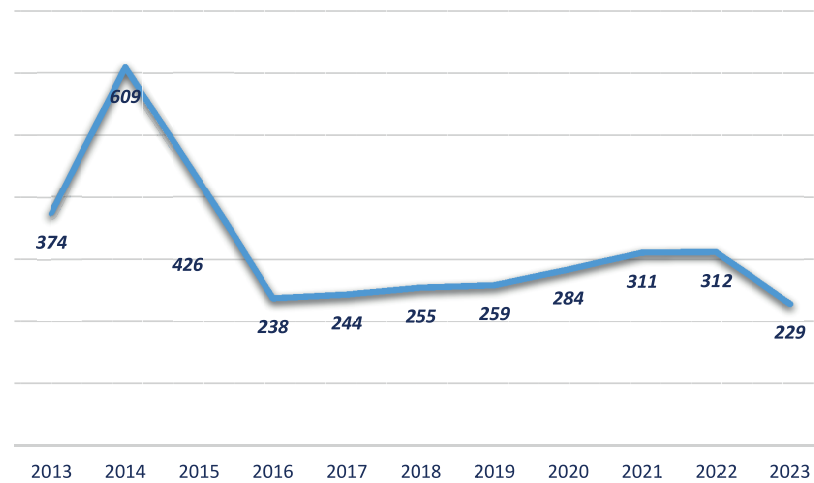
Raccolta Globale



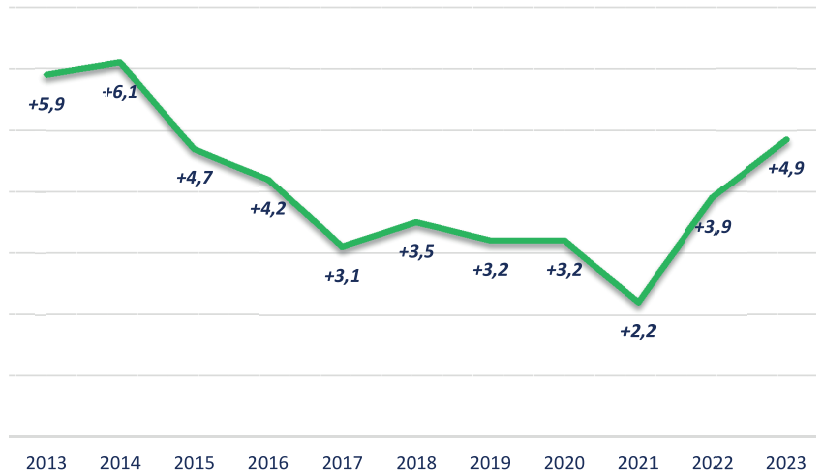
Crediti verso clientela



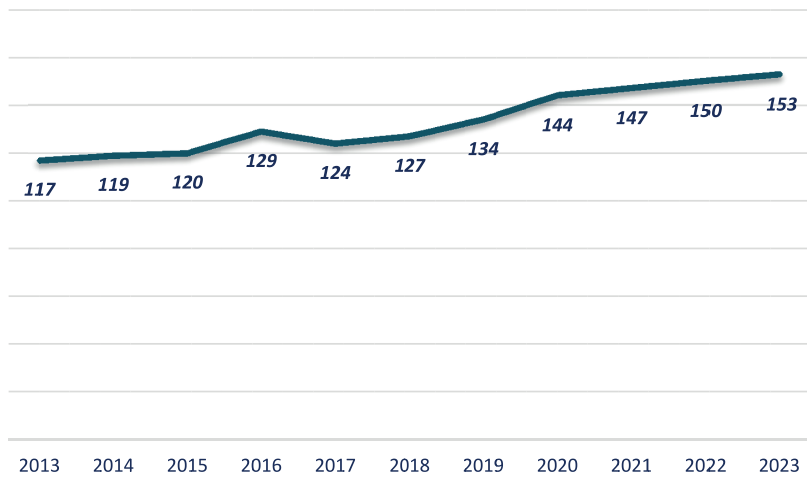
Attività finanziarie - valore di bilancio



Utile netto d'esercizio



Fondi propri



**Relazione
sulla Gestione
dell'Esercizio chiuso al
31 dicembre 2023**



Capitolo 1

Il contesto globale e il credito cooperativo

1.1 - SCENARIO INTERNAZIONALE E CONTESTO ITALIANO

La ripresa globale seguita alla pandemia e all'invasione russa dell'Ucraina ha mostrato nel corso del 2023 segni di rallentamento, con marcate asincronie negli andamenti delle diverse aree economiche mondiali. Il significativo aumento dei tassi di interesse dovuto all'azione che le Banche Centrali hanno messo in atto negli ultimi 2 anni ha contribuito da un lato a ridurre il tasso di inflazione rispetto ai picchi raggiunti nel corso del 2022, avendo però dall'altro un effetto negativo sulla crescita globale. Le stime del Fondo Monetario Internazionale (di seguito "FMI"), pubblicate a ottobre 2023, evidenziano come la crescita del PIL mondiale nel corso del 2023 dovrebbe attestarsi al 3%, in calo rispetto al 3,5% registrato nel 2022, proiettando poi il valore per il 2024 al 2,9%. Per quanto riguarda le maggiori economie mondiali, negli Stati Uniti la crescita del PIL nel 2023 si attesterà secondo il FMI al 2,1% (1,5% per il 2024), mentre per l'Eurozona l'incremento è previsto allo 0,7%: le previsioni però vedono un miglioramento per il 2024, con una stima di crescita pari all'1,2%.

Nell'Eurozona è atteso che prosegua il raffreddamento nella crescita dei prezzi al consumo: secondo le stime del FMI, l'inflazione dovrebbe passare dall'8,4% del 2022 al 5,6% nel 2023, per poi scendere ulteriormente al 3,3% nel 2024. Il calo dell'inflazione non comporterà, secondo tali stime, un aumento della disoccupazione: il tasso è previsto anzi in lieve riduzione rispetto ai livelli del 2022, al 6,6% per il 2023 e al 6,5% per il 2024.

Per quanto riguarda l'economia italiana, lo scenario macroeconomico per il 2023 risulta in linea con le altre grandi economie dell'Eurozona, in un quadro di generale rallentamento dell'attività economica che ha interessato in primo luogo la Germania. Secondo l'ISTAT è in atto un fenomeno di significativa riduzione dell'inflazione, trainato dal forte rallentamento dei listini dei prezzi energetici, il quale, unito ad un graduale, anche se parziale, recupero delle retribuzioni, potrà ridare slancio ai consumi da parte di famiglie e imprese italiane, mentre gli investimenti sono attesi in significativo rallentamento rispetto al biennio precedente. La crescita del PIL è prevista allo 0,7% nel 2023, in calo rispetto al 2022, trainata dalla domanda interna, mentre la domanda estera è attesa fornire un contributo marginalmente negativo (-0,1%). Per quanto riguarda il mercato del lavoro italiano, l'ISTAT prevede che prosegua la tendenza di graduale discesa del tasso di disoccupazione registrato negli ultimi due anni: le attese sono per un valore del 7,6% nel 2023 e del 7,5% nel 2024.

Il 2023 è stato caratterizzato da un rallentamento dell'inflazione italiana grazie al calo dei costi dell'energia e delle materie prime agricole. La variazione tendenziale dell'indice dei prezzi al consumo si è attestata ad aprile all'8,2%, per poi raggiungere il 5,3% in settembre e solamente un aumento dello 0,7% a novembre, il livello più basso registrato dal secondo trimestre del 2021. L'ISTAT per il 2023 stima che l'andamento di crescita del parametro relativo al deflatore della spesa delle famiglie scenda al 5,4%, in calo dal dato del 7,4% registrato nel corso del 2022, arrivando al 2,5% nel corso del 2024.

1.2 - MERCATI FINANZIARI E VALUTARI

Per gran parte del 2023 le principali banche centrali mondiali hanno perseverato in politiche monetarie restrittive, intervenendo sui propri tassi di riferimento con l'obiettivo di attenuare le perduranti pressioni inflazionistiche.

Nel primo trimestre del 2023 la Banca Centrale Europea ha deciso di attuare una politica di Quantitative Tightening, riducendo l'ammontare di titoli acquistati, a partire dal 2014, nel quadro del programma di acquisto di attività (PAA). La

riduzione è stata pari, in media, a 15 miliardi di Euro al mese. Relativamente al programma di acquisto per l'emergenza pandemica (PEPP), l'intenzione è stata fin dalla prima riunione del 2023 di reinvestire i pagamenti di capitale dei titoli in scadenza fino al 2024, continuando ad applicare flessibilità nel reinvestimento dei rimborsi per contrastare i rischi legati al meccanismo di trasmissione della politica monetaria riconducibili alla pandemia.

Oltre alla politica di Quantitative Tightening, la BCE ha ritenuto opportuno aumentare i tassi di interesse di 50 punti base sia in occasione della riunione di politica monetaria del 2 febbraio 2023 che in quella del 16 marzo, portando il tasso di rifinanziamento principale a 3,50%, il tasso sui depositi overnight a 3,00% e il tasso sui finanziamenti marginali a 3,75%.

Nella riunione di politica monetaria del 4 maggio 2023, il Board di Francoforte ha deciso di continuare con la stretta sul credito con un aumento dei tassi di riferimento di un quarto di punto percentuale, portando il tasso di rifinanziamento principale a 3,75%, il tasso sui depositi overnight a 3,25% e il tasso sui finanziamenti marginali a 4,00%. Durante la stessa riunione il Consiglio Direttivo BCE ha anche comunicato l'interruzione, a partire da luglio, del reinvestimento dei titoli in scadenza nell'ambito del PAA.

In occasione di ciascuna delle successive due riunioni, del 15 giugno e del 27 luglio, la BCE ha continuato ad innalzare i tassi di riferimento di 25 punti base, per contrastare l'inflazione considerata ancora troppo elevata, nonostante alcuni timidi segnali di attenuazione. Inoltre, durante la stessa riunione si è deciso di azzerare la remunerazione delle riserve obbligatorie a partire dal 20 settembre, inizio del periodo di mantenimento.

Nell'incontro del 14 settembre 2023, la BCE, confermando le aspettative, ha varato un ulteriore rialzo dei tassi di interesse di 25 punti base. Si è trattato dell'ultimo di dieci aumenti consecutivi dei tassi di riferimento da parte dell'istituto europeo. Questa decisione ha spinto i tassi ai massimi storici, in particolare il tasso di rifinanziamento principale al 4,50%, il tasso sui depositi overnight al 4,00%, il tasso di rifinanziamento marginale al 4,75%. Il Consiglio direttivo ha inoltre voluto sottolineare che i livelli raggiunti dai tassi di interesse di riferimento dell'Eurozona, mantenuti per un periodo sufficientemente lungo, fornirebbero un contributo sostanziale a un ritorno tempestivo dell'inflazione all'obiettivo target del 2%.

Nelle ultime due riunioni dell'anno, il Board di Francoforte ha lasciato i tassi invariati. L'atteggiamento più cauto è stato influenzato dal graduale allentamento delle pressioni inflazionistiche. La fine del ciclo di rialzi è stata accompagnata dalla pianificazione della riduzione del bilancio per il 2024 con l'annuncio del tapering sul PEPP da 7,5 miliardi di Euro al mese per la seconda parte dell'anno e lo stop integrale dei reinvestimenti a fine anno, oltre alla scadenza dei titoli del portafoglio PAA (circa 350 miliardi di Euro).

Nell'ambito delle TLTRO-III, nel corso del 2023 sono arrivate a scadenza quattro aste delle otto ancora in essere ad inizio anno. In aggiunta a queste, si sono registrate anche le finestre di rimborsi anticipati su base volontaria. Rispetto ai complessivi 2.199 miliardi di Euro erogati alle controparti bancarie dell'Area nell'ambito di questa serie di operazioni, alla fine del 2023 sono rimasti in essere 392,26 miliardi di Euro.

Spostandosi oltreoceano, nel primo semestre del 2023 la Federal Reserve ha aumentato l'intervallo obiettivo dei tassi di interesse sui Federal Funds di complessivi 75 punti base, portandolo a 5,00% - 5,25%. L'istituto centrale statunitense è intervenuto con rialzi da 25 punti base nelle riunioni di febbraio, marzo e maggio, salvo poi arrestare la stretta monetaria lasciando invariati i propri tassi di riferimento durante tutte le successive riunioni del 2023.

A causa della maggiore aggressività da parte della BCE rispetto alla Fed, sul mercato Forex il cross EUR/USD si è mosso nei dodici mesi del 2023 da area 1,0670 a 1,1130, marcando un'evidente ripresa della Moneta Unica rispetto al 2022.

Il 2023 si è rivelato un anno a doppia velocità per i rendimenti dei principali titoli governativi. I dati macroeconomici, e soprattutto i rialzi dei tassi da parte di Fed e BCE, hanno guidato i movimenti delle curve. Ad eccezione di una fase di

volatilità legata alle vicende negative del sistema bancario americano e del fallimento di Credit Suisse, le variazioni di maggior interesse si sono concentrate nell'ultimo trimestre dell'anno. Da marzo ad agosto, infatti, il rendimento del Btp decennale ha visto variazioni piuttosto contenute comprese in un ristretto canale (4,00%-4,40%), per poi registrare un movimento di rialzo nell'ultimo trimestre dell'anno (fino in area 5,00%), prima di ritracciare a 3,60% in chiusura d'anno sulla scorta di una revisione delle aspettative sul possibile ciclo di ribasso dei tassi atteso per il 2024. Lo spread Btp/Bund a 10 anni è passato da oltre 200 punti base di inizio anno fin sotto area 160 punti base a dicembre, grazie anche alla conferma del rating sovrano dell'Italia.

Gli stessi driver che hanno condizionato l'andamento dei mercati obbligazionari hanno di fatto guidato anche quello dei mercati azionari, con l'attenzione degli operatori focalizzata sulle decisioni di politica monetaria delle banche centrali, a cui si sono aggiunte le questioni geopolitiche in Medio Oriente. Il principale indice azionario statunitense ha registrato un rendimento di poco inferiore al 25%, mentre i listini europei hanno beneficiato dell'allentamento delle misure restrittive anti-Covid in Cina, portando alla forte ripresa dei titoli del lusso e delle vendite al dettaglio. Il rally ha interessato anche l'azionario italiano, con l'indice principale che ha messo a segno una delle migliori performance in Europa (+28%). A livello settoriale la performance migliore ha riguardato i titoli bancari e i titoli relativi al settore auto.

1.3 - SISTEMA BANCARIO ITALIANO

Secondo i dati ABI¹, sul fronte della raccolta diretta delle banche in Italia si evidenzia un calo dell'1,5% a dicembre 2023 rispetto all'anno precedente con un aumento del tasso medio della raccolta, salito da 0,61% di dicembre 2022 a 1,16% di dicembre 2023. In particolare, il tasso medio della raccolta bancaria sulle nuove operazioni ha segnato in corso d'anno un progressivo incremento raggiungendo il 3,65% nell'ultimo mese del 2023.

I dati relativi agli impieghi verso la clientela riflettono una dinamica speculare rispetto alla raccolta, con un calo a giugno del 3,9% su base annua. La variazione è leggermente mitigata prendendo in considerazione l'esposizione a famiglie e società non finanziarie (calo del 2,2% su base annua). Si rileva inoltre un aumento al 4,42% a dicembre 2023 del tasso sui nuovi prestiti per l'acquisto di abitazioni. Il tasso medio sui nuovi prestiti alle società non finanziarie è salito invece al 5,69%. Con riferimento alla qualità del credito si nota un incremento delle sofferenze nette, con un rapporto sofferenze nette su impieghi che ha superato marginalmente l'1% a fine 2023 (a fronte del 0,81% di dicembre 2022).

1.4 - L'ANDAMENTO DEL CREDITO COOPERATIVO NELL'INDUSTRIA BANCARIA²

Anche nel corso del 2023 è proseguito, pur se ad un ritmo attenuato rispetto ai precedenti esercizi, il processo di concentrazione all'interno della Categoria del Credito Cooperativo. Il numero di BCC operanti nel nostro Paese è diminuito di quattro unità nel corso dell'anno appena trascorso.

Le filiali BCC sono diminuite in misura molto modesta, strettamente fisiologica al processo di consolidamento in atto, e i comuni in cui le banche di credito cooperativo costituiscono l'unica presenza bancaria è aumentato rispetto al precedente esercizio.

Con riguardo all'attività di intermediazione, si rileva anche per le banche della categoria un progressivo riassorbimento del forte trend di crescita dei finanziamenti che ha caratterizzato gli anni post-pandemia. La variazione su base d'anno

¹ ABI, "Monthly Outlook Economia e Mercati Finanziari-Creditizi", gennaio 2024.

² Le informazioni riportate sono elaborazioni Federcasse su dati Banca d'Italia/Flusso di ritorno BASTRA e segnalazioni di vigilanza.

degli impieghi lordi a clientela è negativa, pur se la diminuzione risulta di intensità inferiore rispetto all'industria.

In relazione all'attività di raccolta, è proseguito il riassorbimento della liquidità depositata dalla clientela presso le filiali BCC sperimentato a partire dalla seconda metà del 2022. Il trend è in linea con quello rilevato per le banche commerciali.

La riduzione dei crediti deteriorati ha fatto registrare nel corso dell'anno una significativa accelerazione.

Gli assetti strutturali

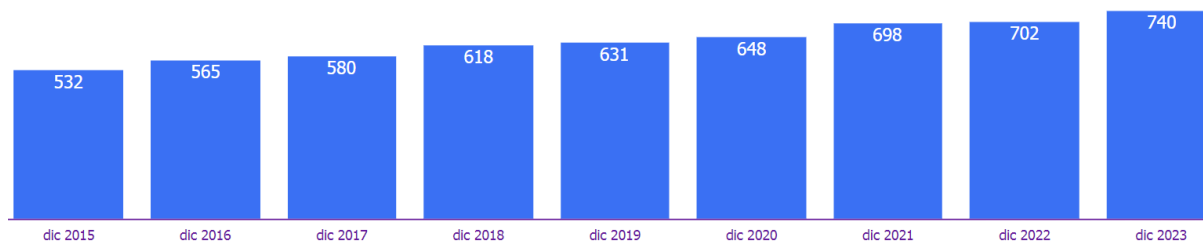
Il numero di banche di credito cooperativo è pari a dicembre a quota 222, in modesta riduzione rispetto alla fine del precedente anno (-1,8%).

Il numero degli sportelli BCC è pari a 4.089 unità (-0,2% su base d'anno contro il -4,8% delle banche commerciali).

A fine 2023 le BCC-CR sono l'unica presenza bancaria in 740 Comuni, per l'83,9% caratterizzati da popolazione inferiore ai 5.000 abitanti e per il 13,8% da popolazione tra i 5.000 e i 10.000 abitanti. In queste località operano 842 filiali di banche della Categoria.

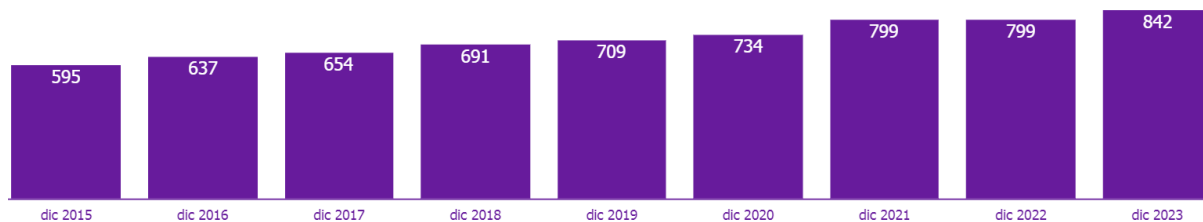
I Comuni in cui le BCC operavano come unico intermediario bancario erano 38 in meno - 702 - a fine 2022.

Numero comuni in cui le BCC sono l'unico presidio bancario



Fonte: Banca d'Italia/Albo degli sportelli

Numero di sportelli BCC nei comuni presidiati "in esclusiva"



Fonte: Banca d'Italia/Albo degli sportelli

Il numero dei soci delle BCC CR ha raggiunto a settembre 2023 -ultima data disponibile – quota 1.432.709, in crescita del 2,5% su base d'anno.

L' organico delle BCC ammonta alla stessa data a 29.064 dipendenti, in sostanziale stazionarietà nell'ultimo trimestre e in crescita su base d'anno (+1,0% a fronte del +0,2% rilevato nell'industria); la componente femminile dell'organico è pari a settembre 2023 a 12.123 unità (+2,2% su base d'anno, contro il +0,9% rilevato per le banche commerciali) e incide per il 41,7% sul totale dei dipendenti BCC (41,2% dodici mesi prima).

I dipendenti complessivi del Credito Cooperativo, compresi quelli delle Federazioni locali e delle società ed enti del sistema, approssimano le 36.000 unità.

Lo sviluppo dell'intermediazione

In un quadro congiunturale che permane debole, con una crescita economica pressoché nulla, frenata dall'inasprimento delle condizioni creditizie, dai prezzi dell'energia ancora elevati, da investimenti in contrazione e consumi stagnanti, si è assistito anche per le BCC a un progressivo riassorbimento nello stock di finanziamenti erogati. La qualità del credito erogato è migliorata significativamente nel corso dell'anno e il rapporto sofferenze/impieghi è oramai stabilmente migliore rispetto a quello medio dell'industria bancaria.

La raccolta ha fatto rilevare una variazione annua negativa, in linea con quanto osservato per le banche commerciali.

Attività di impiego

Gli impieghi lordi delle BCC sono pari alla fine di ottobre a 138,1 miliardi di euro, in leggera crescita nell'ultimo mese rilevato. Su base d'anno l'aggregato presenta una variazione negativa (-2,5% a fronte del -4,2% rilevato nell'industria).

Gli impieghi vivi ammontano a 136,2 miliardi di euro e risultano anch'essi in riduzione su base d'anno: -1,7% a fronte del -4,2% registrato nell'industria bancaria.

Nonostante il trend in rallentamento, permane un gap positivo nella dinamica rispetto alle banche commerciali, principalmente determinato dal positivo andamento dei finanziamenti alle famiglie consumatrici.

Con riguardo ai settori di destinazione del credito, si conferma, infatti, la variazione positiva dei finanziamenti netti rivolti alle famiglie consumatrici: +1,9% su base d'anno a fronte della stazionarietà del sistema bancario complessivo.

Gli impieghi a famiglie consumatrici costituiscono una quota molto significativa e progressivamente crescente dei finanziamenti complessivamente erogati dalle BCC-CR; a ottobre 2023 rappresentano il 42,0% del totale contro il 34,2% dell'industria bancaria.

I finanziamenti netti alle imprese sono in diminuzione su base d'anno (-3,5%), pur se la riduzione permane molto meno rilevante di quella segnalata per l'industria bancaria complessiva (-7,0%).

I finanziamenti vivi delle BCC alle imprese risultano, inoltre, in ripresa nell'ultimo trimestre rilevato (+0,5%).

In termini di consistenze, gli impieghi delle BCC al settore produttivo al lordo della componente deteriorata sono pari alla fine di ottobre a 75,1 miliardi di euro. La variazione su base d'anno è negativa (-4,4%), ma l'entità della riduzione è inferiore rispetto all'industria bancaria (-7,0%).

Al netto della componente deteriorata gli impieghi erogati alle imprese ammontano a 73,6 miliardi di euro.

La quota delle BCC nel mercato degli impieghi a clientela è pari mediamente all'8%, in crescita rispetto al precedente esercizio, sale al 10,9% con riguardo alla sola clientela-imprese e risulta molto più alta nei comparti produttivi di elezione e in relazione alle imprese con meno di 20 addetti.

Nel dettaglio gli impieghi delle BCC rappresentano ad ottobre 2023:

- il 23,1% del totale dei crediti alle imprese artigiane;
- il 23,3% del totale erogato per le attività legate al turismo;
- il 22,9% del totale dei crediti erogati all'agricoltura;
- il 14,5% di quanto erogato al settore delle costruzioni e attività immobiliari;
- l'11,2% dei crediti destinati al commercio;

Le quote di mercato BCC in relazione alle imprese di dimensione più ridotta costituiscono:

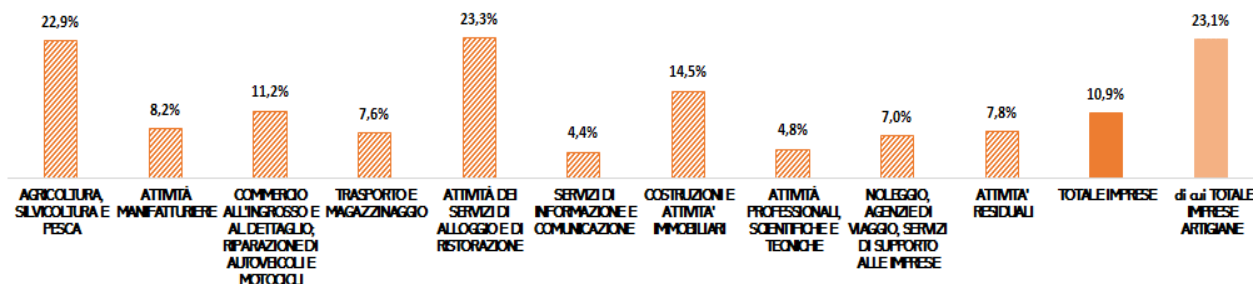
- il 26,0% dei finanziamenti alle imprese con 6-20 dipendenti (imprese minori);
- il 18,9% del totale erogato alle famiglie produttrici (micro-imprese);

Le quote di mercato BCC risultano ancora maggiori, approssimando il 25-30% in molti comparti, con riguardo alle imprese di dimensioni ridotte (micro-imprese e imprese con meno 6-20 addetti).

Gli impieghi delle BCC rappresentano, infine, il 15,4% del totale dei crediti alle Istituzioni senza scopo di lucro (Terzo Settore) e il 9,8% del totale erogato dall'industria bancaria alle famiglie consumatrici.

Quote di mercato impieghi lordi BCC-CR alle imprese per comparto produttivo di destinazione del credito

Ottobre 2023



Fonte: Banca d'Italia/Flusso di ritorno BASTRA

Qualità del credito

In relazione alla qualità del credito, il rapporto tra crediti deteriorati lordi e impieghi delle BCC risulta pari a settembre 2023- ultima data disponibile - al 4,2%, in sensibile riduzione su base d'anno (era pari al 5,5% nello stesso periodo dell'anno precedente)

Nel dettaglio:

- Il rapporto sofferenze/impieghi scende all' 1,4% e risulta oramai stabilmente e significativamente inferiore all'industria bancaria (1,9%).
- Il rapporto inadempienze probabili/impieghi è del 2,5%, in riduzione rispetto al 3,0% rilevato a settembre 2022, ma ancora superiore a quanto riscontrato nell'industria (1,7%).
- Il rapporto scaduti/impieghi, infine, è stabile allo 0,3%, in linea con il sistema bancario.

In termini di dinamica, i crediti in sofferenza delle BCC sono diminuiti anche nel corso del 2023 ad un ritmo notevolmente superiore a quello rilevato per le altre banche. Ad ottobre 2023 le sofferenze lorde delle banche della categoria ammontano a meno di 1,9 miliardi di euro e presentano una riduzione su base d'anno pari a oltre cinque volte quella rilevata per l'industria (-37,0% contro -7,3%).

Il rapporto sofferenze/impieghi delle BCC è inferiore al sistema bancario complessivo in tutti i settori di destinazione del credito ed è particolarmente soddisfacente in relazione al credito erogato alle famiglie consumatrici: 0,7% contro l'1,6% dell'industria.

Alla stessa data il tasso di copertura dei crediti deteriorati delle BCC è pari al 72,9%, in crescita dal 71,7% di fine 2022 e notevolmente superiore a quello rilevato a metà 2023 sia nella media dell'industria bancaria (49,9%) che per le sole banche significative (54,1%) e per quelle meno significative (31,8%).

Il tasso di copertura delle sofferenze raggiunge a metà 2023 l'86,4%, mentre quello delle inadempienze probabili il 68,6%.

Attività di raccolta

A partire dalla seconda metà del 2022 si è assistito anche per le banche di credito cooperativo ad un progressivo riassorbimento della liquidità depositata da soci e clienti presso le filiali, attenuatosi nel periodo più recente.

Occorre sottolineare il ridimensionamento rilevato nella raccolta depositata presso le BCC è seguito ad un lungo periodo di crescita dell'aggregato a ritmi straordinariamente elevati, notevolmente superiori a quelli rilevati mediamente nell'industria.

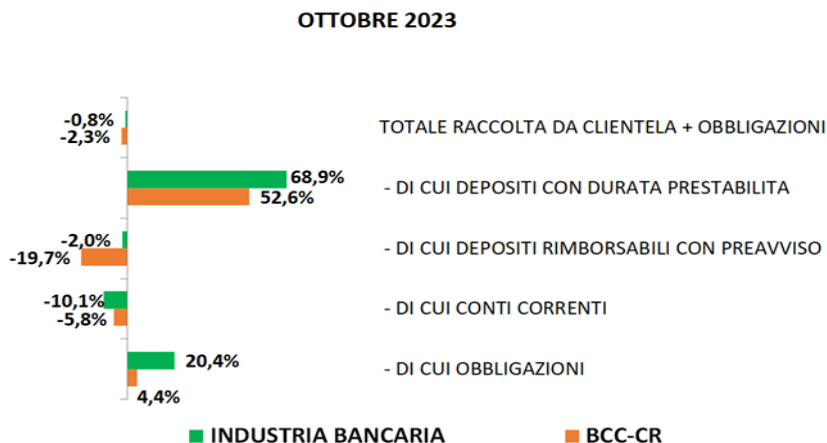
Con specifico riguardo alla componente più liquida, nell'ultimo triennio la crescita è stata per le banche della categoria complessivamente pari a quasi cinque volte quella rilevata per il resto dell'industria

A ottobre 2023 la raccolta complessiva delle BCC ammonta a 189,6 miliardi di euro, in significativa riduzione rispetto al picco di 198,7 miliardi registrato a luglio 2022. Su base d'anno si rileva una diminuzione ancora consistente (-2,3% contro il -0,8% del sistema bancario nel suo complesso), ma l'aggregato risulta in crescita rispetto alla fine del primo semestre 2023.

Sui dodici mesi si rileva una contrazione dei conti correnti inferiore rispetto alla media dell'industria (-5,8% annuo contro il -10,1% del sistema bancario complessivo).

Nel corso dell'anno è iniziata anche per le banche della categoria una progressiva, ricomposizione verso forme tecniche a più lunga scadenza che hanno registrato tassi di crescita considerevoli: i depositi con durata prestabilita sono cresciuti in misura pari al +52,6% contro il +68,9% registrato per l'industria; i certificati di deposito hanno fatto registrare una variazione del +62,4% contro il +125,4% dell'industria; i pronti contro termine sono cresciuti del 38,6% contro il +6,6% medio di sistema; le obbligazioni, infine, hanno fatto registrare una crescita modesta: +4,4%, contro +20,4% della media dell'industria bancaria.

Tasso di variazione annua della raccolta da clientela



Fonte: Federcasse

Posizione patrimoniale

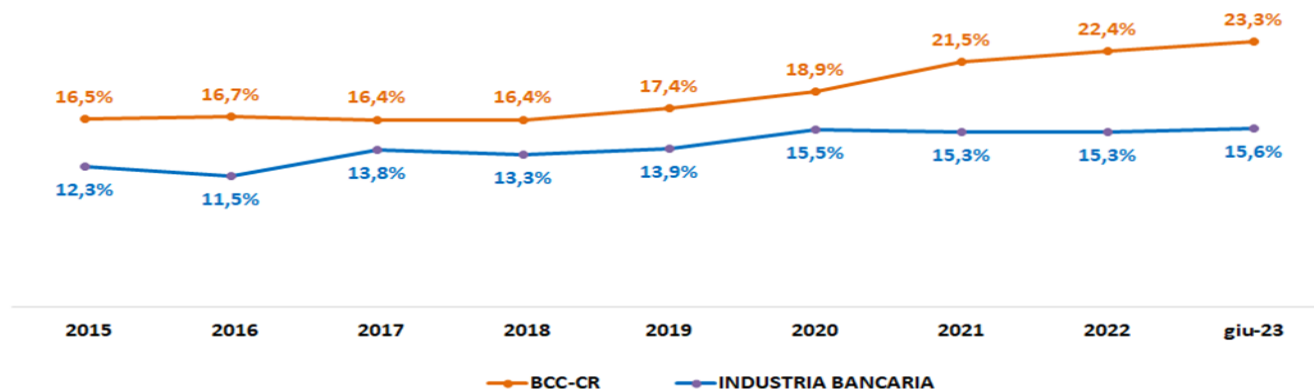
Con riferimento alla dotazione patrimoniale, l'aggregato "capitale e riserve" delle BCC-CR risulta in crescita significativa su base d'anno: è pari a ottobre a 23,6 miliardi di euro: +8,0% su base d'anno, contro +0,1% dell'industria bancaria.

I coefficienti patrimoniali appaiono a giugno 2023 – ultima rilevazione disponibile - in crescita significativa rispetto alla fine del 2022.

Il Total Capital Ratio è pari al 24,4% (23,4% a dicembre 2022), il Tier1 Ratio è pari al 23,4% (22,6% alla fine dello scorso esercizio).

Il rapporto tra il capitale di migliore qualità e le attività ponderate per il rischio (CET1 Ratio) è a quota 23,3%, in crescita dal 22,4% dello scorso dicembre e significativamente superiore a quello rilevato per le banche significative e per quelle meno significative, i cui valori hanno raggiunto rispettivamente il 15,9% e il 16,8%.

Andamento CET1 Ratio nell'industria bancaria italiana



Fonte: Federcasse

Aspetti reddituali

In relazione, infine, agli aspetti reddituali, informazioni preliminari provenienti dal flusso di ritorno BASTRA della Banca d'Italia e relative alla fine del terzo trimestre 2023 indicano che il margine di interesse delle BCC-CR ha superato alla fine del III trimestre i 4,7 miliardi di euro, in crescita di oltre il 21% su base d'anno (+ 53% per l'industria bancaria nel suo complesso). Le commissioni nette approssimano 1,5 miliardi di euro e risultano in sensibile crescita sui dodici mesi (+4,3%), a fronte della contrazione rilevata mediamente nel sistema bancario (-3,6%).

1.5 - SCENARIO ECONOMICO REGIONALE

Cenni sulla congiuntura economica della regione Puglia

Nei primi nove mesi del 2023 l'economia pugliese è cresciuta con un'intensità contenuta.

Nella prima parte del 2023 l'andamento dell'attività del settore industriale ha continuato a risultare debole, risentendo anche del peggioramento dell'economia globale. La dinamica ha beneficiato solo in parte dell'affievolirsi delle problematiche connesse con l'approvvigionamento degli input produttivi e del calo dei prezzi dei beni energetici. Anche l'accumulazione di capitale, nonostante la spinta degli incentivi previsti dal Piano nazionale di ripresa e resilienza (PNRR), è rimasta nel complesso poco vivace, per effetto soprattutto dell'incertezza della congiuntura e del maggior costo del credito.

Nelle costruzioni l'attività, che era aumentata in misura molto intensa nel 2022, ha subito un marcato rallentamento. L'indebolimento è ascrivibile al segmento residenziale, sul quale incidono il minor ricorso agli incentivi fiscali e l'aumento dei tassi di interesse sui mutui. Nel primo semestre dell'anno 2023 le compravendite di abitazioni, in deciso aumento nel biennio precedente, sono diminuite rispetto allo stesso periodo del 2022 (-14,5 per cento), così come avvenuto nella media nazionale (-12,5 per cento in associazione anche con l'accresciuto costo del credito).

Gli indicatori disponibili restituiscono un quadro di moderata crescita nei servizi: pur in presenza, nel comparto commerciale, di un forte rallentamento dei consumi delle famiglie, il settore ha tratto sostegno dall'espansione dei flussi turistici. Secondo i dati parziali e provvisori dell'Agenzia regionale del turismo (Pugliapromozione), tra gennaio e agosto 2023 si sono registrati 3,3 milioni di arrivi e 12,7 milioni di presenze in regione: i primi sono risultati in aumento del 5,5 per cento nel confronto con lo stesso periodo dell'anno precedente, mentre per le seconde l'incremento è stato più contenuto.

Le attese sulla redditività delle imprese relative al 2023 rimangono moderatamente favorevoli, nonostante il peggioramento dello scenario congiunturale. In presenza di abbondanti disponibilità liquide, l'andamento dei prestiti erogati al settore produttivo è risultato negativo lo scorso agosto su base annua, risentendo dell'indebolimento della fase ciclica, del rialzo dei tassi di interesse e di condizioni di accesso al credito più restrittive.

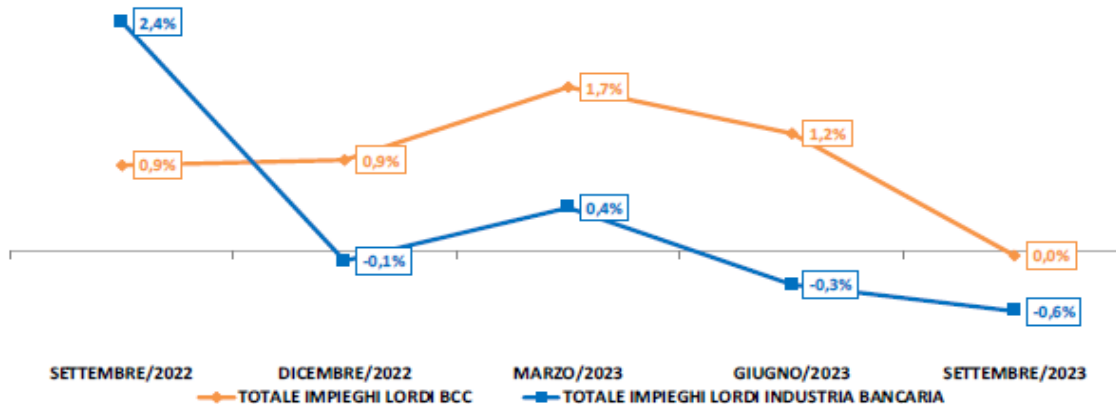
Congiuntura bancaria in Puglia

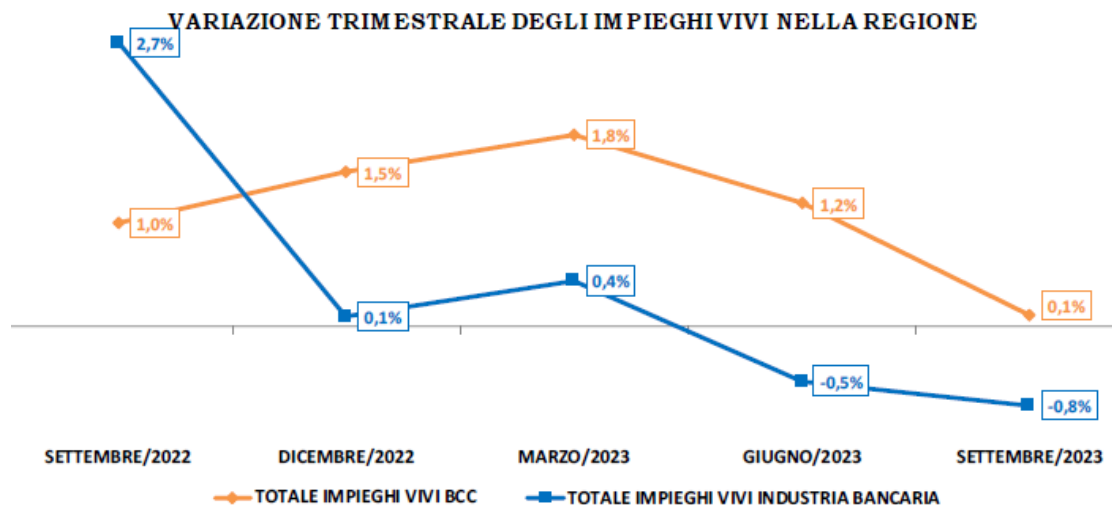
Alla data del 30 settembre 2023, nella regione sono presenti 22 BCC e 140 sportelli del credito cooperativo. Le BCC sono presenti in 93 comuni, in 7 dei quali operano come unica presenza bancaria. Nell'ultimo trimestre il credito erogato dalle BCC nella regione è stato positivo, in linea con l'andamento rilevato per il sistema bancario complessivo; così come la dinamica su base d'annua. Gli impieghi lordi erogati dalle BCC a clientela residente nella regione ammontano, a settembre 2023, a 4,9 miliardi di euro (+3,9% su base d'anno contro il -0,6% dell'industria bancaria), per una quota di mercato dell'8,7%. Gli impieghi vivi erogati dalle BCC nella regione ammontano alla stessa data a 4,8 miliardi di euro (+4,7% su base d'anno contro il -0,7% dell'industria bancaria complessiva).

Gli impieghi vivi a breve termine erogati dalle banche della categoria a clientela residente nella regione fanno registrare una variazione ancor più significativa: +6,2% superiori al -3% del sistema bancario.

Nell'ultimo trimestre la dinamica del credito erogato dalle BCC cala, diminuendo la distanza dall'industria bancaria, sia con riguardo agli impieghi lordi (0% per le BCC rispetto al -0,6% dell'industria bancaria), sia ai finanziamenti vivi (+0,1% per le BCC contro il -0,8% della media bancaria).

VARIAZIONE TRIMESTRALE DEGLI IMPIEGHI LORDI NELLA REGIONE






Fonte: Elaborazione Federcasse su dati B.I. - Flusso di ritorno BASTRA

A settembre 2023, gli impieghi lordi a famiglie consumatrici erogati da BCC ammontano a 1,9 miliardi di euro e presentano un tasso di crescita annuo pari al +6,5% contro il -4% registrato dall'industria bancaria. Al netto delle sofferenze la variazione annua aumenta ulteriormente per le BCC ed è pari a +7%, rispetto al -4,9% rilevato per l'industria bancaria complessiva. In generale, gli impieghi lordi erogati dalle banche della categoria alla totalità delle imprese sono pari a 3 miliardi di euro; la media bancaria regionale che in valori assoluti ha destinato al settore produttivo 20 miliardi di euro.

Nello specifico, gli impieghi lordi concessi a microimprese ammontano, a settembre 2023, a 7 milioni di euro e diminuiscono in misura maggiore rispetto al sistema bancario regionale: -3,8% contro -0,9%. Al netto delle sofferenze, la variazione è pari per le BCC a -2,8% superiore al dato rilevato per il sistema bancario complessivo, pari a -1,4%. Viceversa, il credito lordo erogato alle imprese con 5-20 addetti diminuisce su base d'anno per le BCC (-6%) così come è negativa per la media bancaria regionale (-9,6%). Anche al netto delle sofferenze si evidenzia un andamento negativo pari al -5,7% per le banche di categoria e -10,8% per il sistema bancario. Particolarmente significativa la variazione annua degli impieghi lordi e netti per le imprese con più di 20 addetti: rispettivamente +6,3% e +7,5% in controtendenza con la dinamica negativa della media bancaria -2% per le banche della categoria, superiori alla media bancaria (-2% e -2,4% al netto delle sofferenze).

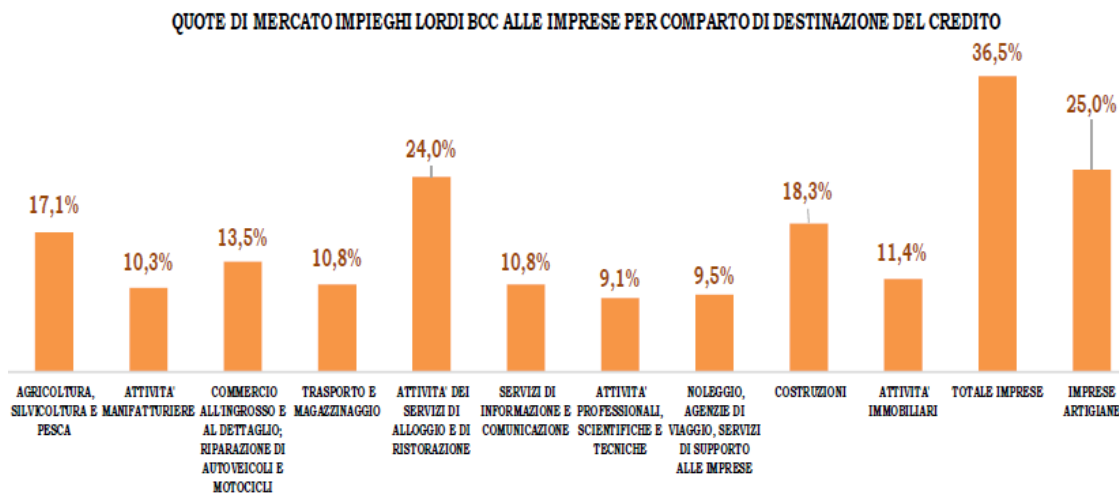
Infatti, come si osserva nel grafico sottostante, i finanziamenti nella regione si rivolgono per lo più alle imprese con più di 20 addetti.



Fonte: Elaborazione Federcasse su dati B.I. - Flusso di ritorno BASTRA


La quota delle BCC nel mercato degli impieghi a clientela della regione è pari mediamente al 9,1% e sale al 16,8% per le microimprese.

Rispetto all'ambito di destinazione del credito delle imprese finanziate dalle BCC emerge il settore delle imprese artigiane (36,5%), seguito da servizi di alloggio e ristorazione (24%). Le attività in cui le BCC del territorio presentano la quota di mercato più bassa sono le attività professionali, scientifiche e tecniche.



Fonte: Elaborazione Federcasse su dati B.I. - Flusso di ritorno BASTRA

In relazione alle forme tecniche del credito, a settembre 2023, i mutui lordi erogati da BCC ammontano a 4,1 miliardi di euro (+5,4% annuo contro il -1,5% registrato dall'industria bancaria). Al netto delle sofferenze la variazione aumenta: +6,2% a fronte del -1,3% rilevato per l'industria bancaria complessiva. L'incidenza dei mutui sul totale degli impieghi lordi erogati è, per le BCC, superiore al sistema bancario della regione (83% contro 68,3%).

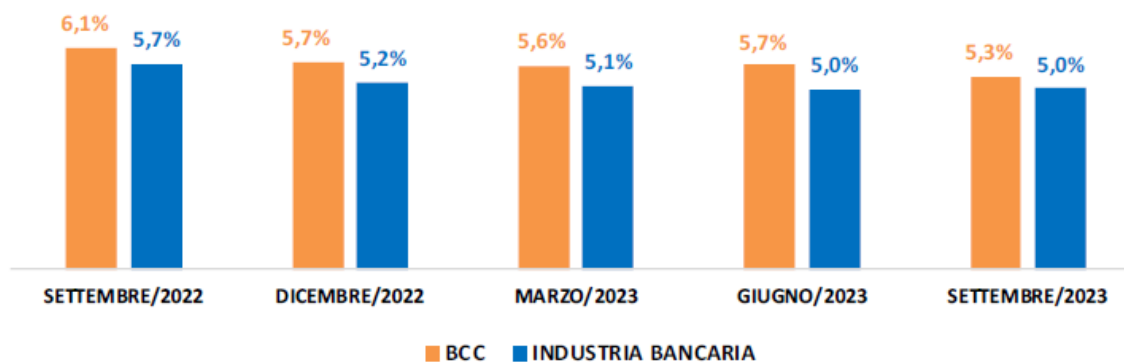


Fonte: Elaborazione Federcasse su dati B.I. - Flusso di ritorno BASTRA

In relazione alla qualità del credito erogato, i crediti deteriorati lordi delle BCC ammontano a 258 milioni di euro, in significativa diminuzione su base d'anno (-12%, contro il -11,7% dell'industria bancaria).

Il rapporto deteriorati lordi/impieghi diminuisce nell'ultimo trimestre per le BCC ma si conferma superiore alla media dell'industria bancaria (5,2% contro 5%).

RAPPORTO DETERIORATI LORDI/IMPIEGHI



Fonte: Elaborazione Federcasse su dati B.I. - Flusso di ritorno BASTRA

Nel dettaglio, il rapporto sofferenze lorde/impieghi nella regione è pari al 1,9% per le BCC contro il 3,2% dell'industria bancaria complessiva; il rapporto inadempienze probabili/impieghi è pari al 2,7% per le banche della categoria e 2,2% per la media dell'industria bancaria nella regione. Il rapporto sofferenze/impieghi con riguardo alle famiglie consumatrici diminuisce all'1,3% ma in relazione ai finanziamenti alle microimprese presenta il dato superiore (3,3%).

Le sofferenze lorde variano su base d'anno sfiorando il -24,7%, contro il -13,7% del sistema bancario.

Con riguardo all'attività di raccolta, i depositi da clientela delle BCC ammontano a 6,9 miliardi di euro e presentano una crescita annua negativa: -1,2%, superiore alla media dell'industria bancaria regionale (-0,7%). La componente più liquida, costituita dai conti correnti, è in crescita: +2,3% contro il -2% del sistema bancario).

La quota BCC nel mercato dei depositi da clientela è pari nella regione al 9% e sale all'11,3% con riguardo ai soli depositi in conto corrente e al 15,9% con riguardo ai depositi con durata prestabilita.

La raccolta indiretta nella regione è pari, per le BCC a 926 milioni di euro, in grande aumento su base d'anno (+61% rispetto al +21,9% del sistema bancario), per una quota di mercato del 2,7%. Gran parte dell'aggregato è costituito per le BCC da titoli a custodia: 897 milioni di euro.

1.6 - INIZIATIVE VOLTE AL CONSEGUIMENTO DEGLI SCOPI STATUTARI E SVILUPPO DELL'IDEA COOPERATIVA

Prima di illustrare l'andamento della gestione aziendale, vengono indicati, ai sensi dell'art. 2545 c.c., "i criteri seguiti nella gestione sociale per il conseguimento dello scopo mutualistico", ripresi anche dall'art.2 della Legge n.59/92.

La nostra Banca è iscritta all'albo delle cooperative a mutualità prevalente e, secondo la normativa vigente in materia viene sottoposta a periodiche ispezioni. Nel corso dell'ultima ispezione da parte dell'Associazione Generale Cooperative Italiane (AGCI) tenutasi nel corso dell'anno 2022 per il biennio 2021-2022, è stata riscontrata la sussistenza dei requisiti richiesti per la mutualità prevalente, come da attestazione datata 5 agosto 2022.

La Banca, in coerenza con le previsioni della normativa e dello Statuto, favorisce i soci cooperatori e gli appartenenti alle comunità locali nelle operazioni e nei servizi di Banca, perseguendo il miglioramento delle condizioni morali, culturali ed economiche degli stessi e promuovendo lo sviluppo della cooperazione, l'educazione al risparmio e alla previdenza, nonché la coesione sociale e la crescita responsabile e sostenibile del territorio nel quale il Gruppo opera.

Il collegamento con la base sociale e con i membri delle comunità locali avviene tramite iniziative e attività intraprese per qualificare il rapporto con i soci sotto il profilo dell'informazione sulla vita della società e sotto il profilo culturale per l'elevamento delle condizioni morali, culturali ed economiche, anche mediante l'educazione al risparmio e alla previdenza.

L'effettività della base sociale è garantita dalla presenza variegata di 757 soci rappresentativi del tessuto economico e sociale dei territori di competenza ed operatività. La democrazia interna e la partecipazione alla vita sociale è garantita dalla facilità di accesso agli organi sociali e da chiare e semplici regole di esercizio del diritto di voto che vengono approvate dall'assemblea ordinaria. L'applicabilità delle più vantaggiose condizioni praticabili continuerà a rivestire per la nostra Banca il riferimento nell'espletamento dell'attività di raccolta del risparmio, di esercizio del credito e di erogazione dei servizi bancari a beneficio dei soci, particolarmente, ma anche di tutte le componenti dell'economia locale (famiglie, piccole/medie imprese) attraverso un'assistenza bancaria particolare e personalizzata.

In tema di mutualità la Banca continuerà ad adottare un approccio volto al miglioramento dello scambio mutualistico, nelle sue molteplici manifestazioni. Nel rapporto con i clienti la Banca è sempre impegnata ad estendere la logica di

“vantaggio” e “beneficio” assicurando, in primo luogo ai soci, ma anche a tutti i clienti, la qualità e la convenienza dei prodotti e servizi offerti.

Per agevolare l'accesso al credito delle piccole e medie imprese la Banca, anche nel 2023, ha continuato ad utilizzare le garanzie fornite dal fondo PMI di cui alla legge 662/96.

Rimane costante l'impegno all'allargamento della base sociale.

Nel corso dell'anno, fra le iniziative e attività intraprese per allargare la base sociale e per promuovere “lo Sviluppo dell'idea cooperativa ed il collegamento con le altre componenti del movimento”, si evidenzia tra le altre la partecipazione alla 86esima edizione della Fiera del Levante a Bari, a cui la Banca ha partecipato nel 2023, insieme alle altre BCC consociate del Gruppo Cassa Centrale operanti in Puglia, dal 9 settembre al 17 settembre 2023.

Con riferimento al collegamento con l'economia locale e impegno per il suo sviluppo, si evidenzia il continuo aggiornamento nella sezione “iniziative ed eventi” del sito della Banca e della sezione “Media ed Eventi” del sito internet di Capogruppo – sezioni “news” e “comunicati stampa”, da cui clientela e soci possono attingere tutte le informazioni inerenti lo sviluppo di prodotti dedicati, i comunicati stampa sulle attività istituzionali e, in generale, sul tema della sostenibilità (anche ambientale) dell'attività bancaria.

Si segnala infine l'importante iniziativa del 27 febbraio 2024 “Investire nel futuro”, in tema di Finanza e Sostenibilità che la Banca ha organizzato con la propria clientela e con i media locali, finalizzata alla promozione e allo sviluppo dei prodotti finanziari sostenibili collocati dal Gruppo Cassa Centrale. Per l'occasione la Banca ha potuto contare anche sulla presenza e sulla testimonianza del Responsabile Servizio Commerciale Finanza e Bancassicurazione di Cassa Centrale, oltre al Gestore del fondo NEF Ethical Global Trends SDG.

Anche nel corso del 2023 la Banca ha sostenuto diverse iniziative sul territorio di appartenenza mediante l'erogazione di diversi contributi. Come di consueto, fra le iniziative meritevoli si segnala come il Consiglio d'Amministrazione abbia deliberato nell'anno interventi diversi a favore del territorio mediante l'utilizzo del fondo beneficenza nei settori della “Cultura, attività di formazione e ricerca”, “Promozione del territorio e delle realtà economiche”, “Sport, tempo libero e aggregazione” e “Attività socio-assistenziale”. A questi si sono aggiunti ulteriori erogazioni imputate direttamente a carico dell'esercizio 2023 a titolo di promozione commerciale e che hanno riguardato in particolare gli ambiti “Sport, tempo libero e aggregazione” e “Cultura, attività di formazione e ricerca”.

Il saldo del fondo residuo al 31 dicembre 2023 è pari a 40 mila euro, risorse che il Consiglio d'Amministrazione ha inteso ricostituire mediante la formulazione all'Assemblea dei Soci della proposta di destinazione dell'utile d'esercizio 2023, il cui dettaglio (cfr. Capitolo 09) prevede ulteriori 100 mila euro di risorse da destinare a beneficio della collettività, dopo l'individuazione di enti ed associazioni impegnate sul territorio. Per l'anno 2023, le erogazioni transitate dal fondo beneficenza sono state complessivamente pari a 122 mila euro e sono state così ripartite:

Macro ambiti di intervento	Dettaglio ambiti di intervento	N. iniziative per ambito di intervento	Utilizzo fondo beneficenza (Euro)
Attività socio-assistenziale		7	39.300
	sanità	1	15.000
	assistenza, solidarietà e volontariato	4	12.800
	protezione civile	1	10.000
	altro	1	1.500
Cultura, attività di formazione e ricerca		20	22.500
	scuola e formazione	3	1.500
	cultura e arte	14	18.000
	altro	3	3.000
Promozione del territorio e delle realtà economiche		14	23.500
	attività religiose	10	11.500
	altro	4	12.000
Sport, tempo libero e aggregazione		32	37.000
	sport	10	2.000
	altre attività ricreative	2	22.500
	manifestazioni	18	11.500
	altro	2	1.000
TOTALE		73	122.300

Particolarmente degna di nota è l'iniziativa, che la Banca sostiene già dal 2022, ed ha replicato anche per il 2023, per l'installazione di defibrillatori sul territorio del comune di Conversano, rendendo Conversano e le zone limitrofe fra i territori in Puglia con il più alto rapporto di defibrillatori per abitante (circa un defibrillatore ogni 1.000 abitanti). Tale impegno, conferma l'attenzione della Banca al territorio inteso anche come impegno alla qualità della vita anche mediante più presidi sanitari sul territorio.

La Banca di Credito Cooperativo di Conversano ha contribuito inoltre a sponsorizzare, nello scorso mese di novembre, una importante manifestazione a favore delle pratiche agricole sostenibili sul territorio ("Premio Bella Vigna Edizione 2023"). L'evento svoltosi ha sostenuto e premiato aziende viticole virtuose nella promozione di metodi di coltivazione innovativi e sostenibili dal punto di vista ambientale e del rispetto del territorio – ESG compliant.

La nostra Banca, infine, con molte altre BCC del Gruppo di appartenenza, ha partecipato alla raccolta fondi in aiuto alle popolazioni e alle aziende fortemente colpite dall'alluvione in Emilia-Romagna promossa, a partire dallo scorso maggio, dal Gruppo Cassa Centrale.

L'iniziativa di solidarietà, grazie alle contribuzioni di tutte le Banche Affiliate, delle Società Allitude, Assicura Agenzia e Broker, Claris Leasing e Rent, NEAM e Prestipay, dei Soci operatori e dei clienti, ha consentito di raggiungere un importante risultato, destinato a sostenere iniziative concrete per favorire la ripresa dei territori colpiti e ad assistere persone e microimprese nella ripartenza, superata la fase dell'emergenza. Considerate le effettive necessità delle Comunità coinvolte, è stato definito un piano articolato di interventi specifici attraverso Caritas Italiana, le Banche Affiliate insediate nelle zone colpite e la Federazione delle BCC dell'Emilia-Romagna.

Nello specifico, Caritas Italiana, grazie ai rapporti consolidati con il Gruppo per altre importanti iniziative di solidarietà, è impegnata in una pluralità di interventi di sostegno economico rivolti a persone e microimprese, attraverso i Centri di Ascolto delle 5 Diocesi maggiormente colpite (Cesena-Sarsina, Forlì-Bertinoro, Imola, Ravenna-Cervia e Faenza-Modigliana).

Sono stati anche previsti interventi di natura strutturale per ripristinare luoghi di aggregazione a favore di categorie svantaggiate. Hanno già preso avvio, nella località di Lugo, i lavori di ripristino della Casa di Riposo "Don Carlo Cavina" e della Casa della Carità "San Francesco di Assisi", e, a Castel Bolognese, la sostituzione di arredi, impianti e il rifacimento intonaci del Cinema Teatro Moderno. Numerosi altri interventi sono in corso di definizione.

Informazioni sugli aspetti ambientali

La Banca, all'interno del Gruppo Cassa Centrale, intende sviluppare una strategia di sostenibilità che sia rappresentativa del proprio desiderio di essere identificata dagli *stakeholder* come *leader* di mercato e in grado di differenziarsi dai propri *competitor*, assicurando comunque la comparabilità.

Anche nel 2023, la Banca è stata chiamata dalla Capogruppo a compilare il questionario qualitativo in materia di buone pratiche in materia di sostenibilità ambientale e sociale e welfare. La promozione del questionario parte dalla considerazione di fondo che le buone pratiche promosse da ciascuna realtà rappresentino un importante patrimonio da valorizzare. Le esperienze segnalate vengono pertanto messe a fattor comune e fungono da spunto per le altre banche e per le altre società del Gruppo, permettendo il miglioramento del livello di sostenibilità e di reale interpretazione dei valori cooperativi.

Nella definizione del proprio approccio alla Sostenibilità, la Banca ed il Gruppo hanno scelto di sviluppare un percorso rispettoso delle specificità che li contraddistinguono (tra le quali i principi fondanti della Cooperazione mutualistica di credito), del suo modo di interpretare il concetto di «banca» e degli obiettivi per lo sviluppo sostenibile fissati dall'Agenda 2030.

All'interno della Direzione ESG e Rapporti Istituzionali di Capogruppo, riorganizzata nei propri compiti nella primavera 2023 sono state portate a termine, tra le altre, le seguenti attività funzionali anche per rispondere pienamente alle richieste delle autorità di vigilanza e alle innovazioni normative:

- identificazione delle iniziative ESG, come fattori abilitanti del Piano Strategico 2023-2026, al fine di traguardare il raggiungimento di specifici obiettivi di sostenibilità;
- approvazione del "Regolamento di Gruppo in ambito sostenibilità" al fine di dotare il Gruppo Cassa Centrale (Capogruppo, Società controllate e Banche affiliate) di un idoneo assetto organizzativo che possa ulteriormente rafforzare il presidio delle tematiche ESG. In particolare, nella prima parte il Regolamento riporta gli assetti organizzativi e di Governance della Capogruppo in ambito sostenibilità, nella seconda descrive le previsioni, per le Banche affiliate e le Società controllate, dei ruoli (principalmente le Cabine di Regia ESG, i Responsabili ESG e i Referenti ESG) e delle relative responsabilità;

- valorizzazione di progetti specifici come l'avvio della "Comunità di pratica dei Referenti ESG", rilasciata in contemporanea al percorso formativo rivolto agli stessi, con l'obiettivo di mettere a fattor comune le iniziative ESG sui territori delle singole realtà, favorendo il reciproco confronto.

La Capogruppo, in tale ottica, nel piano di sostenibilità triennale prevede i seguenti obiettivi:

- accelerare il percorso ESG, anche in considerazione delle spinte regolamentari;
- favorire il presidio e il monitoraggio delle iniziative;
- coordinare in un unico documento le attività riconducibili alle tematiche Sostenibilità / ESG;
- affinare la correlazione delle singole iniziative di rilevanza ambientale, sociale o di governance (E, S, G);
- migliorare ulteriormente - all'interno di un percorso graduale - il posizionamento esterno in tema di sostenibilità.

In tale ottica, le iniziative prevedono sia il coinvolgimento delle banche del Gruppo, attraverso la nomina e l'accompagnamento di figure dedicate (responsabili, referenti, ambasciatori), che la promozione e l'individuazione di obiettivi di sostenibilità anche all'interno delle singole banche.

Si sono susseguite diverse iniziative, anche nel 2024, con il coinvolgimento del Gruppo Cassa Centrale – Credito Cooperativo Italiano all'iniziativa "M'illumino di meno" iniziativa ideata da RaiRadio2 e Caterpillar, giunta alla sua 20° edizione, al fine di incoraggiare tutti gli attori interessati verso un coinvolgimento attivo a livello internazionale, con una visione della transizione energetica in senso collettivo.

A livello locale, i primi passi che la Banca ha mosso nel 2023 sono stati prima di tutto la promozione al suo interno di buone pratiche in ambito ambientale e sociale, con suggerimenti per uno stile di ufficio sostenibile (efficientamento delle stampe, utilizzo delle mail, ecc.). Sono stati inoltre creati prodotti specifici, quali il mutuo green dedicato al finanziamento di immobili ad alta efficienza energetica.

Si riporta infine come la Banca abbia definito al suo interno un referente ESG, nell'ambito dell'assetto organizzativo stabilito dal Gruppo Cassa Centrale. In tale ottica è stato rivisto anche il Regolamento del Credito al fine di prevedere un processo di score ESG per le imprese e per le attività poste a garanzia.

Si ricorda come la Banca sia da anni impegnata in iniziative della specie, tra cui l'investimento effettuato negli scorsi anni per la messa in funzione di due propri impianti fotovoltaici. Ciò permette alla Banca di limitare l'impatto ambientale delle proprie attività oltre a produrre energia elettrica fotovoltaica (fonti rinnovabili) per ridurre l'emissione di gas serra e risparmio di consumi energetici. I due impianti hanno una potenza rispettivamente di 11,44 KW e di 19,80 KW.

La Banca continua a partecipare ai gruppi di acquisto avviati all'interno del Gruppo Cassa Centrale per l'acquisto di carta, energia elettrica, telefonia, gas metano, buoni pasto, e risulta integrata nei processi di forniture tipiche del movimento cooperativo, avvalendosi anche della collaborazione di alcune strutture del movimento cooperativo operanti sull'intero territorio nazionale.

Quanto alle politiche in essere praticate per l'acquisto di energia da fonti rinnovabili, si evidenzia come al fornitore di energia elettrica, sia stato chiesto che l'energia elettrica prelevata dalla Banca sia prodotta da fonti rinnovabili. Si informa pertanto che i consumi indiretti di energia interni alla Banca nel 2023 risultano effettuati integralmente da fonti rinnovabili.

Infine, si evidenzia come i consumi di carta siano stati effettuati nel rispetto della certificazione FSC, certificazione che fornisce la garanzia che il prodotto acquistato sia stato realizzato in legno o carta da fonti responsabili.

La Banca continua ad avvalersi del servizio di imprese specializzate per lo smaltimento dei rifiuti pericolosi, che sono costituiti esclusivamente da quelli derivanti da toner di stampanti, da fotocopiatrici, batterie per gruppi di continuità, ecc.

Capitolo 2

Fatti di rilievo avvenuti nell'esercizio

Si riportano di seguito i principali fatti di rilievo avvenuti nel corso dell'esercizio 2023.

Gli impieghi vivi performing nel corso del 2023 hanno registrato un calo di circa il -3%, a seguito principalmente del rallentamento della domanda di credito in conseguenza dell'innalzamento dei tassi di mercato. Il fenomeno, già iniziato alla fine della seconda metà del 2022, si è consolidato nel corso dell'anno 2023, con un andamento pressoché in linea con la dinamica del mercato. Pertanto, rispetto alle attese del piano 2023, gli impieghi vivi performing hanno registrato un calo (-3,96%) rispetto agli obiettivi fissati.

Di contro, anche il credito deteriorato nel corso del 2023 ha registrato un calo (-11%), anche a seguito dei write off operati nel corso dell'anno.

La raccolta diretta ha invece confermato una dinamica estremamente positiva. In un contesto di estrema volatilità legato alla dinamica in forte crescita dei tassi di mercato e dei rendimenti disponibili, l'aggregato ha segnato un +0,9% rispetto allo scorso esercizio, mentre l'incremento rispetto agli obiettivi di fine 2023 è stato pari a +0,8%.

Per quanto attiene alla raccolta indiretta (pari al 31.12.2023 a 150,3 milioni di euro) cresce del +58% rispetto al 2022, confermando il buon approccio consulenziale con la clientela e la salda relazione di fiducia con soci imprese e famiglie. Rispetto al dato atteso, la crescita si è attestata al +31%.

Al suo interno, le Gestioni patrimoniali e i Fondi, registrano un +48,3% rispetto all'anno precedente, mentre i prodotti bancari-assicurativi hanno visto un incremento del +35%.

Le masse intermedie si attestano quindi a 1,2 miliardi di euro (+3,7% rispetto all'anno scorso), trainate dalla raccolta complessiva giunta a quota 725 milioni di euro che segna un incremento del +9% rispetto all'anno precedente.

Nell'anno 2023 la Banca ha provveduto al rimborso di nominali 118,970 milioni di euro di operazioni di rifinanziamento T-LTRO III, rispetto al valore complessivo in essere all'inizio dell'anno pari a 153,970 milioni di euro. Residuano pertanto 35 milioni di euro che si prevede verranno rimborsati alla fine del 2024. La liquidità utilizzata per il rientro da tali impegni è stata acquisita in gran parte dal rimborso di titoli di proprietà e più marginalmente dalla vendita di titoli (in prossimità della scadenza), nonché dal ricorso a depositi interbancari con la Capogruppo per 15 milioni di euro (poi rimborsati all'inizio del 2024).

In sintesi, il risultato reddituale pari a 4,855 milioni di euro si è attestato in linea con le attese grazie sicuramente all'impatto positivo riveniente dal margine di interessi. La forbice creditizia con clientela, a valori medi annui si è attestata al 3,76%, in crescita del 20% rispetto al dato del 2022.

Risultano infine raggiunti gli obiettivi di inizio anno in termini di NPL ratio, attestatosi pari al 6,2%, a fronte di un obiettivo (da NPE strategy di Gruppo per il 2023) pari appunto al 6,2%.

Si specifica che la Banca non ha partecipato ad operazioni di cessione di crediti, né performing e né non performing. Nell'esercizio 2023 non si sono registrati accertamenti ispettivi da parte dell'Organo di Vigilanza, e né si sono registrati contenziosi rilevanti. Il numero dei reclami ricevuti è di n.3, tutti processati nell'anno.

La Banca ha replicato sul proprio sito internet e condiviso con la rete i principi ed i messaggi della campagna pubblicitaria nazionale realizzata dalla Capogruppo. Sul credito, specifiche attività di sviluppo, con visite in loco, sono

state effettuate presso aziende con buoni rating di bilancio, selezionate attraverso strumenti di categorizzazione come Scouting, già utilizzati all'interno del gruppo. Intensa è stata l'attività di accesso alla garanzia pubblica offerta dal Fondo di Garanzia per le PMI, messa a disposizione delle imprese con rapidi tempi di istruttoria. In collaborazione con la società Warrant HUB sono state divulgate le opportunità offerte dai bandi pubblici con contribuzione agli investimenti (Titolo II Regione Puglia, Agrivoltaico, Turismo, ecc.). Come anticipato, si è dato seguito alle iniziative in ambito ESG anche mediante l'attivazione dello specifico prodotto "Mutuo Green". E' infine proseguita la promozione per il collocamento di prodotti di Gruppo quali il leasing (Claris Leasing) e credito al consumo offerto dalla società del gruppo Prestipay.

Buon impulso è stato dato al collocamento dei prodotti di risparmio gestito offerti da società del gruppo ASSICURA, NEF e GPM Cassa Centrale, garantendo alla rete un'intensa attività formativa volta alla promozione della cultura della consulenza finanziaria e della Finanza sostenibile. Anche la cultura assicurativa è stata oggetto di intensa attività formativa sulla rete, utilizzando anche il supporto dei collaboratori di ASSICURA. Crescente è stata la diffusione delle coperture assicurative sulla persona, sul patrimonio ed a supporto del business.

EBA 2023 EU-wide Stress Test

Nel corso del 2022 la Banca Centrale Europea (BCE) ha informato il Gruppo della selezione all'interno del perimetro di enti creditizi soggetti all'esercizio di stress test condotto a livello europeo dall'Autorità Bancaria Europea (EBA) con avvio a fine gennaio 2023.

L'esercizio ha previsto l'utilizzo di metodologie, scenari e ipotesi chiave sviluppate in collaborazione con il Comitato Europeo per il Rischio Sistemico (CERS), la BCE e la Commissione Europea (CE), assumendo un'ipotesi di bilancio statico con data di riferimento 31 dicembre 2022.

L'obiettivo principale della prova era fornire all'Autorità di Vigilanza, banche e altri operatori di mercato un quadro analitico comune che permettesse una valutazione comparata della resilienza del sistema bancario dell'UE in un ipotetico scenario macroeconomico avverso su un orizzonte temporale triennale (2023-2025). In particolare, gli obiettivi della prova di stress sono risultati essere:

- la valutazione e confronto della resilienza complessiva delle banche dell'UE ai gravi shock economici;
- la valutazione dei livelli di capitale delle banche in relazione alla loro capacità di assicurare sostegno all'economia in periodi di stress;
- la promozione della disciplina di mercato attraverso la pubblicazione di dati coerenti, granulari e comparabili a livello di singola banca;
- la contribuzione al processo di revisione e valutazione prudenziale (Supervisory Review and Evaluation Process, SREP).

I risultati comunicati alla fine del mese di luglio hanno confermato la solidità patrimoniale del Gruppo Cassa Centrale ed evidenziato una sua significativa resilienza anche a fronte di ipotesi macroeconomiche particolarmente severe quali quelle proposte nello Stress Test. Il valore minimo del 18,52% raggiunto dal CET1 ratio fully loaded nello scenario avverso a fine 2023, rispetto a un valore di partenza del 21,55% (con riduzione quindi di circa 303 Bp), garantirebbe infatti il mantenimento di un buffer estremamente significativo rispetto ai requisiti assegnati dalla Vigilanza³.

³ Requisito di capitale complessivo (OCR) pari all'8,41% per il CET1 ratio e al 13% per il Total Capital Ratio. Si evidenzia a tal proposito che il capitale del Gruppo Cassa Centrale è composto quasi interamente da CET1, e quindi da strumenti di elevata qualità.

Ispezione della Banca Centrale Europea al Gruppo Cassa Centrale in materia di rischio di credito e di controparte sul portafoglio garantito da immobili commerciali

Il 10 ottobre 2023 è stata condivisa dal JST la lettera di follow up definitiva dell'ispezione in loco dalla Banca Centrale Europea relativa al portafoglio Commercial Real Estate di Gruppo (c.d OSI CRE). La fase di indagine ispettiva è stata condotta a partire da marzo 2022 per poi concludersi a luglio 2022, con focus su rischio di credito e di controparte e l'obiettivo di valutare la conformità e l'implementazione dello standard contabile IFRS 9.

Il Gruppo ha quindi avviato la stesura del piano di rimedio, ovvero l'identificazione delle misure correttive necessarie al compimento delle raccomandazioni presenti all'interno della Follow up letter, al fine di garantire il completamento delle stesse, nel rispetto dei termini previsti dalla Vigilanza.

Nel mese di novembre 2023 è quindi stato avviato il piano di remediation che prevede l'indirizzamento delle principali azioni correttive, nel rispetto delle scadenze richieste dalla Vigilanza, che vede il Gruppo coinvolto nelle attività fino al 2025.

Ispezione della Banca Centrale Europea al Gruppo Cassa Centrale in materia di rischio informatico

Nel corso del mese di novembre 2022 si è conclusa la verifica ispettiva in loco da parte di BCE in materia di rischio informatico, volta a valutare la gestione operativa dell'ICT e la gestione dei progetti informatici, incluso ogni aspetto complementare relativo a tali finalità e oggetto.

L'esito dell'ispezione, notificato nei primi mesi del 2023, ha confermato la correttezza del percorso intrapreso, evidenziando alcuni punti di attenzione e aree di miglioramento per i quali il Gruppo Cassa Centrale si è prontamente attivato ai fini della definizione e implementazione di un piano di rimedio che soddisfa le attese dell'Autorità di Vigilanza, il cui completamento è previsto entro fine 2024.

Ispezione della Banca Centrale Europea al Gruppo Cassa Centrale in materia di rischio di credito e di controparte (OSI Retail SME)

Il 28 marzo 2023 la Banca Centrale Europea ha notificato al Gruppo l'avvio di un'indagine ispettiva in loco, nell'ambito di una più ampia campagna di controllo e analisi condotte su tutto il sistema bancario europeo, avente ad oggetto il rischio di credito e di controparte con riferimento alle piccole e medie imprese (c.d. OSI Retail SME).

La fase di indagine è stata condotta a partire da giugno 2023 e si è conclusa nel mese di agosto. In considerazione della segmentazione adottata dal Gruppo nell'ambito dei sistemi di rating e modelli IFRS9, il perimetro di riferimento dell'indagine è risultato essere il portafoglio Imprese, con data di riferimento 31 dicembre 2022.

Il team ispettivo ha effettuato una Credit File Review su un insieme di posizioni campionate e ha valutato i processi di rischio di credito, compresi tutti gli aspetti accessori quali governance, processi creditizi, framework di controllo, normativa interna, nonché i modelli IFRS 9 e sistemi di rating adottati dal Gruppo.

Il 14 novembre 2023 è stata condivisa la bozza del report di fine ispezione dove sono state riepilogate le principali risultanze dell'indagine ispettiva, confermate nel report finale definitivo condiviso il 13 dicembre.

Ispezione della CONSOB al Gruppo Cassa Centrale relativa allo stato di adeguamento della MiFID II con riguardo alla product governance e alla valutazione dell'appropriatezza/ adeguatezza delle operazioni e dei relativi controlli di conformità

In data 22 febbraio ha preso avvio un'attività ispettiva condotta dalla Consob sul modello di Gruppo per la prestazione dei servizi di investimento. Il focus della verifica ha riguardato lo stato di adeguamento della normativa in materia di servizi di investimento con specifico riguardo alla product governance e alle procedure di valutazione dell'adeguatezza e dell'appropriatezza delle operazioni effettuate per conto della clientela, nonché le modalità di suddivisione ed effettivo svolgimento dei controlli di conformità negli ambiti sopra richiamati.

Consob ha notificato a Cassa Centrale la chiusura dell'ispezione in data 7 novembre. Le determinazioni conseguenti all'attività ispettiva saranno assunte e comunicate dall'Autorità di Vigilanza entro sei mesi dalla suddetta data.

Impatti collegati al conflitto in Medio-Oriente

Il conflitto Israeleo-Palestinese è iniziato il 7 ottobre 2023 con attacchi cyber verso le piattaforme utilizzate per diramare i messaggi di allerta alla popolazione israeliana e solo poco dopo sono partiti i primi razzi verso Israele.

Questa sequenzialità esplicita e consolida quanto la dimensione virtuale dei conflitti attuali costituisca parte integrante degli stessi, con impatti sempre più rilevanti e quindi strategici.

Inoltre, sono diversi i threat actor che hanno sferrato attacchi informatici su ambo i fronti, sia contro organizzazioni e Paesi schieratisi a sostegno dello Stato di Israele sia contro la popolazione palestinese. Solamente dal 7 al 17 ottobre, i gruppi di attivisti cyber che hanno partecipato al conflitto sono risultati essere almeno 178 e gli esperti ritengono che le attività di "hacktivismo" legate alla guerra tra Israele e Hamas saranno presenti per tutta la durata del conflitto estendendosi a organizzazioni e Paesi direttamente e indirettamente legati agli sviluppi che avverranno sul territorio conteso.

Cassa Centrale Banca, in collaborazione con Allitude, ha aumentato il livello di allerta ed incrementato l'analisi continuativa delle minacce, la raccolta e la valorizzazione degli indicatori di compromissione condivisi dalle fonti di Cyber Threat Intelligence, nonché effettuato attività mirate di informazione e sensibilizzazione sul tema, che hanno riguardato tutto il Gruppo, con il coinvolgimento delle Funzioni Aziendali di Controllo e delle figure apicali.

Classificazione e valutazione dei crediti verso la clientela sulla base del modello generale di impairment IFRS9

Nel presente paragrafo sono esposte le principali caratteristiche del modello generale di impairment IFRS9, adottato a livello di Gruppo Cassa Centrale e applicabile, ove rilevante, alle singole entità.

Ai fini del calcolo della perdita attesa al 31 dicembre 2023, il Gruppo Cassa Centrale ha incorporato nel proprio modello di impairment IFRS 9, in coerenza con le previsioni del principio, scenari macroeconomici che includono gli effetti del conflitto Russia-Ucraina e l'incertezza dell'evoluzione del contesto economico e geo-politico, aspetti che influenzano significativamente le previsioni di crescita, le principali grandezze macro-economiche e gli indici finanziari per il triennio 2024-2026, rispetto alle precedenti aspettative.

Al fine di determinare le rettifiche di valore IFRS9 sul portafoglio impieghi della clientela al 31 dicembre 2023, sono stati

adottati dei criteri conservativi - in ogni caso conformi alle previsioni dei principi contabili IAS/IFRS - in quanto si è tenuto conto dell'incertezza derivante dal contesto geopolitico di riferimento e dal significativo aumento dei tassi di interesse, intervenuto nel corso del 2023 e teso al contenimento della spirale inflazionistica.

In tale contesto, nel corso del 2023 il Gruppo ha mantenuto in essere il sistema degli accantonamenti minimi a livello geosettoriale, introdotto nel 2022, sulle posizioni performing ritenute rischiose poiché rientranti nei settori economici più vulnerabili dagli effetti indiretti del conflitto Russia-Ucraina (cosiddetti "energivori/gasivori"). Inoltre, al fine di prevenire impatti negativi sul rischio di credito connessi all'aumento dei tassi di interesse, il Gruppo ha introdotto un ulteriore meccanismo di determinazione di congrui livelli di copertura addizionali (cosiddetti add-on) sulle esposizioni di mutuo a tasso variabile classificate in stage 2.

Nella seduta del 25.05.2023 il Consiglio di Amministrazione di Capogruppo ha approvato, per tutte le entità del Gruppo, la rimozione dei livelli minimi di accantonamento sul portafoglio beneficiario di moratorie covid-19, a partire dalla data di bilancio del 30 giugno 2023. Tale decisione è stata supportata dalle analisi condotte nel corso del primo semestre 2023 e dalla positiva valutazione complessiva del quadro di rischio di credito sul portafoglio in esame, rispetto al Modello IFRS9 vigente, in un contesto profondamente evoluto caratterizzato dal superamento dell'emergenza Covid-19 e che vede il ripristino delle condizioni di ordinario ammortamento dei finanziamenti oggetto di precedente moratoria.

Il Gruppo Cassa Centrale, ai fini del calcolo della perdita attesa al 31 dicembre 2023 ha utilizzato i tre scenari («mild», «baseline», «adverse») mediando opportunamente i contributi degli stessi, in accordo alla valutazione di proiezioni macroeconomiche che scontano un contesto ancora di elevata variabilità futura.

Inoltre, sono stati introdotti ulteriori effetti correttivi sui parametri relativi alla PD e alla LGD, con l'intento di incorporare nel modello e, pertanto, riflettere sugli accantonamenti relativi al portafoglio crediti verso clientela, i primi impatti relativi ai rischi climatici, ambientali e, in una logica più estensiva, i principali fattori ESG.

Nel corso del primo trimestre 2023 si è formalmente concluso il monitoraggio da parte del Servizio NPL di Gruppo e dalla Direzione Risk Management in ordine alla corretta classificazione delle posizioni creditizie, con riferimento all'evoluzione del rischio di credito delle controparti a suo tempo beneficiarie di misure di sostegno Covid-19, mentre nel corso del 2023 sono stati effettuati gli ordinari cicli di monitoraggio su esposizioni ad inadempienza probabile e clientela con rapporti in stage 2.

Per ulteriori approfondimenti si fa rimando a quanto più diffusamente illustrato nella Nota Integrativa alla Sezione Altri Aspetti.

Imposta straordinaria calcolata su incremento margine di interesse

L'art. 26 (rubricato "Imposta straordinaria calcolata su incremento margine di interesse") del D.L. 10 agosto 2023, n. 104 pubblicato in G.U. n. 186 del 10/08/2023 (convertito con modificazioni dalla L. 9 ottobre 2023, n. 136 in G.U. n. 236 del 09/10/2023, n. 236) ha introdotto a carico delle banche e per un solo esercizio, l'onere di una imposta straordinaria calcolata sull'incremento del margine di interesse fra 2021 e 2023. La disciplina riporta:

- previsione di un'imposta una tantum determinata nella misura del 40% sul differenziale positivo dei margini di interesse 2023 e 2021, quest'ultimo incrementato del 10%, con limite massimo pari allo 0,26% dell'esposizione al rischio su base individuale (RWA) rilevato al 31/12/2022 e da corrispondersi entro il 30 giugno 2024; l'imposta straordinaria non è deducibile ai fini delle imposte sui redditi e dell'imposta regionale sulle attività produttive;
- possibilità di non versare la menzionata imposta qualora si destini, in sede di approvazione del bilancio 2023, un importo, non inferiore a due volte e mezza l'imposta come sopra determinata, ad una riserva non distribuibile. A tal

fine, la norma prevede che si considerano assegnati alla riserva non distribuibile gli utili destinati a riserva legale dalle Banche di Credito Cooperativo ai sensi dell'articolo 37, comma 1, del testo unico delle leggi in materia bancaria e creditizia, di cui al decreto legislativo 1° settembre 1993, n. 385;

- ammissibilità, nell'ipotesi di perdite di esercizio o di utili di esercizio 2023 di importo inferiore a quello del suddetto ammontare non distribuibile, di costituire o integrare la riserva anche utilizzando prioritariamente gli utili degli esercizi precedenti a partire da quelli più recenti e successivamente le altre riserve patrimoniali disponibili;
- obbligo di procedere al riversamento dell'imposta maggiorata degli interessi legali nell'eventualità di distribuzione della stessa.

La Banca ha destinato in sede di approvazione del bilancio d'esercizio 2023 a riserva non distribuibile l'importo, corrispondente a 2,5 volte l'ammontare dell'imposta, avvalendosi dell'opzione prevista dal Governo, sulla base delle specifiche sopra elencate.

FATTI NORMATIVI DI RILIEVO AVVENUTI NELL'ESERCIZIO

Il contesto normativo di riferimento nel quale il Gruppo opera, anche a seguito del riconoscimento quale soggetto vigilato significativo, risulta ampio e articolato, e ha portato nel tempo a un percorso di adeguamento organizzativo e procedurale. Nel corso dell'esercizio 2023 hanno assunto efficacia diverse normative di impatto per il settore bancario.

Si richiamano di seguito i principali interventi posti in essere dal Gruppo con riferimento alle novità normative di maggiore rilevanza.

Trasparenza

Nota della Banca d'Italia in tema di modifiche unilaterali delle condizioni contrattuali motivate dall'andamento dei tassi d'interesse e dell'inflazione

In data 15 febbraio 2023 la Banca d'Italia ha pubblicato sul proprio sito internet una comunicazione relativa al tema delle modifiche unilaterali delle condizioni contrattuali motivate dall'andamento dei tassi di interesse e dell'inflazione. La comunicazione ha fatto seguito all'invio alle banche, da parte delle filiali della Banca d'Italia territorialmente competenti, di una nota di pari oggetto (di seguito, la "Nota") e ne sintetizza i contenuti.

Nella Nota la Banca d'Italia, dopo aver richiamato i precedenti interventi in materia di modifica unilaterale delle condizioni contrattuali, ha fatto riferimento alla recente evoluzione delle condizioni macro-economiche - ed in particolare al progressivo incremento dell'inflazione e ai conseguenti interventi di politica monetaria della BCE per il rialzo dei tassi di interesse - che ha indotto numerosi intermediari a porre in essere manovre di modifica unilaterale delle condizioni economiche dei conti correnti, motivate con l'aumento dell'indice generale dei prezzi.

A tale riguardo, considerato che l'aumento dei tassi di interesse ufficiali cui si è assistito negli ultimi mesi può avere effetti positivi per la redditività delle banche tali da compensare potenzialmente i maggiori costi operativi generati dalle dinamiche inflattive, la Banca d'Italia ha invitato tutte le banche a valutare con attenzione e sulla base di un approccio equilibrato e onnicomprensivo l'adozione di eventuali manovre unilaterali il cui giustificato motivo si fonda sull'aumento dell'inflazione.

La Banca d'Italia ha inoltre ricordato che l'attuale fase di politica monetaria restrittiva fa seguito ad un lungo periodo di tassi di interesse estremamente contenuti o addirittura negativi, che avevano indotto numerose banche ad adottare manovre di modifica unilaterale delle condizioni economiche, tradottesi - nello specifico - nella riduzione del tasso di

remunerazione dei depositi in conto corrente e/o nell'incremento delle commissioni di gestione dei conti correnti. A tale proposito, la Banca d'Italia ha invitato le banche, qualora avessero effettuato modifiche della specie sui rapporti di conto corrente, a "valutare l'opportunità di rivedere le condizioni applicate alla luce del mutato contesto", specificando che tale revisione si rende necessaria nei casi in cui simili manovre fossero state accompagnate dall'impegno verso la clientela a rivedere le condizioni modificate al venire meno delle cause che ne avevano giustificato la variazione.

La Capogruppo, a fronte di un'attività di ricognizione sulle manovre della specie effettuate dalle Banche, ha fornito alle stesse apposite indicazioni al fine di formalizzare le valutazioni richieste dalla Nota.

Orientamenti di vigilanza della Banca d'Italia sul credito cd. "revolving"

In data 19/04/2023 la Banca d'Italia ha pubblicato sul proprio sito internet gli Orientamenti di vigilanza sul credito c.d. "revolving" (di seguito, gli "Orientamenti"), volti ad assicurare la conformità della prassi applicativa e favorire condotte più attente alla qualità delle relazioni con la clientela consumatrice.

Ai sensi degli Orientamenti, le banche erano tenute ad effettuare un'autovalutazione dei propri assetti, procedure e prassi e, laddove venisse rinvenuta la necessità di interventi correttivi, la Banca d'Italia si attendeva che, entro tre mesi dalla data della loro emanazione (luglio 2023), fosse disposto un piano di interventi da attuare entro il 2023, dandone opportuna comunicazione all'Autorità di vigilanza.

A seguito dell'analisi effettuata dalle competenti strutture di Capogruppo (con la partecipazione attiva della Direzione Compliance), si è ritenuto che:

- gli Orientamenti non trovino applicazione alle società del Gruppo in qualità di produttori di credito revolving;
- i soli 26 paragrafi degli Orientamenti individuati come applicabili alla distribuzione di prodotti di terzi siano rilevanti per l'attività di distribuzione da parte della Capogruppo e delle Banche Affiliate di carte di credito revolving;
- i presidi distributivi e la regolamentazione interna di Gruppo siano conformi alle indicazioni contenute nei paragrafi degli Orientamenti sub lettera b), ferma l'opportunità di prevedere specifici riferimenti alle carte di credito revolving nell'ambito dei generali presidi di Gruppo adottati per la commercializzazione di prodotti bancari di terzi rientranti nel Titolo VI del TUB e fermo il monitoraggio, da parte della Capogruppo, dello stato di adeguamento agli Orientamenti da parte dei relativi produttori.

Considerato l'esito dell'analisi condotta rispetto al livello di conformità agli Orientamenti, non si è resa necessaria l'adozione di un piano di interventi da comunicare alla Banca d'Italia e da implementare entro la fine del 2023.

Segnalazioni di Vigilanza

Aggiornamento delle Circolari della Banca d'Italia n. 272, 217, 148, 286 e 154 in materia di segnalazioni di vigilanza

L'aggiornamento delle Circolari Banca d'Italia citate ha apportato rilevanti modifiche alle segnalazioni di vigilanza nei seguenti ambiti:

- **Servizi di investimento:** modifiche alle segnalazioni riferita al Servizio di Consulenza e agli Strumenti finanziari della clientela;
- **Servizi di pagamento:** vengono chieste segnalazioni relative alla portabilità dei servizi di pagamento (numero domande e indennizzi corrisposti per ritardi), ai conti di base (numero richieste di apertura di conti base nel periodo) e alle richieste di disconoscimento di operazioni di pagamento;

- **Restituzioni:** vengono chieste nuove segnalazioni aventi ad oggetto le restituzioni di somme indebitamente prelevate alla clientela effettuate dalle Banche, per tipologia di prodotto/servizio e ripartizione territoriale;
- **Modifiche unilaterali:** è prevista una nuova segnalazione sulle modifiche unilaterali nei rapporti con la clientela;
- **Reclami:** vengono chiesti maggiori dettagli sulla segnalazione relativa al numero di reclami ricevuti e viene introdotta una nuova segnalazione relativa al numero di reclami gestiti oltre i termini.

In particolare, è stata introdotta la nuova base informativa A7 "Relazioni con la clientela", il cui primo invio è stato fissato al 25/09/2023.

Presso la Capogruppo è stato avviato uno specifico progetto di adeguamento, anche con il supporto dell'outsourcer informatico, volto ad ottenere la più elevata automazione possibile nella generazione dei dati da segnalare.

Banca d'Italia è altresì intervenuta il 28 novembre u.s. pubblicando gli Aggiornamenti delle Circolari n. 286, 189, 148, 217, 115, 272 e 154. In particolare, gli aggiornamenti sono finalizzati a:

- adeguare le disposizioni relative alle esposizioni creditizie deteriorate alla disciplina della crisi d'impresa e dell'insolvenza dettata dal Decreto legislativo n. 14 del 12 gennaio 2019 e successive modificazioni, che ha abrogato la cd. "Legge Fallimentare", nelle Circolari nn. 272, 217, 148, 189, con decorrenza a partire dalla data di riferimento del 31 dicembre 2023, e abrogando le corrispondenti istruzioni contenute nel precedente aggiornamento di tali Circolari;
- integrare le disposizioni relative alle statistiche sui pagamenti con le informazioni introdotte dal Regolamento (UE) 2020/2011 della BCE del 1° dicembre 2020, nelle Circolari nn. 272 e 217, con decorrenza dalla data di riferimento del 31 marzo 2024;
- rimodulare i destinatari delle disposizioni segnaletiche da applicare ai gruppi di SIM sulla base di quanto previsto dall'Art. 11, comma 1-bis del Testo Unico Finanza, nelle Circolari nn. 148 e 115, con decorrenza a partire dalla data di pubblicazione dell'aggiornamento normativo;
- introdurre due nuove voci sugli acquisti e cessioni di finanziamenti, necessarie per l'analisi dell'andamento operativo e della rischiosità degli Intermediari finanziari ex Art. 106 TUB specializzati nell'acquisto e gestione di esposizioni deteriorate, analoghe a quelle già richieste alle banche, nella Circolare n. 217, con decorrenza dalla data di riferimento del 31 marzo 2024;
- rendere più granulari i dati sulla ripartizione settoriale della clientela nella voce relativa ai dati settoriali e territoriali sulla qualità del credito dei finanziamenti, nella Circolare n. 272, con entrata in vigore a partire dal 1° gennaio 2025;
- disciplinare gli obblighi segnaletici dei fornitori di crowdfunding, ai sensi della disciplina europea di riferimento, e gli obblighi segnaletici delle banche che emettono obbligazioni bancarie garantite, in base ai poteri attribuiti alla Banca d'Italia dalla nuova disciplina in materia, nella Circolare n. 286, con applicazione a partire dalle segnalazioni riferite alla data contabile del 31 dicembre 2023;
- modificare gli schemi di segnalazione e il corrispondente sistema delle codifiche, coerentemente con i nuovi aggiornamenti alla normativa segnaletica di Vigilanza, nella Circolare n. 154.

Cessione del credito d'imposta "Bonus fiscale" - Legge 17 luglio 2020 n.77

La Banca non ha adottato il modello HTC&S per i crediti d'imposta in commento, non avendo sottoscritto alcun accordo di ri-cessione.

Servizi di investimento

Orientamenti ESMA su alcuni aspetti dei requisiti di adeguatezza della MiFID II

In data 3 aprile 2023, ESMA ha pubblicato la traduzione ufficiale in lingua italiana del Final report "Guidelines on certain aspects of the MiFID II suitability requirements" che aggiorna i precedenti Orientamenti su alcuni aspetti della valutazione di adeguatezza emanati nel 2018. I principali aggiornamenti riguardano le modalità di acquisizione e valutazione delle preferenze di sostenibilità del cliente, che gli intermediari sono tenuti a considerare, nell'ambito della valutazione dell'adeguatezza di un investimento finanziario, ai sensi del Regolamento Delegato (UE) 2021/1253, entrato in vigore il 2 agosto 2022.

La Capogruppo ha tenuto conto delle indicazioni di ESMA riportate nei documenti richiamati ai precedenti capoversi nell'ambito del progetto di revisione del questionario MIFID e del modello di Gruppo per la valutazione dell'adeguatezza avviato nel corso del 2022 e proseguito nel corso del 2023.

Orientamenti ESMA sulla product governance

In data 3 Agosto 2023, ESMA ha pubblicato la traduzione ufficiale in lingua italiana del *Final report "Guidelines on MiFID II product governance requirements"* che aggiorna i precedenti Orientamenti sugli obblighi di governance dei prodotti ai sensi della MiFID II emanati nel 2018.

L'articolo 16, paragrafo 3, e l'articolo 24, paragrafo 2, della MiFID II stabiliscono che le imprese che realizzano o distribuiscono prodotti finanziari devono adottare dispositivi di governance adeguati ad assicurare che le imprese garantiscano il migliore interesse dei clienti durante tutte le fasi del ciclo di vita del prodotto.

Tali dispositivi di governance devono includere l'identificazione e la revisione periodica del mercato target di clienti finali per ogni prodotto e una strategia di distribuzione coerente con il mercato target identificato.

Le Linee guida sulla product governance sono state aggiornate, in particolare, con riferimento all'integrazione degli obiettivi di sostenibilità nel processo di definizione del Target Market di uno strumento finanziario, ai sensi della Direttiva Delegata (UE) 2021/1269.

La Capogruppo ha programmato le attività di adeguamento del modello di Gruppo di product governance alle novità previste dagli Orientamenti ESMA.

Aggiornamenti alla Direttiva MiFID II (c.d. Quick-Fix)

Nella Gazzetta Ufficiale n. 71 del 24 marzo 2023 è stato pubblicato il Decreto Legislativo n. 31 del 10 marzo 2023, attuativo della Direttiva (UE) 2021/338 (cd. Direttiva *Quick Fix*), che modifica la Direttiva MiFID II per quanto riguarda gli obblighi di informazione della clientela (di seguito il "Decreto").

Il Decreto, introducendo il nuovo comma 1 – quarter all'art 21 del Testo Unico Finanza (cd. TUF), sancisce l'obbligo in capo agli intermediari finanziari di fornire alla clientela, a partire dal 7 agosto 2023, tutte le informazioni previste dalla normativa sui servizi di investimento, in formato elettronico. In linea con quanto previsto dalla normativa europea, resta ferma la possibilità per i soli investitori al dettaglio di scegliere di continuare a ricevere, gratuitamente, la prescritta informativa su supporto cartaceo (c.d. *opt-in*). Tale scelta non è contemplata per i clienti professionali e le controparti qualificate, i quali, a partire dalla data di cui sopra, dovranno ricevere tale documentazione soltanto in formato elettronico.

La Capogruppo ha fornito alla Banca apposite indicazioni per adempiere alle novità normative, sia con riferimento alla nuova clientela, che a quella in essere al 7 agosto 2023.

Politiche di remunerazione

In data 3 aprile 2023 l'ESMA ha pubblicato la traduzione ufficiale in lingua italiana delle *"Guidelines on certain aspects of the MiFID II remuneration requirements"*. Tale documento, dal titolo **"Orientamenti relativi a taluni aspetti dei requisiti in materia di retribuzione della MiFID II"**, costituisce una revisione complessiva degli "Orientamenti sulle politiche e prassi retributive", emanati a giugno 2013 ai sensi della Direttiva 2004/39/CE (cd. "MiFID"), a seguito della riforma dei requisiti in materia di retribuzione e conflitto di interesse connessa all'introduzione della Direttiva MiFID II. Gli Orientamenti si applicano a partire dal 3 ottobre 2023 in sostituzione dei precedenti. Per gli intermediari che sono destinatari anche delle disposizioni prudenziali in materia di remunerazione e incentivazione emanate dalla Banca d'Italia ai sensi dell'art. 53, lettera a), del Testo Unico Bancario o dell'art. 6, comma 1, lettera c-bis), del Testo Unico della Finanza, l'adeguamento agli Orientamenti ESMA è effettuato nel quadro di quanto previsto da tali disposizioni. La Capogruppo, pertanto, ha dato corso alle attività di analisi per valutare l'adeguamento, laddove necessario, del documento di Politiche di remunerazione e incentivazione di Gruppo da adottarsi nel 2024.

Antiriciclaggio

Il contesto normativo in materia di antiriciclaggio e contrasto al finanziamento del terrorismo è stato integrato come di seguito riportato.

In data 31 marzo 2023 l'EBA ha pubblicato i progetti finali riguardanti la modifica degli *"Orientamenti EBA relativi ai fattori di rischio di riciclaggio e di finanziamento del terrorismo (AML/CTF)"* di luglio 2021, nonché gli *"Orientamenti sui processi e sui controlli per un'efficace gestione dei rischi di AML/CTF nella fornitura dei servizi finanziari"*. I primi forniscono indicazioni relative alle azioni che gli istituti finanziari devono intraprendere per affrontare i citati rischi nel caso in cui il cliente sia una *Not-for-Profit Organisation* (NPO); i secondi riguardano l'efficace gestione dei rischi AML/CTF da parte degli enti che forniscono accesso ai servizi finanziari e chiariscono l'interazione tra l'accesso ai servizi finanziari e gli obblighi in materia di AML.

L'EBA ha inoltre pubblicato sul proprio sito la traduzione in lingua italiana degli *"Orientamenti sull'utilizzo di soluzioni di onboarding a distanza del cliente"*. Questi stabiliscono le misure che i soggetti obbligati devono adottare nella scelta degli strumenti per l'identificazione a distanza dei clienti e gli standard comuni per lo sviluppo e l'implementazione di processi di identificazione della clientela a distanza.

In attuazione dei citati orientamenti EBA, nella Gazzetta Ufficiale n. 150 del 29 giugno 2023 è stato pubblicato il Provvedimento di Banca d'Italia del 13 giugno 2023, recante modifiche al Provvedimento del 30 luglio 2019, contenente disposizioni in materia di adeguata verifica della clientela. In particolare, è stata disposta l'abrogazione del terzo capoverso, della Sezione VIII, Parte Seconda del Provvedimento del 2019, nonché il relativo Allegato 3. La modifica entra in vigore il 2 ottobre 2023.

In data 6 aprile 2023 Banca d'Italia ha dato avvio alla consultazione ristretta sulle proposte di modifica alle *"Disposizioni in materia di organizzazione, procedure e controlli interni per finalità antiriciclaggio"*. La consultazione è stata condotta con modalità ristretta alle associazioni di categoria rappresentative degli intermediari. Le modifiche sono finalizzate ad introdurre le previsioni degli Orientamenti EBA non ricomprese dal testo attualmente in vigore. Le variazioni incidono in particolare sulla Parte Seconda, relativa agli organi aziendali, sulla disciplina dell'esternalizzazione della Funzione e di quella applicabile ai gruppi.

Nella Gazzetta Ufficiale n. 121 del 25 maggio 2023 è stato pubblicato il Provvedimento di Banca d'Italia del 12 maggio 2023 recante l'adozione del provvedimento UIF relativo ai nuovi indicatori di anomalia. Il provvedimento entrerà in vigore il 1° gennaio 2024 e compendia in un testo unitario gli indicatori relativi a tutti i destinatari degli obblighi di collaborazione attiva con l'obiettivo di fornire uno strumento utile ad elevare la qualità della collaborazione.

In data 29 maggio 2023 Banca d'Italia e UIF hanno rilasciato un comunicato relativo a "*Segnalazioni e comunicazioni di operazioni sospette connesse all'attuazione del PNRR*". Al suo interno si rinnova l'invito a monitorare le operazioni riconducibili alle misure del Piano e a segnalare tempestivamente alla UIF quelle sospette.

L'IVASS ha pubblicato il 14 giugno 2023 un documento di consultazione recante una proposta di modifica del regolamento IVASS n. 44/2019 volta a dare attuazione agli "*Orientamenti EBA sulle politiche e sulle procedure relative alla gestione della conformità e al ruolo e alle responsabilità del Responsabile antiriciclaggio*". Gli Orientamenti sono volti ad armonizzare l'assetto di governo societario e forniscono dettagliate indicazioni su ruolo e compiti degli organi sociali e del titolare della Funzione antiriciclaggio.

Durante il primo semestre del 2023 l'Unione Europea ha pubblicato numerosi Regolamenti di esecuzione concernenti misure restrittive sia per il contrasto del reato di riciclaggio che per il contrasto al finanziamento del terrorismo, tra le quali misure di congelamento di fondi e risorse economiche nei confronti di soggetti designati, i quali sono stati inseriti in apposite *sanction list*.

Privacy

In data 11 gennaio 2023 il Garante per la protezione dei dati personali ha espresso parere positivo allo schema di decreto legislativo in attuazione della cd. direttiva whistleblowing. La Capogruppo ha analizzato le considerazioni espresse dall'Autorità Garante all'interno del citato parere ed ha valutato che tutti gli elementi indicati sono già stati presi in considerazione nelle procedure interne di gruppo.

In data 9 marzo 2023 il Garante per la protezione dei dati personali ha approvato il codice di condotta per le attività di telemarketing e teleselling. Il codice di condotta, previsto e disciplinato dall'art. 40 del Regolamento UE n. 679/2016 (di seguito "GDPR"), serve a garantire un'efficace ed uniforme applicazione e rispetto della normativa nazionale ed europea in materia di protezione dei dati personali. Per poter applicarsi ad un determinato soggetto, sia esso Titolare o Responsabile del trattamento, essi devono aderire a tale codice ed attenersi alle indicazioni in esso previste. Nel caso di specie, la Capogruppo ha valutato non necessaria l'adesione a questo specifico codice di condotta, pur riconoscendo la valenza del suo contenuto.

Il 30 marzo 2023 è entrato in vigore il D.Lgs. 10 marzo 2023, N. 24. Sotto il profilo della protezione dei dati personali, l'art. 14 del decreto ha comportato per la Capogruppo la variazione dei termini di conservazione dei dati personali, ora portati a cinque anni che decorrono dalla data della comunicazione dell'esito finale della procedura di segnalazione.

Il 5 maggio 2023 è entrato in vigore il D.L. 4 maggio 2023 n. 48, c.d. Decreto Lavoro con il quale, tra le altre cose, il legislatore ha integrato la previsione normativa contenuta nel Decreto Trasparenza con riferimento ai sistemi decisionali automatizzati che possono produrre effetti sul lavoratore. In particolare, viene precisato che i sistemi decisionali o di monitoraggio deputati a fornire indicazioni rilevanti ai fini della assunzione o del conferimento dell'incarico, della gestione o della cessazione del rapporto di lavoro, dell'assegnazione di compiti o mansioni nonché indicazioni incidenti su sorveglianza, valutazione, prestazioni e adempimento delle obbligazioni contrattuali dei lavoratori devono essere «integralmente» automatizzati.

L'European Data Protection Board ("EDPB"), il Comitato Europeo per la protezione dei dati, ha adottato nel corso del primo semestre del 2023 due linee guida relative alla notifica delle violazioni di dati personali (Guidelines 9/2022) e

al diritto di accesso degli interessati (Guidelines 1/2022). I due documenti, pur non avendo forza di legge, forniscono importanti chiarimenti sui temi relativi alla protezione dei dati personali. In particolare, la Capogruppo ha analizzato i documenti pubblicati e li ha confrontati con le proprie policy e procedure interne non riscontrando la necessità di procedere ad aggiornamenti. Tuttavia, la linea guida 1/2022 in materia di esercizio del diritto di accesso degli interessati è risultata utile al fine di dare riscontro ad alcune delle richieste pervenute dagli interessati persone fisiche.

In data 26 ottobre 2023 l'Autorità Garante per la Protezione dei Dati Personali (cd. Garante Privacy) ha adottato un provvedimento interpretativo in materia di esercizio del diritto di accesso da parte di eredi e di chiamati all'eredità ai dati personali di soggetti deceduti, con particolare riferimento a quelli dei beneficiari di polizze vita (rif. doc. web n. 9954881 sul sito istituzionale del Garante Privacy). Con questo provvedimento interpretativo, il Garante invita le Compagnie Assicuratrici – nella loro qualità di Titolare del trattamento – a dare riscontro alle richieste di accesso presentate da eredi e chiamati all'eredità verificando: che il soggetto che esercita il diritto di accesso ai dati del defunto sia portatore di una posizione di diritto soggettivo sostanziale in ambito successorio, corrispondente alla qualità di chiamato all'eredità o di erede; che l'interesse perseguito sia concreto e attuale, cioè realmente esistente al momento dell'accesso ai dati, strumentale o prodromico alla difesa di un proprio diritto successorio in sede giudiziaria.

Tale provvedimento interpretativo, pur avendo come destinatari diretti le Compagnie Assicuratrici, nei cui confronti le Banche operano in qualità di Responsabili del trattamento per la distribuzione di prodotti assicurativi, è sotto attento monitoraggio da parte della Capogruppo e della Banca in quanto può avere riflessi anche su alcune attività bancarie.

Responsabilità amministrativa degli enti

Nel corso del periodo di riferimento, il D. Lgs. n. 231/2001 è stato oggetto delle seguenti modifiche legislative:

- D. L. n. 2 del 5 gennaio 2023 (convertito con modificazioni dalla L. n. 17 del 3 marzo 2023) che introduce misure urgenti per impianti di interesse strategico nazionale con la finalità di salvaguardare determinati contesti industriali che, a causa tra l'altro del caro energia, si trovano in situazione di carenza di liquidità. In particolare, l'art. 5 di tale decreto ha apportato le seguenti modifiche al D.Lgs. 231/2001:
 - ▷ art. 15 del D. Lgs. 231/2001 (Commissario Giudiziale: viene introdotta la lettera b-bis) al comma 1);
 - ▷ art. 17 del D. Lgs. 231/2001 (Riparazione delle conseguenze del reato: viene introdotto il comma 1-bis);
 - ▷ art. 45 del D. Lgs. 231/2001 (applicazione delle misure cautelari: viene introdotto un nuovo periodo al comma 3);
 - ▷ art. 53 del D. Lgs. 231/2001 (sequestro preventivo: viene introdotto il nuovo comma 1-ter).
- considerato tuttavia, che le disposizioni contenute nel Decreto-Legge coinvolgono stabilimenti industriali che siano stati dichiarati di interesse strategico nazionale ai sensi dell'art. 1 del D. L. n. 207 del 3 dicembre 2012, ossia individuati con apposito decreto del Consiglio dei ministri (cfr. art. 1 D.L. 207/2012), è stato ritenuto che le disposizioni di cui al D. L. n. 2 del 5 gennaio 2023 non siano applicabili al Gruppo.
- il D. Lgs. n. 19 del 2 marzo 2023, di attuazione della Direttiva (UE) 2019/2121 del Parlamento europeo e del Consiglio del 27 novembre 2019, che modifica la Direttiva (UE) 2017/1132 per quanto riguarda le trasformazioni, le fusioni e le scissioni transfrontaliere, che impone sanzioni di tipo penale in caso di false o omesse dichiarazioni in relazione alla sussistenza delle condizioni richieste per il rilascio del certificato previsto dall'art. 29 del Decreto. Il medesimo illecito è stato inserito nel Catalogo dei reati presupposto, mediante modifica dell'art. 25-ter, comma 1 del D.Lgs. 231/2001, che stabilisce per la società una sanzione pecuniaria da 150 a 300 quote.

- la valutazione sull'applicabilità a Capogruppo del delitto di false o omesse dichiarazioni per il rilascio del menzionato certificato relativo alle operazioni societarie transfrontaliere, tenendo in considerazione la natura del proprio business, le proprie prospettive di crescita e le strategie passate, presenti e future è stata effettuata prestando attenzione all'ambito delle operazioni societarie straordinarie e alle correlate attività preliminari di natura documentale e dichiarativa. Il reato non ha comportato modifiche al Modello in quanto, considerate le attività espletate dalla Banca, appare molto remota la possibilità che la stessa ponga in essere operazioni straordinarie transfrontaliere.
- la Legge n. 103 del 10 agosto 2023 recante la conversione in legge, con modificazioni, del Decreto-legge n. 69/2023. La novità legislativa riportata ha apportato modifiche al D. Lgs. n. 231/2001, in particolare introducendo i seguenti aggiornamenti in tema di confisca e di sequestro preventivo:
 - all'art. 19 in tema di confisca, è stato introdotto il comma 2-bis. 5;
 - all' art. 53 comma 1-ter in tema di sequestro preventivo, le parole: "commi 1-bis.1 e 1-bis.2," sono sostituite dalle seguenti: "commi 1-bis.1, 1-bis.2, 1-septies, 1-octies, 1-novies e 1-decies.
- la Legge n. 137 del 9 ottobre 2023, di conversione, con modificazioni, del decreto legge 10 agosto 2023, n. 105, recante disposizioni urgenti in materia di processo penale, di processo civile, di contrasto agli incendi boschivi, di recupero dalle tossicodipendenze, di salute e di cultura, nonché in materia di personale della magistratura e della pubblica amministrazione. Tale disposizione legislativa è intervenuta (i) ampliando il novero dei reati-presupposto previsti dagli artt. 24 e 25-octies.1 con l'introduzione dei delitti di turbata libertà degli incanti (art. 353 c.p.), turbata libertà del procedimento di scelta del contraente (art. 353-bis c.p.) e trasferimento fraudolento di valori, art. 512-bis c.p., nonché (ii) modificando gli articoli 452 bis (inquinamento ambientale) e 452 quater (disastro ambientale) del codice penale in materia di delitti contro l'ambiente, ambedue richiamati dall'articolo 25-undecies (Reati ambientali) del D. Lgs. n. 231 dell'8 giugno 2001.

Rispetto a questi ultime due novità normative sono in corso le attività di analisi per valutare i relativi impatti rispetto all'operatività del Gruppo e della Banca.

Whistleblowing

In data 15 marzo 2023 è stato pubblicato in Gazzetta Ufficiale il testo del D. Lgs. n. 24 del 10 marzo 2023 di attuazione della direttiva (UE) 2019/1937 del Parlamento europeo e del Consiglio, del 23 ottobre 2019, riguardante la protezione delle persone che segnalano violazioni del diritto dell'Unione e recante disposizioni riguardanti la protezione delle persone che segnalano violazioni delle disposizioni normative nazionali.

Le disposizioni di cui al citato decreto hanno effetto a decorrere dal 15 luglio 2023, ad eccezione per i soggetti del settore privato che hanno impiegato, nell'ultimo anno, una media di lavoratori subordinati, con contratti di lavoro a tempo indeterminato o determinato, fino a 249, per i quali l'efficacia del Decreto è posticipata al 17 dicembre 2023. Il Decreto prevede espressamente che le previsioni in esso contenute non si applicano alle segnalazioni di violazioni laddove già disciplinate in via obbligatoria da atti dell'Unione europea o nazionali. Ne consegue che, parallelamente alle previsioni contenute nel Decreto, continuano a ritenersi applicabili anche le discipline in materia di segnalazioni di violazioni attualmente previste dall'art. 52-bis del Testo Unico Bancario e dalla Circolare 285 di Banca d'Italia, nonché quelle dalla normativa in materia di Antiriciclaggio.

Il Decreto prevede altresì che le segnalazioni di violazioni di cui ai Modelli adottati dalle singole Società o comunque delle previsioni di cui al D. Lgs. n. 231/2001 debbano essere effettuate per il tramite dei canali previsti dal Decreto stesso;

in tal senso il Decreto specifica altresì che i modelli di organizzazione e gestione (ove adottati dalle Società) prevedano i canali interni di segnalazione.

Le principali novità introdotte dal decreto in materia di segnalazione di violazioni riguardano i seguenti aspetti:

- ampliamento del perimetro oggettivo delle violazioni che possono essere oggetto di segnalazione:
- ampliamento dal punto di vista della categoria di soggetti che possono effettuare una segnalazione, tra cui anche i liberi professionisti e i consulenti che prestano la propria attività presso soggetti del settore privato e gli azionisti e le persone con funzioni di amministrazione, direzione, controllo, vigilanza o rappresentanza, anche in via di mero fatto. Per tutti i suddetti soggetti, la tutela si applica anche durante il periodo di prova e anteriormente o successivamente alla costituzione del rapporto di lavoro o altro rapporto giuridico;
- ampliamento del perimetro dei soggetti a cui la tutela da atti di ritorsione è riconosciuta, estesa, oltre ai menzionati soggetti che effettuano segnalazioni, denunce o divulgazioni pubbliche, anche a coloro che, tuttavia, potrebbero essere destinatari, anche indirettamente, di tali atti;
- previsione, in aggiunta al canale interno di segnalazione, de:
 - la possibilità di utilizzare un canale esterno per effettuare la segnalazione, affidato all'ANAC;
 - la divulgazione pubblica (quindi tramite la stampa, o mezzi elettronici o comunque tramite mezzi di diffusione in grado di raggiungere un numero elevato di persone);
- relativamente al canale interno di segnalazione, al segnalante, oltre alla segnalazione scritta, deve essere data la possibilità di effettuare una segnalazione orale (attraverso linee telefoniche o sistemi di messaggistica vocale) ovvero mediante un incontro diretto con il soggetto individuato dall'ente per la gestione delle segnalazioni;
- attribuzione all'ANAC della competenza in materia di applicabilità delle sanzioni amministrative pecuniarie (previste fino a 50.000 euro) in tutte le ipotesi di violazione della disciplina contenuta nel Decreto.

Rispetto alla necessità di adeguamento del Gruppo alle disposizioni di cui al Decreto 24/2023, in data 12 ottobre 2023 il Consiglio di Amministrazione di Capogruppo ha adottato l'aggiornamento del "Regolamento di Gruppo Whistleblowing"; tale Regolamento prevede la gestione di tutte le segnalazioni che rientrano nel perimetro applicativo del Regolamento attraverso un'unica procedura informatica il cui applicativo è stato messo a disposizione alle Società del Gruppo unitamente alla relativa manualistica di riferimento. Considerato come il Decreto 24/2023 abbia previsto che anche le segnalazioni di violazioni del Modello o comunque del D. Lgs. 231/2001 siano sottoposte ai relativi adempimenti e alle scadenze ivi previste, in data 14 dicembre u.s. il Consiglio di Amministrazione di Capogruppo ha altresì adottato l'aggiornamento del Modello 231 di cui Capogruppo si è dotata, allineandolo a tali previsioni.

Rischi climatici ed ambientali

Lo scorso 19 dicembre 2022 è stato pubblicato sulla Gazzetta Ufficiale dell'Unione Europea il Regolamento UE n. 2453/2022 del 30 novembre 2022, tramite il quale sono state introdotte le norme tecniche di attuazione (EBA/ITS/2022/01) per quanto riguarda l'informativa sui rischi ambientali, sociali e di governance (ESG) da esporre all'interno del documento di Informativa al Pubblico. Tale Regolamento introduce, a partire dal 31 dicembre 2022, informative comparabili che rappresentino l'esposizione degli enti nei confronti dei rischi climatici, nonché la rappresentazione di *Key performance indicator* (KPI) finalizzati a rappresentare i finanziamenti concessi verso attività qualificate come ecosostenibili conformemente alla tassonomia UE.

ICT Compliance

40° aggiornamento della Circolare della Banca d'Italia n. 285/2013

A decorrere dal 3 novembre 2022 Banca d'Italia ha pubblicato il 40° aggiornamento della Circolare 285/2013 riguardante la modifica del Capitolo 4 "Il sistema informativo" e il Capitolo 5 "La continuità operativa" della Parte Prima, Titolo IV della Circolare, al fine di dare attuazione agli "Orientamenti sulla gestione dei rischi relativi alle tecnologie dell'informazione (ICT) e di sicurezza" (EBA/GL/2019/04).

Gli Orientamenti EBA definiscono un quadro armonizzato delle misure di gestione dei rischi ICT e di sicurezza di cui le banche devono dotarsi.

Nel capitolo 4 non si parla più di ICT Compliance, ma di una funzione di controllo di secondo livello responsabile della gestione e della supervisione dei rischi ICT e di Sicurezza.

Tra i suoi compiti c'è:

- concorrere alla definizione della policy di sicurezza delle informazioni ed essere informata su qualsiasi attività o evento che influenzi in modo rilevante il profilo di rischio del Gruppo, incidenti operativi o di sicurezza significativi, nonché qualsiasi modifica sostanziale ai sistemi e ai processi ICT;
- essere coinvolta attivamente nei progetti di modifica sostanziale del sistema informativo e, in particolare, nei processi di controllo dei rischi relativi a tali progetti.

Le Banche possono istituire una funzione apposita o possono assegnare tali compiti alle funzioni aziendali di controllo dei rischi e alla compliance, in relazione ai ruoli, alle responsabilità e alle competenze proprie di ciascuna delle due funzioni, a condizione che siano assicurati il corretto svolgimento dei compiti, l'efficacia dei controlli e le necessarie competenze tecniche.

Sono stati analizzati gli impatti in termini organizzativi ed operativi derivanti dai nuovi requisiti regolamentari e i conseguenti interventi di adeguamento e sono risultati, in termini di macro-responsabilità, già attenzionati e presidiati dalle Funzioni Aziendali di Controllo di secondo livello; quindi, ai fini dell'attuazione del nuovo modello organizzativo, Cassa Centrale Banca ha optato per l'attribuzione dei compiti della nuova Funzione di controllo dei rischi ICT e di sicurezza alle esistenti Funzioni Aziendali di Controllo di secondo livello, per quanto di competenza.

In considerazione degli interventi attuati sull'assetto organizzativo di Capogruppo, si è resa necessaria una puntuale disamina dei compiti e delle responsabilità attualmente in capo alle funzioni di linea e di controllo coinvolte nei processi di gestione del rischio ICT e di sicurezza, con il duplice obiettivo di addivenire ad una chiara ripartizione degli ambiti di pertinenza e valutare se i flussi informativi ad oggi esistenti garantiscano un presidio efficace e la copertura di tutti gli ambiti di operatività rilevanti.

Entro il 1° di settembre è stata inviata la relazione a Banca d'Italia degli interventi effettuati per assicurare il rispetto delle disposizioni riportate nel 40° aggiornamento e si è iniziato il lavoro di traduzione delle aspettative della Vigilanza in azioni. Tali interventi sono stati orientati all'attuazione dei Controlli a presidio dei Rischi ICT e di Sicurezza svolto dalle Funzioni aziendali di Controllo, dove assumono particolare rilevanza i meccanismi di raccordo e coordinamento operativo instaurati tra il Servizio ICT Compliance e l'Ufficio Operational Risk Management, nonché lo scambio di flussi informativi con le Funzioni di I Livello, al fine di assicurare una visione olistica del livello di Rischio ICT e di Sicurezza.

Regolamento (UE) 2022/2554 del Parlamento Europeo e del Consiglio relativo alla resilienza operativa digitale per il settore finanziario – DORA

Il 14/12/2022 è stato pubblicato il Regolamento DORA che ha l'obiettivo di promuovere la resilienza operativa digitale, regolamentando i rischi operativi che derivano dalla crescente interdipendenza tra il settore finanziario e i fornitori terzi di servizi e conferire alle Autorità di Vigilanza poteri di sorveglianza idonei a monitorare tali rischi. Il framework DORA, che rientra nel Digital Finance Package, è il primo atto legislativo a livello europeo che affronta con un approccio olistico il tema della resilienza operativa digitale per i servizi finanziari. I pilastri su cui si basa il Regolamento DORA, sono:

- creazione di un quadro comune per la gestione armonizzata dei rischi ICT;
- armonizzazione della classificazione e della segnalazione degli incidenti ICT con tempi rapidi di notifica (entro il giorno stesso dell'evento);
- stabilire standard a livello UE per i test di resilienza operativa digitale;
- coprire gli elementi contrattuali minimi per permettere un monitoraggio completo delle terze parti ICT;
- promuovere la consapevolezza e la conoscenza delle minacce ICT attraverso la condivisione di informazioni a livello di sistema.

Cassa Centrale Banca dopo aver condotto l'analisi per valutare la conformità alle disposizioni del Regolamento, con l'obiettivo finale di definire la roadmap Strategica di interventi per l'adeguamento al DORA, nel secondo semestre del 2023 ha proseguito nel coordinamento e nell'allineamento tra le diverse funzioni coinvolte, permettendo di indirizzare ulteriori interdipendenze cross-funzionali.

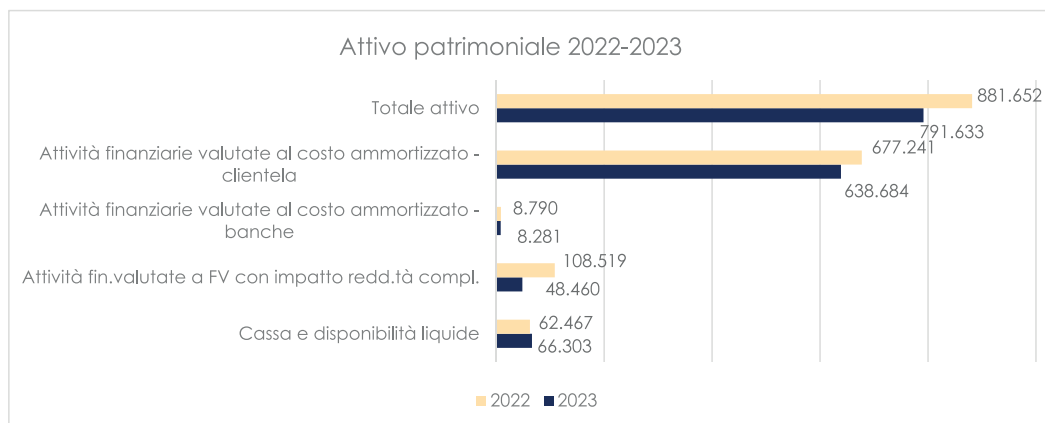
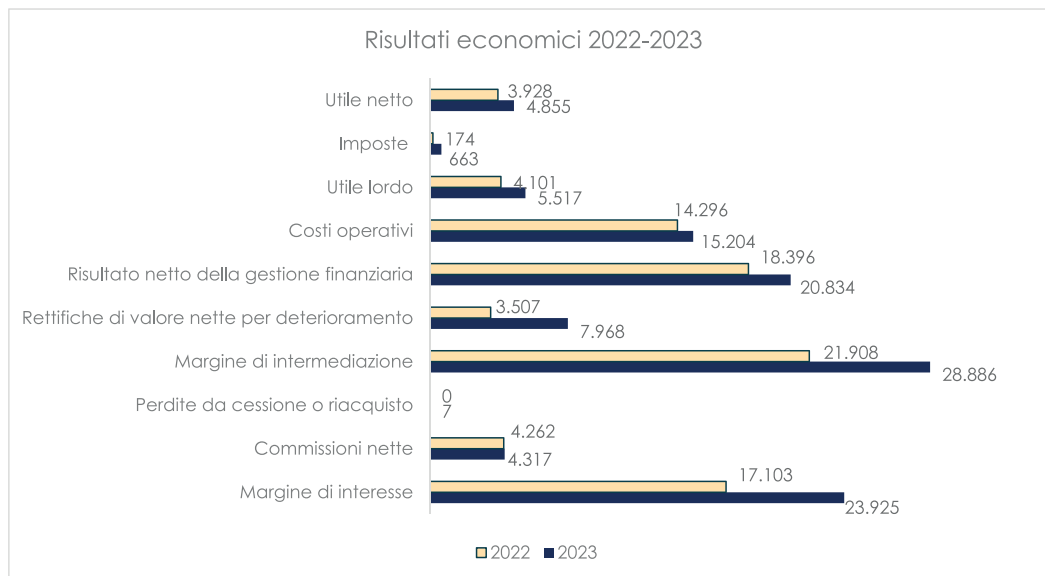
In questo periodo, inoltre, c'è stato il consolidamento di nuove accountability richieste (es. per il presidio dei fornitori terzi di forniture ICT), al fine di favorire la definizione di un piano di esecuzione operativo 2024 contenente:

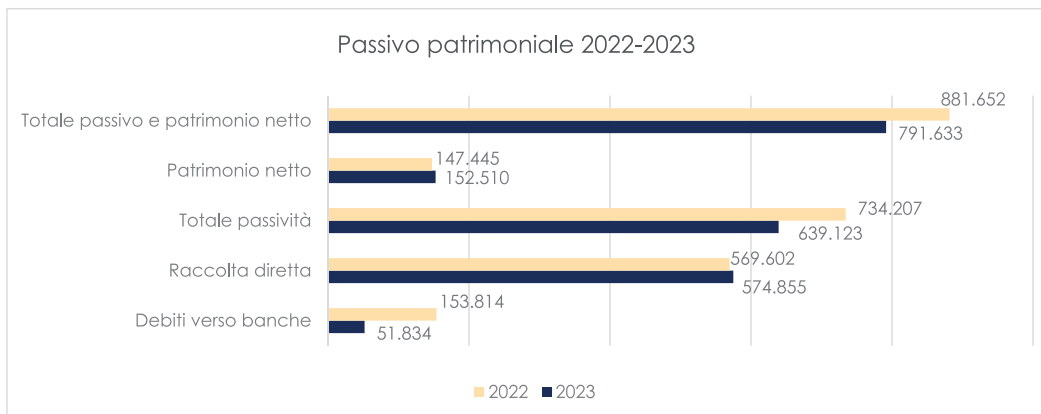
- le funzioni impattate per area di competenza;
- l'attribuzione di accountability transitorie (es. per la mappatura end to end delle funzioni critiche ed importanti e relativo patrimonio informativo inclusi i servizi di terze parti e le risorse ICT a supporto) che saranno indirizzate nei primi mesi del 2024.

Capitolo 3

Andamento della gestione della banca

Di seguito viene fornita una rappresentazione grafica dei risultati delle principali voci di conto economico e di stato patrimoniale, comparate con l'esercizio scorso. Si rimanda alle specifiche sezioni per un dettaglio delle singole voci.





3.1 - INDICATORI DI PERFORMANCE DELLA BANCA

Si riportano nel seguito i principali indicatori di performance e di rischiosità in riferimento all'esercizio chiuso al 31 dicembre 2023.

Indicatori di performance⁴

INDICI	31/12/2023	31/12/2022	Variazione %
INDICI DI STRUTTURA			
Crediti verso clientela / Totale Attivo	58,13%	53,99%	7,66%
Raccolta diretta / Totale Attivo	72,62%	64,61%	12,40%
Patrimonio Netto / Totale Attivo	19,27%	16,72%	15,20%
Patrimonio netto / Impieghi lordi	22,10%	18,66%	18,41%
Patrimonio netto / Raccolta diretta da clientela	26,53%	25,89%	2,49%
Impieghi netti/Depositi	80,05%	83,57%	(4,22%)
INDICI DI REDDITIVITÀ			
Utile netto / Patrimonio netto (ROE)	3,18%	2,66%	19,50%
Utile netto / Totale Attivo (ROA)	0,61%	0,45%	37,66%
Cost to income ratio (Costi operativi/margine di intermediazione)	52,64%	65,26%	(19,34%)
Margine di interesse / Margine di intermediazione	82,83%	78,07%	6,10%
INDICI DI RISCHIOSITÀ			
Sofferenze nette / Crediti netti verso clientela	0,22%	0,45%	(51,58%)
Altri crediti deteriorati / Crediti netti verso clientela	2,06%	2,38%	(13,41%)
Rettifiche di valore su sofferenze / Sofferenze lorde	87,88%	81,20%	(8,23%)
Rettifiche di valore su altri crediti deteriorati/altri crediti deteriorati lordi	56,78%	49,66%	(14,35%)
Rettifiche di valore su crediti in bonis/Crediti lordi in bonis	0,88%	0,84%	(4,34%)
INDICI DI PRODUTTIVITÀ			
Margine di intermediazione per dipendente	390.345	296.057	31,85%
Spese del personale dipendente	90.326	91.595	(1,39%)

⁴ I crediti verso la clientela includono i finanziamenti e le anticipazioni alla clientela al costo ammortizzato e al fair value, differiscono quindi dalle esposizioni verso la clientela rappresentate negli schemi di bilancio.

Gli indici di struttura, evidenziano parametri in sostanziale miglioramento, più che altro a fronte della diminuzione del Totale Attivo registrato dopo l'utilizzo degli strumenti finanziari in portafoglio, intanto giunti al rimborso o dismessi per il rientro dalle operazioni T-LTRO III scadute nel 2023. Il rapporto Impieghi netti / Depositi presenta una flessione, grazie alla dinamica in crescita della raccolta diretta.

Fra gli indici di redditività, il ROE passa dal 2,66% al 3,18%, grazie all'incremento del risultato dell'esercizio 2023. Per lo stesso motivo anche il ROA presenta un incremento dallo 0,45% fino allo 0,61%.

Il "cost to income" (il rapporto fra i Costi Operativi ed il Margine di Intermediazione) registra un'importante flessione dal 65,26% al 52,64%, dipesa dall'aumento del margine di intermediazione da 21.908 mila euro a 28.886 mila euro, a fronte dell'incremento del margine di interessi e dell'aumento dei costi operativi da -14,296 mila euro a -15,204 mila euro.

Fra gli indici di rischiosità, si assiste ad un ulteriore calo del rapporto "Sofferenze Nette / Crediti netti verso clientela" da 0,45% a 0,22%. Il rapporto fra "Rettifiche di valore su sofferenze / Sofferenze lorde" che esprime il coverage del portafoglio sofferenze si attesta in aumento all'87,88% dall'81,2% 2022. Per la restante analisi si rimanda alla sezione sulla qualità del credito.

3.2 - RISULTATI ECONOMICI

Conto economico riclassificato⁵

(Importi in migliaia di Euro)	31/12/2023	31/12/2022	Variazione	Variazione %
Interessi netti	23.925	17.103	6.823	39,89%
Commissioni nette	4.317	4.262	54	1,28%
Risultato netto delle attività e passività in portafoglio	121	(4)	124	(3.415,07%)
Dividendi e proventi simili	523	547	(24)	(4,39%)
Proventi operativi netti	28.886	21.908	6.977	31,85%
Spese del personale	(7.342)	(7.377)	35	(0,47%)
Altre spese amministrative	(6.447)	(6.157)	(290)	4,72%
Ammortamenti operativi	(684)	(598)	(87)	14,48%
Rettifiche/riprese di valore nette per rischio di credito	(8.052)	(3.512)	(4.539)	129,24%
Oneri operativi	(22.526)	(17.644)	(4.882)	27,67%
Risultato della gestione operativa	6.360	4.264	2.096	49,14%
Altri accantonamenti netti e rettifiche di valore nette su altre attività	(1.674)	(1.143)	(531)	46,45%
Altri proventi (oneri) netti	943	978	(35)	(3,56%)
Utili (Perdite) dalla cessione di investimenti e partecipazioni	(112)	2	(114)	(6.045,29%)
Risultato corrente lordo	5.517	4.101	1.416	34,51%
Imposte sul reddito	(662)	(174)	(488)	280,87%
Utili (Perdite) delle attività operative cessate al netto delle imposte				
Risultato Netto	4.855	3.928	927	23,61%

⁵ Al fine di fornire una migliore rappresentazione gestionale dei risultati, i dati economici riclassificati differiscono dagli schemi di Banca d'Italia.

Margine di interesse

(Importi in migliaia di Euro)	31/12/2023	31/12/2022	Variazione	Variazione %
Interessi attivi e proventi assimilati	28.049	18.607	9.443	50,75%
<i>di cui: interessi attivi calcolati con il metodo dell'interesse effettivo</i>	27.923	18.332	9.591	52,32%
Interessi passivi e oneri assimilati	(4.124)	(1.504)	(2.620)	174,18%
Margine di interesse	23.925	17.103	6.823	39,89%

Nel margine di interesse, quelli attivi crescono di ben 9.443 mila euro (+50,75%), mentre gli interessi passivi subiscono un incremento di 2.620 mila euro (+174,18%). Nel dettaglio, gli interessi su titoli di debito passano da 2.699 mila euro a 6.427 mila euro nel 2023, grazie in particolare al maggior apporto reddituale dei titoli a tasso variabile in portafoglio (CCT) che, come noto, hanno beneficiato di un importante incremento dei rendimenti. Anche gli interessi attivi sui finanziamenti (complessivamente a clientela e a banche) hanno beneficiato di un incremento dai 15.593 mila del 2022 fino a 20.993 mila euro del 2023.

Per lo stesso fenomeno, anche gli interessi passivi a clientela hanno subito un'impennata nel corso dell'anno, passando dai 276 mila euro del 2022 fino a 2.264 mila euro del 2023, mentre gli interessi passivi verso banche ammontano per l'esercizio 2023 a 1.778 mila euro (1.065 mila euro nel 2022).

Margine di intermediazione

(Importi in migliaia di Euro)	31/12/2023	31/12/2022	Variazione	Variazione %
Interessi netti	23.925	17.103	6.823	39,89%
Commissione nette	4.317	4.262	54	1,28%
Dividendi e proventi simili	523	547	(24)	(4,39%)
Risultato netto dell'attività di negoziazione	46	41	5	13,39%
Risultato netto dell'attività di copertura				
Utili (perdite) da cessione o riacquisto di attività e passività finanziarie	(7)		(7)	
Risultato netto delle altre attività e passività finanziarie valutate al fair value con impatto a conto economico	81	(44)	126	(282,88%)
Margine di intermediazione	28.886	21.908	6.977	31,85%

Per quanto evidenziato, il margine di intermediazione risulta in aumento di 6.977 mila euro, risentendo positivamente della dinamica sopra illustrata del margine di interesse. Il rapporto margine di interesse / margine di intermediazione risulta quindi passare dal 78,1% al 82,8%.

Costi operativi

(Importi in migliaia di Euro)	31/12/2023	31/12/2022	Variazione	Variazione %
Spese amministrative:	13.789	13.534	255	1,89%
- Spese per il personale	7.342	7.377	(35)	(0,47%)
- Altre spese amministrative	6.447	6.157	290	4,72%
Ammortamenti operativi	684	598	86	14,48%
Altri accantonamenti (escluse rettifiche per rischio di credito)	1.674	1.143	531	46,45%
- di cui su impegni e garanzie	295	(39)	334	(861,35%)
Altri oneri/proventi di gestione	(943)	(978)	35	(3,56%)
Costi operativi	15.204	14.296	908	6,35%

I Costi Operativi registrano un incremento di 908 mila euro, attestandosi a 15.204 mila euro (14.296 mila euro nel 2022). Il trend è riconducibile in via preliminare all'andamento degli accantonamenti ai fondi rischi, risultati pari a 1.674 mila euro rispetto ai 1.143 mila euro dell'anno 2022. Nelle spese amministrative invece, si registra un incremento di complessivi 255 mila euro (+1,89%).

Le spese del personale hanno registrato un leggero calo rispetto a fine 2022 dello 0,47%. La prima parte dell'anno è stata caratterizzata dall'affiancamento di più profili manageriali poi succedutisi nel 2023.

Fra le Altre spese amministrative invece l'incremento è pari a 290 mila euro (+4,72%). L'incremento registrato nell'anno ha riguardato più che altro maggiori costi professionali, in particolar modo legati all'attività di recupero crediti. Nell'anno gli oneri per la partecipazione ai fondi di risoluzione e ai sistemi di garanzia dei depositi sono rimasti pressoché stabili rispetto al 2022.

Il rapporto costi operativi / margine di interesse scende pertanto dall'83,6% al 63,5%.

Per quanto detto, anche il rapporto costi operativi / margine di intermediazione passa dal 65,26% al 52,64%.

Risultato corrente lordo

(Importi in migliaia di Euro)	31/12/2023	31/12/2022	Variazione	Variazione %
Margine di intermediazione	28.886	21.908	6.977	31,85%
Costi operativi	(15.204)	(14.296)	(908)	6,35%
Rettifiche di valore nette per rischio di credito	(7.968)	(3.507)	(4.460)	127,17%
Altre rettifiche di valore nette su attività materiali e immateriali				
Altri proventi (oneri) netti	(197)	(3)	(194)	6.480,92%
Risultato corrente lordo	5.517	4.101	1.416	34,51%

Fermo restando quanto sopra a commento del margine di intermediazione e dei costi operativi, il risultato corrente lordo registra una variazione positiva di 1.416 mila euro (+34,51), grazie all'apporto del maggior margine di intermediazione di +6.997 mila euro, risultato poi parzialmente assorbito dalle maggiori rettifiche di valore sui crediti del 2023 rispetto a quelle del 2022 (+4.460 mila euro).

Utile di periodo

(Importi in migliaia di Euro)	31/12/2023	31/12/2022	Variazione	Variazione %
Utile/perdita dell'operatività corrente al lordo delle imposte	5.517	4.101	1.416	34,51%
Imposte sul reddito dell'esercizio dell'operatività corrente	(662)	(174)	(488)	280,87%
Utile/perdita dell'operatività corrente al netto delle imposte	4.855	3.928	927	23,61%
Utile/perdita delle attività operative cessate al netto delle imposte				
Utile/perdita d'esercizio	4.855	3.928	927	23,61%

L'utile al lordo delle imposte cresce del +34,52%, passando da 4.101 mila euro a 5.517 mila euro. Al netto delle imposte, la crescita si attesta al +23,61%, passando da 3.928 mila euro per il 2022 fino a 4.855 mila euro per il 2023.

3.3 - AGGREGATI PATRIMONIALI

Stato patrimoniale riclassificato⁶

(Importi in migliaia di Euro)	31/12/2023	31/12/2022	Variazione	Variazione %
ATTIVO				
Cassa e disponibilità liquide	2.783	3.117	(335)	(10,70%)
Esposizioni verso banche	71.415	67.761	3.655	5,40%
<i>di cui al fair value</i>	1.604	1.609	(5)	(0,30%)
Esposizioni verso la clientela	460.151	476.029	(15.878)	(3,30%)
<i>di cui al fair value</i>	57	82	(25)	(30,40%)
Attività finanziarie	229.040	311.800	(82.759)	(26,50%)
Partecipazioni	217	330	(113)	(34,20%)
Attività materiali e immateriali	4.662	2.601	2.062	79,30%
Attività fiscali	4.486	4.876	(390)	(8,00%)
Altre voci dell'attivo	18.878	15.139	3.740	24,70%
Totale attivo	791.633	881.652	(90.019)	(10,21%)
PASSIVO				
Debiti verso banche	51.834	153.814	(101.980)	(66,30%)
Raccolta diretta	574.855	569.602	5.254	0,90%
- <i>Debiti verso la clientela</i>	569.546	567.821	1.725	0,30%
- <i>Titoli in circolazione</i>	5.310	1.781	3.529	198,20%
Altre passività finanziarie				
Fondi (Rischi, oneri e personale)	6.293	5.259	1.034	19,66%
Passività fiscali	209	178	31	17,10%
Altre voci del passivo	5.932	5.355	577	10,80%
Totale passività	639.123	734.207	(95.084)	(12,95%)
Patrimonio netto	152.510	147.445	5.065	3,44%
Totale passivo e patrimonio netto	791.633	881.652	(90.019)	(10,21%)

⁶ Al fine di fornire una migliore rappresentazione gestionale dei risultati, i dati patrimoniali riclassificati differiscono dagli schemi di Banca d'Italia.

Sopra, con riferimento allo "Stato patrimoniale riclassificato" viene riportato uno schema di Stato patrimoniale riclassificato di natura gestionale. In particolare, fra le "Esposizioni verso la clientela" e fra le "Esposizioni verso banche" non figurano i titoli di debito come negli schemi previsti dalla Circolare n.262/2005 di Banca d'Italia, che invece sono inclusi fra le "Attività finanziarie". I "Fondi" includono invece la voce 100 dello Stato Patrimoniale Passivo "Fondi rischi ed oneri", oltre alla voce 90 "Trattamento di fine rapporto del personale". Nelle "Altre voci del passivo" figurano esclusivamente le "Altre passività" di cui a voce 80 dello Stato Patrimoniale Passivo.

Raccolta complessiva della clientela

(Importi in migliaia di Euro)	31/12/2023	31/12/2022	Variazione	Variazione %
Raccolta diretta	574.855	569.602	5.254	0,92%
Conti correnti e depositi a vista	564.382	564.025	357	0,06%
Depositi a scadenza	2.241	3.002	(762)	(25,37%)
Pronti contro termine e prestito titoli				
Obbligazioni				
Altra raccolta	8.233	2.574	5.659	219,84%
Raccolta indiretta	150.319	95.038	55.281	58,17%
Risparmio gestito	34.298	24.160	10.138	41,96%
di cui:				
- <i>Fondi comuni e SICAV</i>	12.985	7.969	5.016	62,94%
- <i>Gestioni patrimoniali</i>	5.740	4.656	1.084	23,27%
- <i>Prodotti bancario-assicurativi</i>	15.573	11.534	4.038	35,01%
Risparmio amministrato	116.021	70.879	45.143	63,69%
di cui:				
- <i>Obbligazioni</i>	113.317	67.489	45.828	67,90%
- <i>Azioni</i>	2.704	3.390	(685)	(20,22%)
Totale raccolta	725.175	664.640	60.535	9,11%

Nel 2023 la dinamica della raccolta ha evidenziato valori in crescita; gli strumenti finanziari a medio e lungo termine (depositi a scadenza) hanno evidenziato un andamento in calo, dovuto alla crescita nell'"altra raccolta" con i certificati di deposito. Una dinamica positiva si è riscontrata anche per i conti correnti e depositi a vista.

Complessivamente le masse amministrare per conto della clientela – costituite dalla raccolta diretta, amministrata e dal risparmio gestito – ammontano a 725.175 mila euro, evidenziando un incremento di 60.535 mila euro su base annua (pari a +9,1%).

Nella tabella sottostante è riportata la composizione percentuale della raccolta complessiva alla clientela.

Come esposto sotto, la raccolta diretta si attesta al 79,27% sul totale, in calo rispetto allo scorso esercizio. Differente invece è risultato il trend sulla raccolta indiretta che rileva un incremento dal 14,30% del totale al 20,73% del totale rispetto al 31 dicembre 2022.

COMPOSIZIONE % DELLA RACCOLTA DA CLIENTELA	31/12/2023	31/12/2022	Variazione %
Raccolta diretta	79,27%	85,70%	(7,50%)
Raccolta indiretta	20,73%	14,30%	44,96%

Raccolta diretta

L'aggregato raccolta diretta - composto dai debiti verso clientela e dai titoli in circolazione, si attesta al 31 dicembre 2023 a 574.855 mila euro, in aumento rispetto al 31 dicembre 2022 (+ 5.254 mila euro, pari al +0,92%).

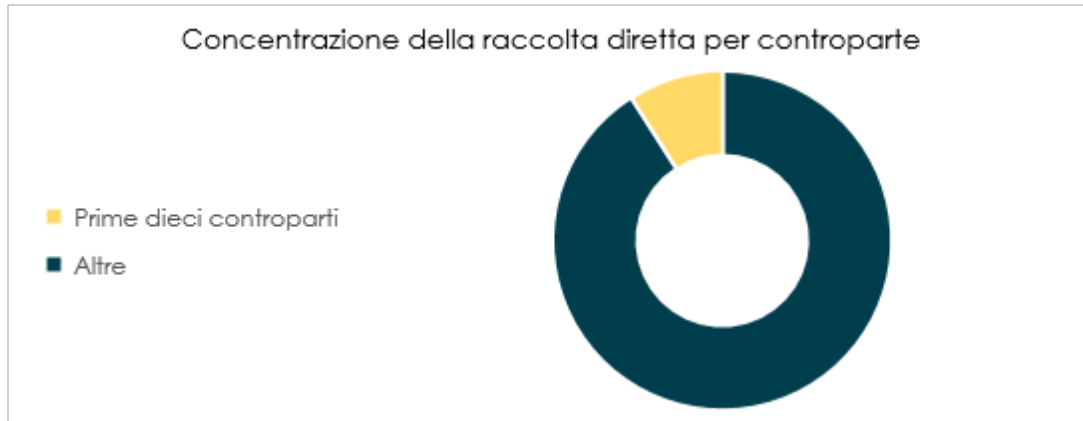
Nel confronto degli aggregati di bilancio rispetto a dicembre 2022 si osserva che:

- i debiti verso clientela raggiungono 569.546 mila euro e registrano un contenuto aumento di 1.725 mila euro rispetto a fine 2022 (+0,30%) dovuto all'aumento dei conti correnti (+0,06%);
- i titoli in circolazione (inclusi nella voce altra raccolta) ammontano a 5.310 mila euro e risultano in aumento rispetto a 1.781 mila euro di fine 2022. Nel 2023 infatti, si è assistito ad una ripresa dell'attività di collocamento di strumenti di raccolta a scadenza da parte della Banca, visti i livelli dei rendimenti disponibili sui mercati, in particolare del debito sovrano italiano.

RACCOLTA DIRETTA	31/12/2023	31/12/2022	Variazione %
Conti correnti e depositi a vista	98,18%	99,02%	(0,85%)
Depositi a scadenza	0,39%	0,53%	(26,42%)
Pronti contro termine e prestito titoli			
Obbligazioni			
Altra raccolta	1,43%	0,45%	217%
Totale raccolta diretta	100,00%	100,00%	

La composizione della raccolta diretta è sempre caratterizzata da una prevalenza delle forme tecniche a vista che confermano l'elevato grado di stabilità dei depositi a fronte della fidelizzazione della clientela, grazie anche al collegamento di diversi servizi accessori al conto corrente. In leggera crescita, comunque, anche rispetto al 2022, i depositi su forme tecniche a medio termine – lungo termine (tipicamente certificati di deposito).

Nella raccolta diretta, fra le controparti "households" (famiglie) e "non financial corporation" (società non finanziarie), il grado di concentrazione (per singolo cliente) al 31 dicembre 2023 è pari al 9,8% sul totale:



Raccolta indiretta

La raccolta indiretta da clientela registra, nel 2023, un sensibile aumento di 55.281 mila euro (+58,17%) che discende dalle seguenti dinamiche:

- una crescita della componente risparmio gestito per 10.138 mila euro (+41,96%), sostenuta in particolare dal buon andamento dei fondi e dei prodotti bancari assicurativi;
- un aumento del risparmio amministrato di 45.143 mila euro, +63,69%, come effetto dell'impennata dei tassi registrata nel 2023 e che ha riportato l'interesse della clientela verso strumenti di investimento tipici quali titoli di Stato a tasso fisso (BTP), BOT e BTP valore.

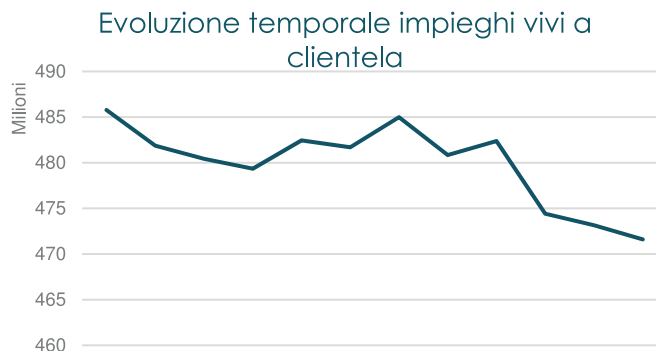
Impieghi verso la clientela

(Importi in migliaia di Euro)	31/12/2023	31/12/2022	Variazione	Variazione %
Impieghi al costo ammortizzato	460.094	475.948	(15.853)	(3,3%)
Conti correnti	28.917	25.051	3.866	15,4%
Mutui	418.654	435.418	(16.764)	(3,9%)
Altri finanziamenti	2.047	2.019	28	1,4%
Attività deteriorate	10.475	13.459	(2.984)	(22,2%)
Impieghi al fair value	57	82	(25)	(30,4%)
Totale impieghi verso la clientela	460.151	476.029	(15.878)	(3,3%)

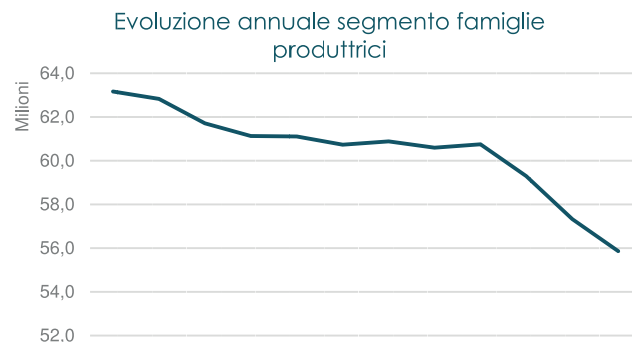
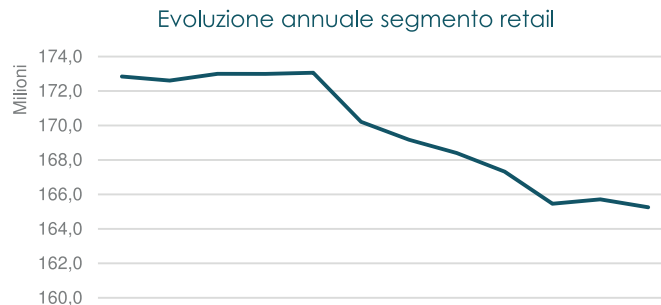
Il mutato scenario macroeconomico, in conseguenza dei livelli di inflazione raggiunti nel 2023, ha portato ad un progressivo peggioramento delle aspettative da parte degli operatori e al calo della domanda di credito.

Di conseguenza i finanziamenti bancari alla clientela hanno progressivamente rallentato, registrando una sostanziale stagnazione. Il dato risente del calo dei prestiti al settore produttivo e della dinamica più debole di quelli alle famiglie. L'andamento dei prestiti in regione è risultato sostanzialmente in linea con la media del Mezzogiorno e si confronta con la flessione osservata a livello nazionale.

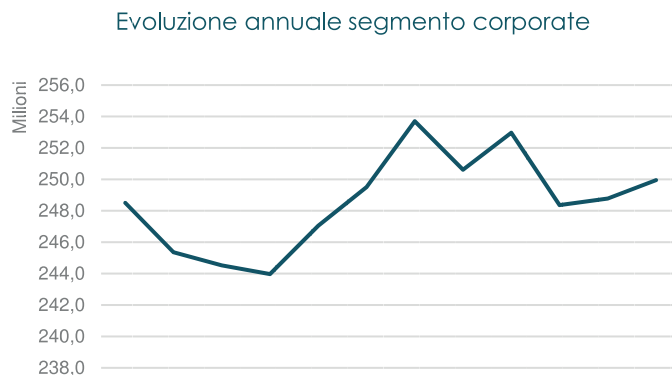
Per la nostra Banca, l'andamento degli impieghi vivi a clientela (ovvero del saldo gestionale degli impieghi a clientela al netto delle sole sofferenze) conferma il trend del sistema:



Al suo interno, si evidenzia di seguito l'andamento differenziato per segmento delle controparti, da cui si evince una maggiore debolezza sull'andamento del credito a controparti retail e famiglie produttrici.



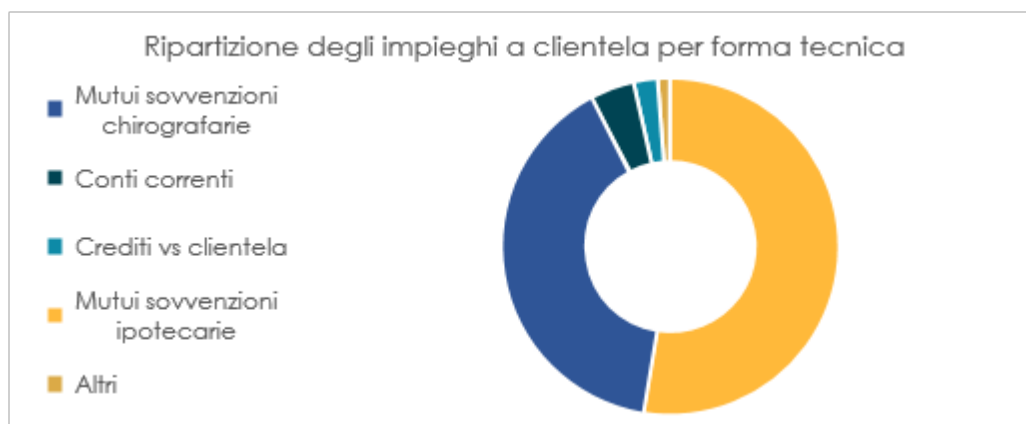
Al contrario il credito al segmento corporate, ha registrato prima una flessione nella prima parte dell'anno, fino a riposizionarsi alla fine del 2023 su valori superiori all'inizio dell'anno.



Per quanto attiene alla ripartizione degli impieghi con clientela per “controparte Finrep”, quelli riconosciuti alle imprese non finanziarie “Non-financial corporation” rappresentano il 53% del totale, mentre circa il 47% è rappresentato dalle famiglie “households”.

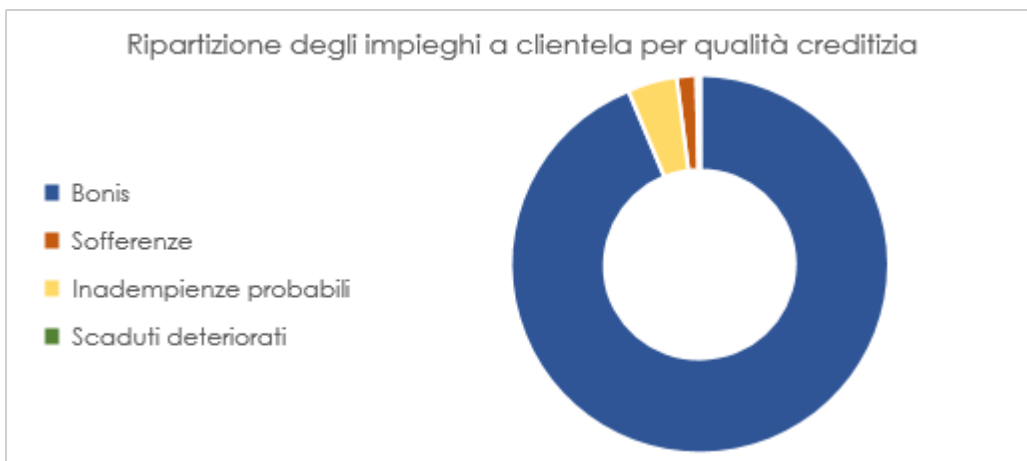


Nella composizione degli impieghi prevale la forma tecnica dei finanziamenti, in particolare dei mutui / sovvenzioni che rappresentano circa il 94% degli impieghi. Al loro interno, il 52% (57% nel 2022) è rappresentato da mutui / sovvenzioni ipotecarie, mentre il restante 41% (43% nel 2022) è di tipo chirografario (tra cui figurano anche quelli assistiti da garanzia statale).



Fra gli impieghi performing, quelli a tasso variabile rappresentano il 29,4% circa dell'intero portafoglio (29,3% nel 2022), mentre la restante parte è riconducibile a forme di impiego a tasso fisso. La quota di crediti lordi erogata a soci rappresenta il 15,2% del totale erogato (15,9% nel 2022). Per quanto attiene alla percentuale inerente l'operatività prevalente con soci, determinata a fronte della Circolare n. 285 "Disposizioni di vigilanza per le banche" del 17 dicembre 2013 – Parte terza, Capitolo 5, Sezione III, si rimanda a quanto esposto nella Sezione 21 – Altre Informazioni della Parte C della Nota integrativa.

Per quanto attiene alla qualità del credito, per i cui dettagli si rimanda al paragrafo specifico della presente Relazione sulla Gestione, la ripartizione prevede crediti deteriorati lordi (NPL - *non performing loans*) pari al 6,2% del totale:



Negli impieghi a clientela, fra le controparti "households" (famiglie) e "non financial corporation" (società non finanziarie), il grado di concentrazione (per singolo cliente) al 31 dicembre 2023 è pari ad 8,1% sul totale:



Composizione percentuale degli impieghi verso la clientela

COMPOSIZIONE % DEGLI IMPIEGHI VERSO LA CLIENTELA	31/12/2023	31/12/2022	Variazione %
Conti correnti	6,28%	5,26%	19,39%
Mutui	90,98%	91,47%	(0,54%)
Altri finanziamenti	0,44%	0,42%	4,76%
Attività deteriorate	2,28%	2,83%	(19,43%)
Impieghi al Fair Value	0,01%	0,02%	(50,00%)
Totale impieghi verso la clientela	100%	100%	

Il rapporto impieghi lordi / raccolta diretta (ai valori di bilancio), al 31 dicembre 2023 si attesta all'85% e in diminuzione rispetto all'88% del 2022.

Qualità del credito

Attività per cassa verso la clientela

I crediti per cassa verso clientela, al netto delle rettifiche di valore, possono essere rilevati nella voce 40 dell'attivo di stato patrimoniale "Attività finanziarie valutate al costo ammortizzato" e nella voce 20 dell'attivo dello stato patrimoniale "Attività finanziarie valutate al *fair value* (FV) con impatto a conto economico.

Nella tabella sottostante sono pertanto riportate le consistenze degli impieghi verso la clientela relative a prestiti erogati e di quelle attività al *fair value* quali contratti assicurativi di capitalizzazione e finanziamenti concessi al Fondo di Garanzia dei Depositanti e al Fondo Temporaneo delle Banche di Credito Cooperativo nell'ambito degli interventi finalizzati alla risoluzione di crisi bancarie.

(Importi in migliaia di Euro)	31/12/2023			
	Esposizione Lorda	Rettifiche di valore complessive	Esposizione netta	Coverage
Esposizioni deteriorate al costo ammortizzato	30.183	(19.708)	10.476	65,29%
- <i>Sofferenze</i>	8.261	(7.260)	1.002	87,88%
- <i>Inadempienze probabili</i>	20.422	(11.775)	8.647	57,66%
- <i>Sconfinanti/scadute deteriorate</i>	1.500	(673)	827	44,85%
Esposizioni non deteriorate al costo ammortizzato	455.380	(5.761)	449.619	1,27%
Totale attività nette per cassa verso la clientela al costo ammortizzato	485.563	(25.469)	460.094	5,25%
Esposizioni deteriorate al FV				
Esposizioni non deteriorate al FV	468	(411)	57	87,82%
Totale attività nette per cassa verso la clientela al FV	468	(411)	57	87,82%
Totale attività nette per cassa verso la clientela	486.031	(25.879)	460.151	

(Importi in migliaia di Euro)	31/12/2022			
	Esposizione Lorda	Rettifiche di valore complessive	Esposizione netta	Coverage
Esposizioni deteriorate al costo ammortizzato	33.867	(20.407)	13.459	60,26%
- Sofferenze	11.382	(9.242)	2.140	81,20%
- Inadempienze probabili	21.594	(10.921)	10.673	50,57%
- Sconfinanti/scadute deteriorate	891	(245)	646	27,53%
Esposizioni non deteriorate al costo ammortizzato	468.813	(6.325)	462.488	1,35%
Totale attività nette per cassa verso la clientela al costo ammortizzato	502.680	(26.732)	475.948	5,32%
Esposizioni deteriorate al FV				
Esposizioni non deteriorate al FV	491	(410)	82	83,36%
Totale attività nette per cassa verso la clientela al FV	491	(410)	82	83,36%
Totale attività nette per cassa verso la clientela	503.171	(27.142)	476.029	

Rispetto alla situazione del 31 dicembre 2022, si osservano i seguenti principali andamenti:

- la dinamica delle esposizioni a sofferenza lorde è stata interessata da 84 nuove scritturazioni per un valore complessivo di 9.172 mila euro. Quelle provenienti da altre categorie di esposizioni deteriorate ammontano a 9.144 mila euro, di cui inadempienze probabili per 9.054 mila euro e 89 mila euro da scaduti deteriorati. Il valore lordo delle sofferenze al 31 dicembre 2023 registra una contrazione del 27% rispetto a fine 2022, attestandosi a 8.261 mila euro, grazie ai write off operati nel 2023 pari a 10.575 mila euro. L'incidenza delle sofferenze lorde sul totale degli impieghi si attesta al 1,70%, in diminuzione rispetto al 2,3% di fine 2022.
- nel corso dell'esercizio sono state classificate a inadempienze probabili nr. 115 posizioni per un totale di 11.527 mila euro, di cui provenienti da bonis per 10.736 mila euro e provenienti dalla categoria delle esposizioni scadute/sconfinanti per 791 mila euro; il valore lordo delle inadempienze probabili a fine esercizio si attesta a 20.422 mila euro, rilevando una leggera contrazione rispetto al dato comparativo al 31 dicembre 2022. L'incidenza delle inadempienze probabili sul totale degli impieghi si attesta al 4,21% (rispetto al dato 2022 pari al 4,30%,).
- le esposizioni scadute/sconfinanti registrano un trend in aumento e si attestano a 1.500 mila euro (+68% rispetto a fine 2022) con un'incidenza dello 0,31% sul totale degli impieghi.

Nel corso dell'esercizio 2023, la Banca non ha perfezionato alcuna operazione di cessione di crediti.

L'incidenza dei crediti deteriorati lordi sul totale dei crediti si attesta al 6,2% in diminuzione rispetto a dicembre 2022 (6,7%).

Con riferimento all'andamento dei crediti deteriorati netti, si evidenzia una flessione a 10.476 mila euro rispetto a 13.459 mila euro del 2022.

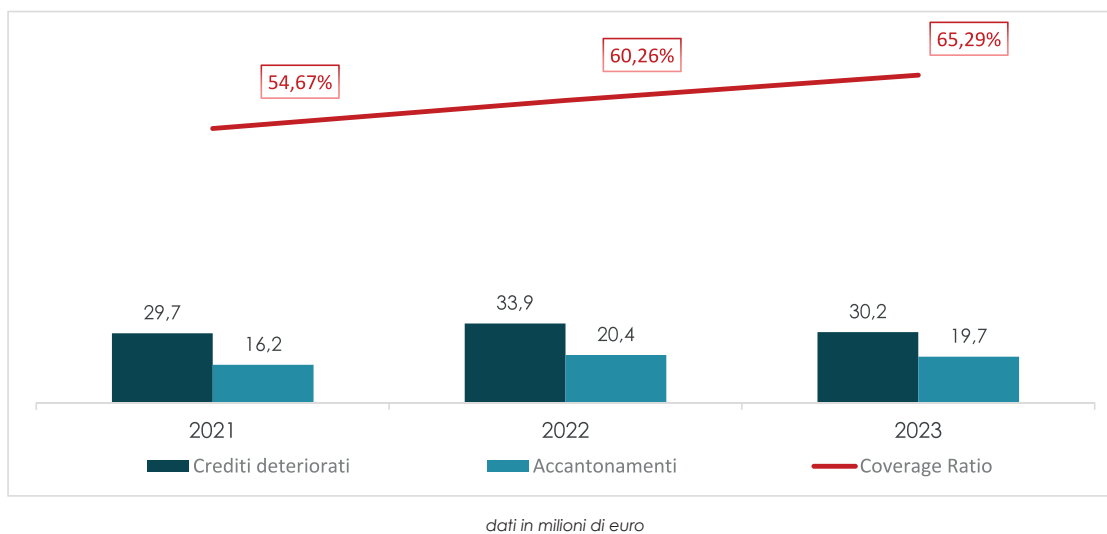
In dettaglio:

- la percentuale di copertura delle sofferenze si è attestata a 87,88%, in aumento rispetto ai livelli di fine 2022 (81,20%).
- la percentuale di coverage delle inadempienze probabili è pari al 57,66 %, rispetto a un dato al 31 dicembre 2022 pari al 50,57%. A tale riguardo si evidenzia come, scomponendo le rettifiche di valore per le principali componenti di analisi, la percentuale media di rettifica delle esposizioni classificate a inadempienze probabili non *forborne* risulti pari al 65,05%; la percentuale media delle rettifiche apportate alle inadempienze probabili *forborne* che evidenziano alla data di valutazione il mancato rispetto dei nuovi termini e condizioni definiti è pari al 54%, sostanzialmente in linea con il dato delle inadempienze probabili non *forborne* sopra indicato.

La percentuale media di rettifica delle inadempienze probabili *forborne* per le quali si è osservato il puntuale rispetto dei nuovi termini e condizioni in un intervallo temporale di osservazione ritenuto - in conformità con le politiche adottate - congruo, si attesta invece al 50 %.

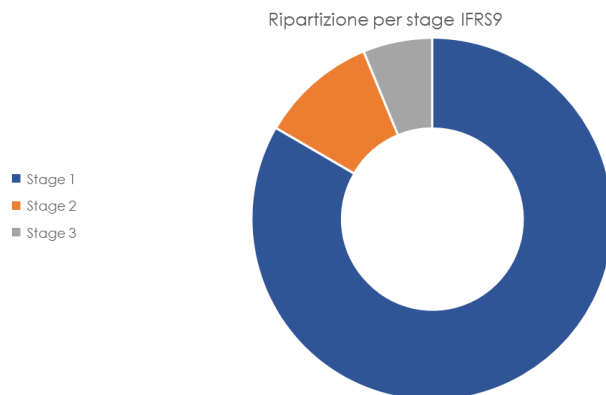
- con riferimento alle esposizioni scadute/sconfinanti deteriorate (che evidenziano un coverage medio del 44,85% contro il 27,53% del dicembre 2022) si rappresenta che la percentuale media di rettifica delle esposizioni scadute/sconfinanti deteriorate non *forborne* si colloca al 45,06%. Di contro, le esposizioni della specie, *forborne*, presentano un coverage medio del 34,34%.
- la percentuale di copertura del complesso dei crediti deteriorati è aumentata a 65,29% rispetto al dato di fine 2022, allora pari al 60,26%.
- la copertura dei crediti in bonis è complessivamente pari all'1,27%. In tale ambito, si evidenzia l'incidenza più alta, tenuto conto della maggiore rischiosità intrinseca, della riserva collettiva stimata a fronte dei crediti *forborne performing*, pari al 13,9 %, in aumento (12,9%) rispetto al corrispondente dato di fine 2022.

In sintesi i coverage medi del portafoglio NPL della Banca, con evoluzione del tasso di copertura a partire dal 2019:



Il costo del credito, pari al rapporto tra le rettifiche nette su crediti per cassa verso la clientela e la relativa esposizione lorda, passa dallo 0,7% dell'esercizio precedente all'1,6 % del 31 dicembre 2023. Tale incremento risente in particolare dell'aumento delle rettifiche di valore su crediti, risultate nel 2023 pari a pari a -7.977 mila euro (3.506 mila euro nel 2022).

Si riporta di seguito la scomposizione dei crediti verso clientela per cassa secondo il modello di valutazione previsto dal principio contabile IFRS9:

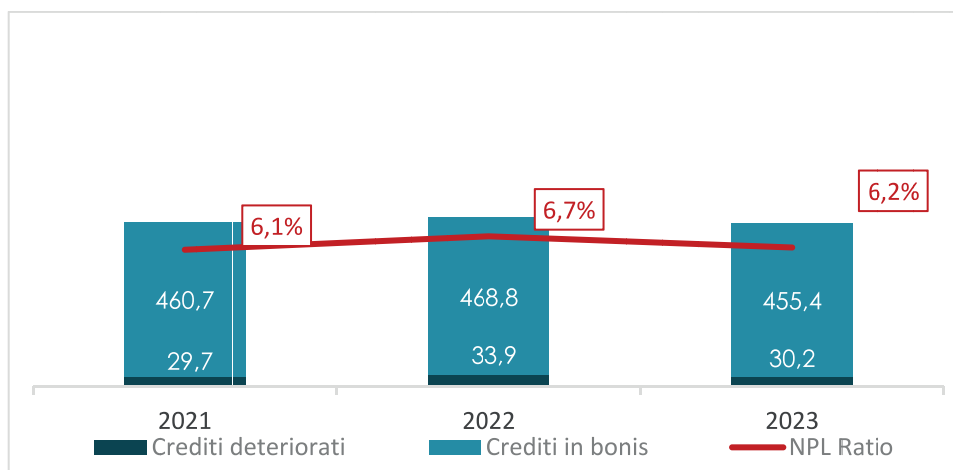


Si vede alla fine del 2023 la prevalenza dei crediti in stage 1 che rappresentano l'83,4% del totale (il 79,1% nel 2022), mentre quelli in stage 2 rappresentano il 10,4% (14,1% del totale nel 2022) a fronte di crediti in stage 3 per il 6,2 (6,7% del totale nel 2022).

Indici di qualità del credito verso la clientela al costo ammortizzato

INDICATORE	31/12/2023	31/12/2022
Crediti deteriorati lordi/Crediti lordi	6,2%	6,7%
Sofferenze lorde/Crediti lordi	1,7%	2,3%
Inadempienze probabili lorde/Crediti lordi	4,2%	4,3%
Crediti deteriorati netti/Crediti netti	2,3%	2,8%

Il rapporto fra “Crediti deteriorati / Crediti lordi” (NPL ratio), registra un miglioramento passando dal 6,7% del 2022 fino al 6,2% nel 2023. Si ricordi che al 31 dicembre 2019 l’NPL ratio lordo era pari all’ 11,7%:



dati in milioni di euro

Posizione interbancaria

(Importi in migliaia di Euro)	31/12/2023	31/12/2022	Variazione	Variazione %
Esposizioni verso banche	71.415	67.761	3.655	5,39%
di cui al fair value	1.604	1.609	(5)	(0,33%)
Debiti verso banche	(51.834)	(153.814)	101.980	(66,30%)
Totale posizione interbancaria netta	19.581	(86.053)	105.635	(122,75%)

Al 31 dicembre 2023 la posizione interbancaria netta della Banca presenta un saldo positivo di 19.581 mila euro, contro un valore pari a -86.053 al 31 dicembre 2022. Il calo dell’indebitamento netto risiede nel rimborso di una buona parte delle operazioni T-LTRO III nel corso del 2023, oltre che nell’accumulo alla fine dell’anno di liquidità presso la Capogruppo, a fronte di un incremento dei depositi della clientela.

L’esposizione interbancaria netta include pertanto residue operazioni di rifinanziamento presso la BCE per 36.646 mila euro (scadenza dicembre 2024) cui la Banca ha partecipato attraverso la costituzione di attivi eleggibili a garanzia.

Per quanto riguarda la quota di riserva di liquidità rappresentata dal portafoglio di attività rifinanziabili presso la Banca Centrale, alla fine dell’esercizio 2023 il relativo stock totalizzava 172 milioni di euro rispetto ai 105 milioni di euro di fine esercizio 2022, con una variazione dovuta sia al rimborso della gran parte delle operazioni T-LTRO III in essere all’inizio

dell'anno, che allo stanziamento per il tramite della Capogruppo di mutui eligible della clientela in procedura ABACO per collateralizzazione della residua quota di T-LTRO III di nominali 35 milioni in scadenza a dicembre 2024.

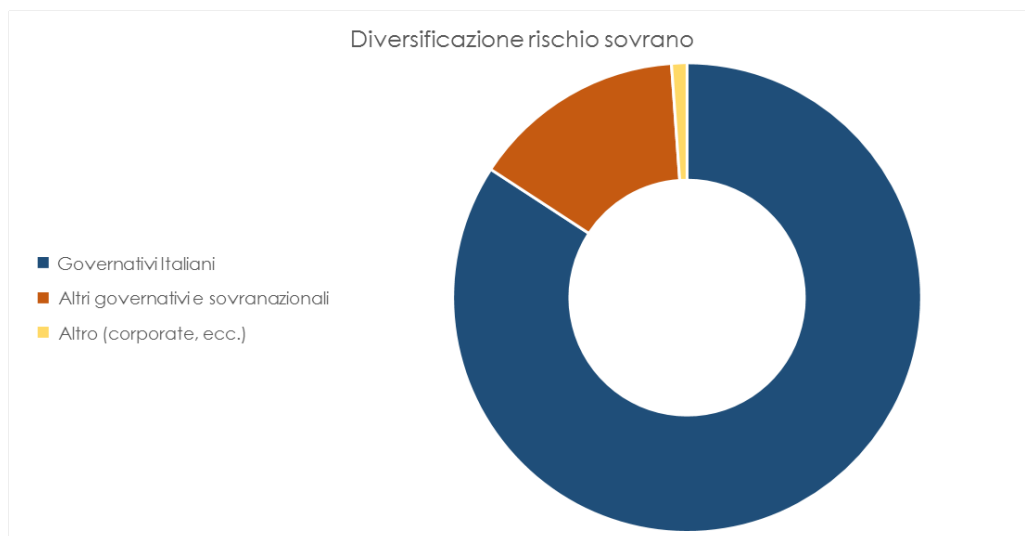
Composizione e dinamica delle attività finanziarie

(Importi in migliaia di Euro)	31/12/2023	31/12/2022	Variazione	Variazione %
Titoli di stato	204.446	287.227	(82.781)	(28,82%)
Al costo ammortizzato	178.590	201.294	(22.704)	(11,28%)
Al FV con impatto a Conto Economico				
Al FV con impatto sulla redditività complessiva	25.856	85.933	(60.077)	(69,91%)
Altri titoli di debito	1.990	1.988	3	0,13%
Al costo ammortizzato	1.990	1.988	3	0,13%
Al FV con impatto a Conto Economico				
Al FV con impatto sulla redditività complessiva				
Titoli di capitale	22.604	22.586	18	0,08%
Al FV con impatto a Conto Economico				
Al FV con impatto sulla redditività complessiva	22.604	22.586	18	0,08%
Quote di OICR				
Al FV con impatto a Conto Economico				
Totale attività finanziarie	229.040	311.800	(82.759)	(26,54%)

Si precisa che, per quanto riguarda il portafoglio attività finanziarie valutate al *fair value* con impatto sulla redditività complessiva, la vita media è pari a 0,47 anni.

La dinamica del portafoglio titoli è principalmente connessa alla variazione delle "attività finanziarie valutate al *fair value* con impatto sulla redditività complessiva" che, nel periodo, sono diminuite passando da 85.933 mila euro a 25.856 mila euro, con la liquidità utilizzata per il rimborso della tranche T-ITRO III di giugno 2023. A fine dicembre 2023, tale voce è costituita in prevalenza da titoli di Stato italiani, per un controvalore complessivo pari a 14.775 mila euro.

Complessivamente sull'intero portafoglio (compreso quello al costo ammortizzato), la quota di mercato dei titoli governativi non italiani e sovranazionali ammonta a circa 29 milioni di euro e rappresenta il 14,7% del *fair value* complessivo del portafoglio.



In "Altro" è inclusa un'obbligazione bancaria detenuta dalla Banca per un valore di bilancio di circa 2 milioni. Dal punto di vista del profilo finanziario i titoli a tasso variabile rappresentano il 54% del controvalore di mercato dell'intero portafoglio.

Strumenti finanziari derivati

La Banca non ha registrato nell'anno operatività in derivati.

Immobilizzazioni

(Importi in migliaia di Euro)	31/12/2023	31/12/2022	Variazione	Variazione %
Partecipazioni	217	330	(113)	(34,21%)
Attività Materiali	4.662	2.601	2.062	79,29%
Attività Immateriali				
Totale immobilizzazioni	4.879	2.930	1.949	66,52%

Al 31 dicembre 2023, l'aggregato delle immobilizzazioni, comprendente le partecipazioni e le attività materiali e immateriali, si colloca a 4.879 mila euro, in aumento rispetto a dicembre 2022 (+66,5%). L'incremento è ascrivibile integralmente al valore delle attività ex IFRS16 iscritte nel corso del 2023.

La voce partecipazioni, pari a 217 mila euro, risulta in diminuzione rispetto a dicembre 2022, allora pari a 330 mila euro, a fronte dell'impairment effettuato alle fine del 2023 sul valore di iscrizione a voce 70 dello Stato Patrimoniale Attivo

della partecipazione in Allitude che, a livello consolidato, ha evidenziato un adeguamento di valore. La contropartita del riallineamento in parola, ha trovato iscrizione nel conto economico alla voce 220. Utili (Perdite) delle partecipazioni.

Le attività materiali si attestano a 4.662 mila euro, in aumento rispetto a dicembre 2022 del 79,29% come detto a fronte dell'incremento delle attività ex IFRS 16 iscritte nel corso del 2023.

Fondi per rischi e oneri: composizione

(Importi in migliaia di Euro)	31/12/2023	31/12/2022	Variazione	Variazione %
Impegni e garanzie rilasciate	1.000	726	274	37,76%
Quiescenza e obblighi simili				
Altri fondi per rischi e oneri	4.577	3.757	820	21,85%
- Controversie legali e fiscali	3.072	1.699	1.373	80,77%
- Oneri per il personale	1.466	1.945	(479)	(24,64%)
- Altri	40	113	(73)	(64,25%)
Totale fondi per rischi e oneri	5.577	4.482	1.095	24,43%

L'importo iscritto negli "Altri fondi per rischi ed oneri" comprende:

- l'onere stimato complessivo che la Banca potrebbe essere chiamata a pagare a fronte delle controversie legali in essere (riconducibili per la maggior parte all'applicazione di interessi anatocistici e a revocatorie fallimentari);
- oneri del personale (VPA per il 2023 e sistema incentivante per il personale avente diritto), ovvero per altre fattispecie (patti di non concorrenza).

Nel corso del 2023, si è registrato un incremento di 1.095 mila euro, attribuibile principalmente all'incremento dei fondi rischi ed oneri per controversie legali, che crescono di 1.373 mila euro. Fra le controversie legali e fiscali, si informa che nel 2023 si è provveduto alla cancellazione del pregresso accantonamento associato al contenzioso tributario relativo all'accertamento sui redditi 1975/1976 per l'importo di 109 mila euro, vista la mancata notifica di avvisi da parte dell'agente della riscossione e stante il decorso dei termini di prescrizione decennale.

Gli oneri del personale, registrano un calo più che altro a fronte dell'erogazione di oneri in precedenza accantonati, in particolare relativi a patti di non concorrenza.

Gli accantonamenti relativi agli impegni e garanzie rilasciate risultano tutti valutati all'interno del perimetro identificato ai sensi dell'IFRS9. Negli "altri" fondi sono inclusi 40 mila euro per il fondo beneficenza e mutualità.

Patrimonio netto

L'adeguatezza patrimoniale attuale e prospettica ha da sempre rappresentato un elemento fondamentale nell'ambito della pianificazione aziendale. Ciò a maggior ragione nel contesto attuale, in virtù dell'importanza crescente che la dotazione di mezzi propri assume per il sostegno all'operatività del territorio e alla crescita sostenibile della Banca.

Per tale motivo la Banca persegue da tempo politiche di incremento della base sociale e criteri di prudente accantonamento di significative quote degli utili, largamente eccedenti il vincolo di destinazione normativamente stabilito. Anche in ragione delle prudenti politiche allocative, le risorse patrimoniali continuano a collocarsi al di sopra dei vincoli regolamentari.

Al 31 dicembre 2023 il patrimonio netto contabile ammonta a 152.510 mila euro che, confrontato con il medesimo dato al 31 dicembre 2022, risulta in aumento del 3,44% ed è così composto:

(Importi in migliaia di Euro)	31/12/2023	31/12/2022	Variazione	Variazione %
Capitale	4	4		1,05%
Azioni proprie (-)				
Sovrapprezzi di emissione	469	454	15	3,31%
Riserve	144.789	141.029	3.760	2,67%
Riserve da valutazione	2.394	2.030	363	17,90%
Strumenti di capitale				
Utile (Perdita) d'esercizio	4.855	3.928	927	23,61%
Totale patrimonio netto	152.510	147.445	5.065	3,44%

Le movimentazioni del patrimonio netto sono dettagliate nello specifico prospetto di bilancio al quale si rimanda.

Tra le "Riserve da valutazione" figurano le riserve relative alle attività finanziarie valutate al fair value con impatto sulla redditività complessiva (FVOCI) pari a 32 mila euro, nonché le riserve attuariali su piani previdenziali a benefici definiti.

L'incremento rispetto al 31 dicembre 2022 è connesso alle variazioni di *fair value* delle attività finanziarie valutate al fair value con impatto sulla redditività complessiva (FVOCI) contabilizzate nell'esercizio 2023.

Le "Riserve" includono le Riserve di utili già esistenti (riserva legale) nonché le riserve positive e negative connesse agli effetti di transizione ai principi contabili internazionali IAS/IFRS non rilevate nelle "Riserve da valutazione".

3.4 - FONDI PROPRI E ADEGUATEZZA PATRIMONIALE

I fondi propri ai fini prudenziali sono calcolati sulla base dei valori patrimoniali e del risultato economico determinati in applicazione dei principi IAS/IFRS e delle politiche contabili adottate, nonché tenendo conto della disciplina prudenziale pro tempore vigente.

Il totale dei fondi propri è costituito dal capitale di classe 1 (Tier 1 – T1) e dal capitale di classe 2 (Tier 2 – T2). Nello specifico, il capitale di classe 1 è il risultato della somma del capitale primario di classe 1 (Common Equity Tier 1 - CET1) e del capitale aggiuntivo di classe 1 (Additional Tier 1 – AT1).

I predetti aggregati (CET1, AT1 e T2) sono determinati sommando algebricamente gli elementi positivi e gli elementi negativi che li compongono, previa considerazione dei c.d. "filtri prudenziali". Con tale espressione si intendono tutti quegli elementi rettificativi, positivi e negativi, del capitale primario di classe 1, introdotti dall'Autorità di Vigilanza con il fine di ridurre la potenziale volatilità del patrimonio.

A fine dicembre 2023, il capitale primario di classe 1 (Common Equity Tier 1 - CET1) della Banca, determinato in applicazione delle norme e dei riferimenti summenzionati, ammonta a 153.176 mila euro e coincide con il capitale di classe 1 (Tier 1 – T1). In assenza di strumenti di Tier 2 -T2, i fondi propri si attestano pertanto anch'essi a 153.176 mila euro.

Nella quantificazione di tali aggregati patrimoniali si è tenuto conto anche degli effetti del regime transitorio IFRS9, che al 31/12/2023 consta esclusivamente della componente derivante dall'approccio dinamico, così come introdotto dal Regolamento UE 2017/2395 e modificato dal Regolamento UE 873/2020 (c.d. *Quick Fix*), il cui impatto sul capitale primario di classe 1 della Banca ammonta a 1.015 mila euro.

L'aggiustamento al CET1 riferito alla componente "dinamica" viene apportato nel periodo compreso tra il 2020 e il 2024, re-includendo nel CET1 l'impatto come sopra determinato nella misura di seguito indicata per ciascuno dei 5 anni del periodo transitorio:

- 2020 – 100%
- 2021 – 100%
- 2022 – 75%
- 2023 – 50%
- 2024 – 25%

L'applicazione delle disposizioni transitorie al CET1 richiede ovviamente, per evitare un doppio computo del beneficio prudenziale, di apportare un adeguamento simmetrico nella determinazione dei requisiti patrimoniali per il rischio di credito attraverso la rettifica dei valori delle esposizioni determinate ai sensi dell'articolo 111, par. 1, del CRR. A partire dal mese di giugno 2020, tale adeguamento si riflette negli attivi ponderati per il rischio mediante l'applicazione di un fattore di ponderazione del rischio del 100% applicato all'importo della somma delle componenti calcolate sull'incidenza dell'aggiustamento apportato al CET1. Tale impostazione ha sostituito l'applicazione del fattore di graduazione prevista in origine, determinato sulla base del complemento a 1 dell'incidenza dell'aggiustamento apportato al CET1. Laddove rilevate, infine, un simmetrico aggiustamento va operato a fronte di DTA collegate alle maggiori rettifiche di valore, dedotte o ponderate al 250%.

L'esercizio di tali previsioni risultava facoltativo. La decisione assunta in tal senso dalla Banca – inerente all'adesione alle componenti statica e dinamica del filtro - è stata comunicata il 18 gennaio 2018 alla Banca d'Italia.

Anche sulla competenza del 31/12/2023, ai fini della determinazione dei requisiti patrimoniali relativi al rischio di credito, è stato esteso l'utilizzo dei rating esterni rilasciati da una ECAI riconosciuta oltre che al portafoglio Amministrazioni centrali o Banche centrali e alle Esposizioni verso cartolarizzazioni, anche ai portafogli regolamentari Esposizioni verso Enti ed Esposizioni verso imprese.

A fronte di questa modifica, si riepilogano le agenzie di rating adottate, suddivise per i portafogli interessati:

- Amministrazioni centrali o Banche centrali: Moody's;
- Esposizioni verso cartolarizzazioni: Moody's;
- Esposizioni verso Enti: Moody's;
- Esposizioni verso imprese: CRIF ratings.

Tale scelta, si incardina nel quadro più generale di una progressiva ottimizzazione delle attività ponderate per il rischio anche in considerazione dei benefici attesi connessi all'applicazione delle nuove disposizioni di Basilea IV.

Si informa inoltre che dalla competenza del 31/12/2022, in seguito al verificarsi del superamento delle soglie previste per la metodologia OEM a livello consolidato, ai fini della determinazione dei requisiti patrimoniali relativi al rischio di controparte, si applica la metodologia SA CCR SEMPLIFICATO, ex art 281 CRR II.

Tale metodo rappresenta una metodologia semplificata, alternativa al metodo OEM, applicabile dagli intermediari che possiedono esposizioni in strumenti derivati per un valore inferiore a 300 milioni e al 10% dell'attività dell'ente, come disposto dall'art. 273 bis par. 1 CRR II.

Infine, si rammenta che anche nel corso del 2023 hanno trovato applicazione le ulteriori disposizioni, già pienamente introdotte nel corso del 2022 in ottemperanza all'applicazione delle disposizioni previste dal Regolamento UE 876/2019 - c.d. CRR II - (ad es. la applicazione nuovo *SME supporting factor* e *infrastructure factor*), previste dal richiamato Regolamento, nonché l'applicazione della disciplina sul Calendar Provisioning – NPL Backstop, che ha introdotto una specifica deduzione dai Fondi propri nel caso di copertura insufficiente riferita a esposizioni deteriorate (Regolamento UE 2019/630).

FONDI PROPRI E COEFFICIENTI PATRIMONIALI	31/12/2023	31/12/2022
Capitale primario di classe 1 - CET 1	153.176	149.527
Capitale di classe 1 - TIER 1	153.176	149.527
Capitale di classe 2 - TIER 2		
Totale attività ponderate per il rischio	302.193	282.387
CET1 Capital ratio (Capitale primario di classe 1 / Totale attività di rischio ponderate)	50,69%	52,95%
Tier 1 Capital ratio (Capitale di classe 1 / Totale attività di rischio ponderate)	50,69%	52,95%
Total Capital Ratio (Totale Fondi propri / Totale attività di rischio ponderate)	50,69%	52,95%

Le attività di rischio ponderate (RWA) sono aumentate da 282.387 mila euro a 302.193 mila euro, più che altro a fronte di una redistribuzione delle attività di rischio verso portafogli con ponderazioni superiori (maggiori esposizioni al dettaglio ed imprese rispetto a quelle garantite da immobili).

In data 13 dicembre 2022 la Banca è stata autorizzata preventivamente ex artt. 28, 29, 30, 31 e 32 del Regolamento Delegato (UE) N. 241/2014 ed ex artt. 77 e 78 del Regolamento UE n. 575/2013 a operare il rimborso di strumenti del CET1 per 50 mila euro.

Conformemente alle disposizioni dell'articolo 28, par. 2, del citato regolamento delegato, l'ammontare del citato plafond autorizzato, in assenza di importi già utilizzati, è stato portato in diminuzione della corrispondente componente dei fondi propri per un ammontare pari al 31 dicembre 2023 a 50 mila euro.

Tutto ciò premesso, la Banca presenta un rapporto tra capitale primario di classe 1 e attività di rischio ponderate (CET1 capital ratio) pari al 50,69% (52,95% al 31/12/2022); un rapporto tra capitale di classe 1 e attività di rischio ponderate (T1 capital ratio) pari al 50,69% (52,95% al 31/12/2022); un rapporto tra fondi propri e attività di rischio ponderate (Total capital ratio) pari al 50,69% (52,95% al 31/12/2022).

Per quanto detto, l'andamento dei *ratio* patrimoniali rispetto all'esercizio precedente va attribuito alla dinamica delle RWA.

La consistenza dei fondi propri al 31 dicembre 2023 risulta capiente su tutti i livelli di capitale rappresentati. Risulta, inoltre, pienamente rispettato il requisito combinato di riserva di capitale.

Il requisito di leva finanziaria della Banca al 31/12/2023 risulta pari al 20,6% e quindi superiore al minimo regolamentare previsto del 3%.

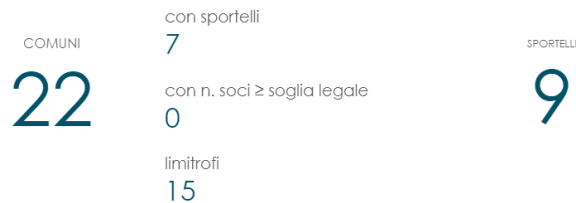
Capitolo 4

La struttura operativa

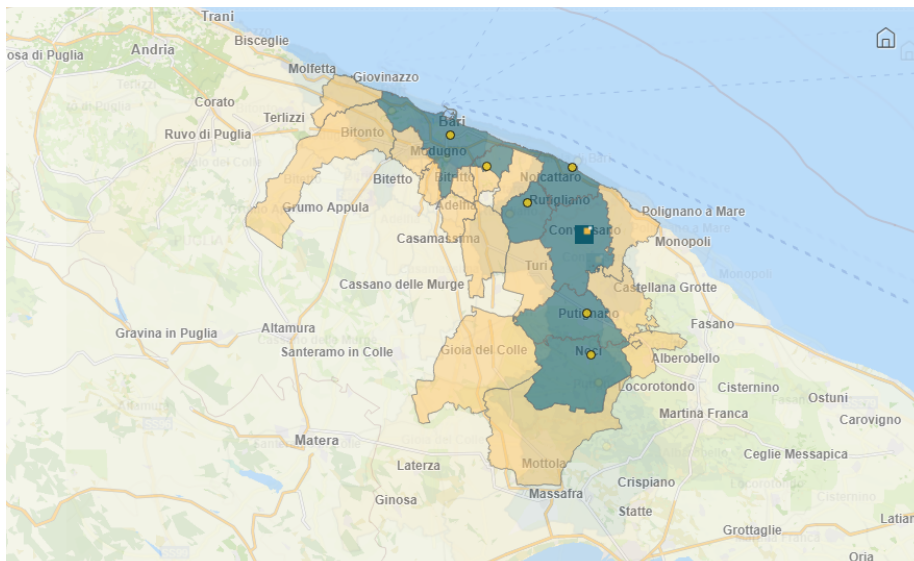
Nel corso del 2023, la Banca non ha modificato l'articolazione e posizionamento territoriale della propria rete commerciale, che pertanto rimane immutata rispetto al 31 dicembre 2022.

I Comuni di competenza territoriale della provincia di Bari risultano pertanto Adelfia, Alberobello, Bari, Bitonto, Bitritto, Capurso, Casamassima, Castellana Grotte, Conversano, Gioia del Colle, Giovinazzo, Modugno, Mola di Bari, Noci, Noicattaro, Polignano a Mare, Putignano, Rutigliano, Triggiano, Turi e Valenzano. Nella provincia di Taranto solo il comune di Mottola.

In sintesi il territorio di operatività è costituito da 22 comuni, di cui 7 serviti direttamente da sportelli, mentre gli altri 15 sono posizionati in territori limitrofi. Resta pertanto confermato quanto già segnalato nella Relazioni sulla Gestione dell'esercizio precedente.



La struttura resta costituita da n.9 filiali, tutte nell'ambito della provincia di Bari. In particolare, n.3 filiali sono presenti sulla piazza del comune di Conversano (BA), n.1 a Bari, n.1 a Putignano (BA), n.1 a Rutigliano (BA), n.1 a Triggiano(BA), n.1 a Noci (BA) ed 1 a Mola di Bari (BA):

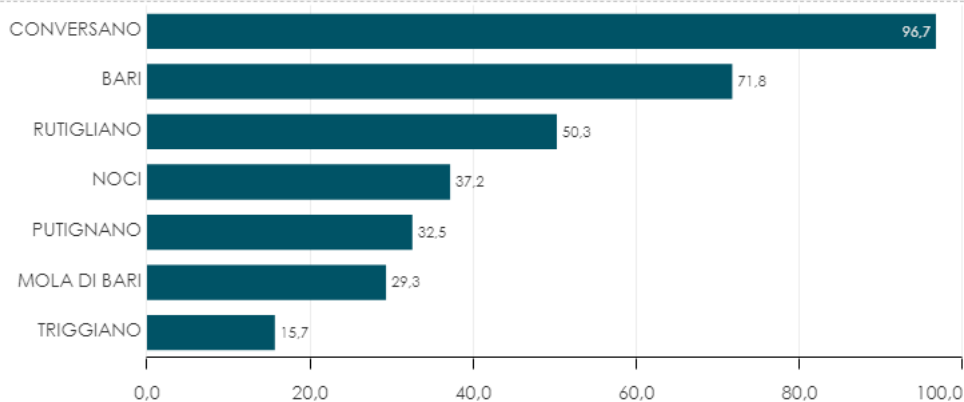


La "piazza" di Conversano, continua a rappresentare il mercato di riferimento della Banca. Nell'anno non si è provveduto all'apertura di nuove filiali.

Si informa che è in corso il trasferimento della filiale di Bari in una nuova sede, nelle immediate vicinanze dell'attuale.

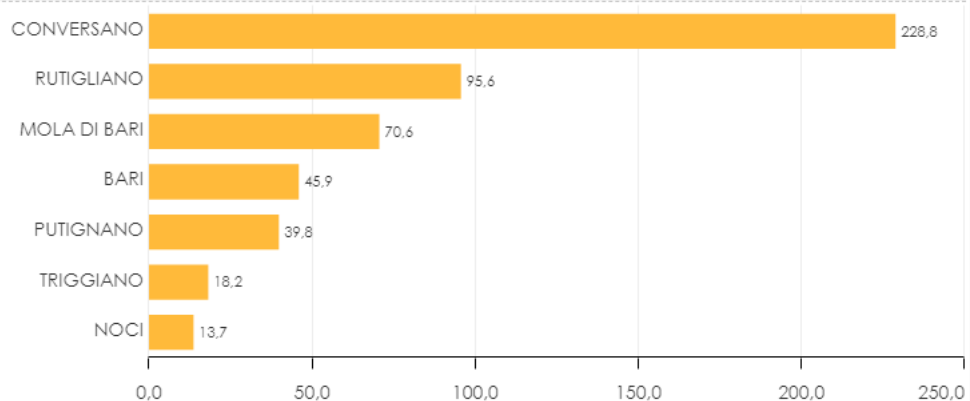
Si rappresentano di seguito i primi 7 comuni di residenza della clientela alla fine del 2023 per impieghi lordi:

Primi 7 comuni di residenza clientela per impieghi lordi (€ mln)

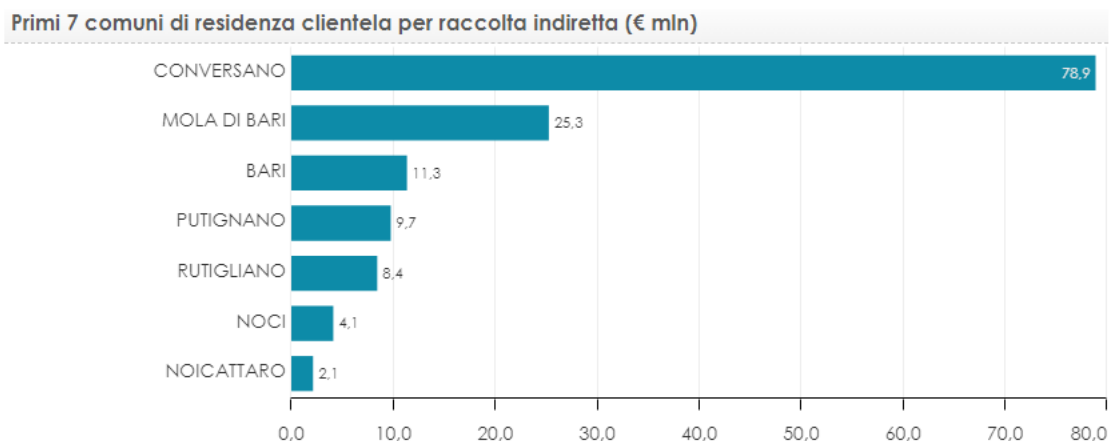


raccolta diretta:

Primi 7 comuni di residenza clientela per raccolta diretta (€ mln)



ed indiretta:



Alla stessa data, sull'intero territorio di operatività, la Banca possedeva il 2,89% degli impieghi lordi e il 2,98% della raccolta diretta, a fronte di una quota di mercato del Gruppo rispettivamente del 5,38% per gli impieghi e del 5,36% della raccolta diretta. Anche per quanto attiene alla raccolta indiretta, Conversano rappresenta il primo comune di residenza della clientela.

Con riferimento al personale dipendente, l'organico al 31 dicembre 2023 è pari a n.74 (n.74 al 31 dicembre 2022), tutte rientranti nel personale dipendente. Rispetto allo scorso esercizio pertanto non si sono registrate variazioni nel numero complessivo. Le uscite del personale ammontano a n.4 (di cui una incentivata all'esodo), reintegrate con lo stesso numero di unità.

Nel 2023, a partire dal mese di luglio, si è tuttavia provveduto al potenziamento dell'organico mediante il ricorso al lavoro interinale con la somministrazione di n.3 unità.

A partire dal 1 gennaio 2023, è iniziata la collaborazione con l'attuale Direttore Generale dottor Luigi Duranti, che ha assunto dapprima la carica di Vice Direttore Generale e, successivamente quella di Direttore Generale a partire dal 1 giugno 2023, dopo l'intervenuta cessazione dell'incarico dell'ex Direttore Generale uscente Rag. Donato Venerito. Il dott. Roberto De Vivo ha assunto la carica di Vicedirettore a partire dal 1 settembre 2023.

Nel 2023, la formazione e l'aggiornamento del personale è stata svolta e coordinata dalla Capogruppo Cassa Centrale Banca, ed ha riguardato in maniera assidua la sicurezza informatica, anche con piccoli corsi in "pillole" periodiche al fine di istruire il personale sui possibili rischi associati agli attacchi phishing, malware, ecc.

E' proseguita inoltre la formazione continua sui temi quali AML, Finanza Sostenibile, MIFID, Credito, Accertamento, riscossione, contenzioso tributario, ecc.

Alla fine dell'anno 2023, al fine di meglio qualificare sia l'azione commerciale che la fase di assunzione del rischio, il Consiglio d'Amministrazione ha deliberato una modifica del Regolamento Generale e dell'Organigramma, provvedendo al potenziamento ed al distacco dell'Area Commerciale dall'Area Crediti, ponendola direttamente a diretto riporto della Direzione Generale. Al responsabile dell'Area Commerciale riportano ora sia l'Ufficio Servizi di

Investimento e Prodotti Assicurativi, l'Ufficio Sviluppo commerciale e marketing e tutta la rete delle Filiali.

All'Area Crediti, che resta sotto la responsabilità della Vice Direzione, continuano a riportare direttamente l'Ufficio Agevolazioni, l'Ufficio Centrale Fidi e l'Ufficio Controllo e Monitoraggio Crediti.

Al Vice Direttore Generale è stata inoltre assegnato il ruolo di Responsabile della Cabina di Regia ESG della Banca.

Le remunerazioni di tipo variabile risultano collegate alle performance della Banca. La Banca prevede le seguenti forme di remunerazione variabile collegata alla performance per il proprio personale:

- VPA (valore di produttività aziendale), come stabilito dalla contrattazione collettiva e dall'Accordo del 1 giugno 2023 fra le Organizzazioni Sindacali e la Capogruppo Cassa Centrale, per tutto il Personale;
- sistema incentivante collegato al raggiungimento di obiettivi annuali predefiniti ("MBO") destinato al personale più rilevante della Banca.

Il Sistema Incentivante è volto ad incrementare la motivazione al raggiungimento di obiettivi di miglioramento coerenti con i piani strategici aziendali, in una prospettiva di stabilità/effettività dei risultati. Il sistema incentivante adottato è coerente con le Politiche di Remunerazione ed Incentivazione adottate dalla Banca e dal gruppo e consente di valutare le performance realizzate dal singolo beneficiario, sulla base di indicatori pluriennali, in termini di profittabilità nel tempo e tenuto conto dei rischi assunti, della sostenibilità patrimoniale e dell'equilibrio della situazione di liquidità; il relativo riconoscimento è in simmetria ai risultati effettivamente conseguiti dalla Banca. Esso si basa su meccanismi di determinazione oggettivi, trasparenti e facilmente verificabili.

Le politiche di remunerazione adottate dalla Banca sono inoltre conformi alle Linee Guida inoltrate dalla Capogruppo, anche con riferimento alla gestione dei patti di non concorrenza e di prolungamento del preavviso.

Capitolo 5

Il presidio dei rischi e il sistema dei controlli interni

Coerentemente con il proprio modello di business e operativo, la Banca è esposta a diverse tipologie di rischio che attengono principalmente alla tradizionale operatività di intermediazione creditizia e finanziaria.

Ai fini di assicurare l'adeguato presidio dei rischi e che l'attività aziendale sia in linea con le strategie e le politiche aziendali e sia improntata a canoni di sana e prudente gestione la Banca è dotata di un Sistema di Controlli Interni (nel seguito "SCI"), definito in coerenza con le disposizioni di vigilanza prudenziale contenute nella Circolare n.285/2013 della Banca d'Italia e costituito dall'insieme delle regole, delle funzioni, delle strutture, delle risorse, dei processi e delle procedure che mirano ad assicurare il conseguimento delle seguenti finalità:

- verifica dell'attuazione delle strategie e delle politiche aziendali;
- contenimento dei rischi entro i limiti indicati nel quadro di riferimento per la determinazione della propensione al rischio (*Risk Appetite Framework - RAF*);
- salvaguardia del valore delle attività e protezione dalle perdite;
- efficacia ed efficienza dei processi aziendali;
- affidabilità e sicurezza delle informazioni aziendali e delle procedure informatiche;
- prevenzione del rischio che la Banca sia coinvolta, anche involontariamente, in attività illecite (con particolare riferimento a quelle connesse con il riciclaggio, l'usura e il finanziamento del terrorismo);
- conformità dell'operatività aziendale con la legge e la normativa di vigilanza, nonché con le politiche, i regolamenti e le procedure interne.

5.1 - ORGANI AZIENDALI E REVISIONE LEGALE DEI CONTI

La responsabilità di assicurare la completezza, l'adeguatezza, la funzionalità e l'affidabilità del sistema dei controlli interni è rimessa agli organi aziendali, ciascuno secondo le rispettive competenze.

Il **Consiglio di Amministrazione** svolge le attività che gli competono conformemente alle previsioni statutarie e ai principi previsti dalla regolamentazione che Capogruppo ha emanato in tale ambito. Svolge tali compiti in conformità a quanto definito dalla Capogruppo in termini di strategie, politiche, principi di valutazione e misurazione dei rischi.

Il Consiglio di Amministrazione espleta i suoi compiti facendo preciso riferimento a quanto definito dalla Capogruppo e in particolare:

- nomina il Referente interno che svolge compiti di supporto per le Funzioni aziendali di controllo esternalizzate;
- approva il Piano di Audit e i Programmi delle attività per le Direzioni Compliance, AML e Risk Management;
- si attiva per l'eliminazione delle carenze riscontrate durante le attività di verifica.

Il Consiglio di Amministrazione ha la comprensione di tutti i rischi aziendali e, nell'ambito di una gestione integrata, delle loro interrelazioni reciproche e con l'evoluzione del contesto esterno. In tale ambito, è in grado di individuare e valutare

i fattori, inclusa la complessità della struttura organizzativa, da cui possono scaturire rischi per la Banca.

Il Consiglio di Amministrazione della Banca affiliata, nel rispetto delle disposizioni di legge e di statuto, ha delegato proprie attribuzioni ad un **Comitato Esecutivo**, determinando in modo chiaro e analitico i limiti quantitativi e di valore della delega.

Il **Direttore Generale** svolge le attività che gli competono conformemente alle previsioni statutarie e ai principi previsti dalla regolamentazione che Capogruppo ha emanato in tale ambito. Il Direttore Generale, in particolare, supporta l'attuazione degli orientamenti strategici, delle linee guida definiti dal Consiglio di Amministrazione e, in tale ambito, la predisposizione delle misure necessarie ad assicurare l'istituzione, il mantenimento e il corretto funzionamento di un efficace Sistema di gestione e controllo dei rischi. Nell'ambito del sistema dei controlli interni, supporta la Banca nelle iniziative e negli interventi correttivi evidenziati dalle Funzioni aziendali di controllo e portati all'attenzione degli organi aziendali.

Il **Collegio Sindacale** svolge le attività che gli competono conformemente alle previsioni statutarie e ai principi previsti dalla regolamentazione che Capogruppo ha emanato in tale ambito. Il Collegio Sindacale, in particolare, svolge le attività previste dalla normativa vigente in ottica di monitoraggio della completezza, adeguatezza, funzionalità e affidabilità del sistema dei controlli interni integrato, collaborando con il rispettivo Organo della Capogruppo.

Ai sensi dello Statuto Sociale, il Collegio Sindacale valuta l'adeguatezza e la funzionalità dell'assetto contabile, ivi compresi i relativi sistemi informativi, al fine di assicurare una corretta rappresentazione dei fatti aziendali.

La Banca ha adottato il Modello di organizzazione, gestione e controllo ai sensi del D.Lgs. n. 231/01 (di seguito, per brevità, anche il "Decreto") attraverso la predisposizione di un sistema strutturato e organico di procedure e attività di controllo per il consapevole presidio del rischio di commissione dei reati presupposto previsti dal Decreto. Il Modello adottato si integra nel sistema dei controlli interni in essere e oltre a consentire di beneficiare dell'esimente prevista dal Decreto, è volto a migliorare la *corporate governance* della Banca, limitando il rischio di commissione dei reati presupposto previsti dal Decreto e i relativi risvolti reputazionali ed economici.

All'**Organismo di Vigilanza** coincidente con il Collegio Sindacale è attribuito il compito di vigilare sul funzionamento e sull'osservanza del Modello di organizzazione e gestione adottato dalla Banca ai sensi del D.Lgs. 231/01, nonché di segnalare l'opportunità di aggiornamento ai fini di prevenzione dell'imputazione in capo all'Ente della responsabilità amministrativa derivante dal reato.

In particolare, a esso è affidato il compito di vigilare con autonomi poteri di iniziativa e di controllo:

- sull'efficacia e adeguatezza del Modello in relazione alla struttura aziendale e alla effettiva capacità di prevenire la commissione dei reati contemplati dal Decreto;
- sul funzionamento e l'osservanza delle prescrizioni contenute nel Modello attraverso il compimento di apposite verifiche, anche periodiche;
- sull'opportunità di aggiornamento del Modello, laddove si riscontrino esigenze di adeguamento dello stesso in relazione a mutate condizioni aziendali e/o normative, nonché al verificarsi di violazioni significative e/ o ripetute del Modello medesimo.

Il **Soggetto incaricato della revisione legale dei conti**, nell'ambito delle competenze e responsabilità previste dalla normativa vigente, ha il compito di controllare la regolare tenuta della contabilità sociale e la corretta registrazione dei fatti di gestione nelle scritture contabili, nonché quello di verificare che il bilancio d'esercizio corrisponda alle risultanze delle scritture contabili e sia conforme alle norme che lo disciplinano.

Qualora dagli accertamenti eseguiti emergano fatti ritenuti censurabili, la società incaricata informa senza indugio il Collegio Sindacale e le autorità di vigilanza competenti.

Il soggetto incaricato della revisione legale dei conti nell'esercizio dei propri compiti interagisce con gli organi aziendali e le Funzioni aziendali di controllo; in particolare nei confronti del Collegio Sindacale, ottempera a quanto previsto dal D.L.gs. 39/2010.

5.2 - FUNZIONI E STRUTTURE DI CONTROLLO

Le Disposizioni di Vigilanza per le banche in materia di Gruppo Bancario Cooperativo emanate dalla Banca d'Italia stabiliscono che le Funzioni aziendali di controllo per le Banche di Credito Cooperativo affiliate sono svolte in regime di esternalizzazione dalla Capogruppo o da altre società del Gruppo Bancario Cooperativo.

I principali attori che si occupano del sistema dei controlli interni sono gli organi aziendali della Capogruppo, il Comitato Rischi e Sostenibilità della Capogruppo, il Comitato delle Funzioni aziendali di controllo, nonché le medesime Funzioni aziendali di controllo.

Le Funzioni aziendali di controllo del Gruppo sono rappresentate dalle seguenti strutture:

- Direzione Internal Audit, con a capo il *Chief Audit Officer* (CAO), cui sono attribuiti i compiti e le responsabilità della "Funzione di revisione interna (Internal Audit)" così come definiti nella normativa di riferimento;
- Direzione Compliance con a capo il *Chief Compliance Officer* (CCO), cui sono attribuiti i compiti e le responsabilità della "Funzione di conformità alle norme (Compliance)" così come definita nella normativa di riferimento;
- Direzione Risk Management, con a capo il *Chief Risk Officer* (CRO), cui sono attribuiti i compiti e le responsabilità della "Funzione di controllo dei rischi (Risk Management)", così come definiti nella normativa di riferimento;
- Direzione Antiriciclaggio, con a capo il *Chief Anti-Money Laundering Officer* (CAMLO), cui sono attribuiti i compiti e le responsabilità della "Funzione Antiriciclaggio" così come definita nella normativa di riferimento.

I Responsabili delle Funzioni aziendali di controllo:

- possiedono requisiti di professionalità, competenza e onorabilità adeguati, soddisfano altresì criteri di correttezza nelle condotte personali e professionali pregresse, come richiesto da normativa;
- sono collocati in posizione gerarchico-funzionale adeguata, essendo gli stessi posti a diretto riporto del Consiglio di Amministrazione senza riporti gerarchici intermedi;
- non hanno responsabilità diretta di aree operative sottoposte a controllo né sono gerarchicamente subordinati ai responsabili di tali aree;
- sono nominati e revocati (motivandone le ragioni) dal Consiglio di Amministrazione, sentito il Collegio Sindacale; in particolare, la nomina avviene previa individuazione e proposta da parte del Comitato Rischi e Sostenibilità, che si avvale del supporto del Comitato Nomine;
- riferiscono direttamente agli organi aziendali e rispondono a tali organi per lo svolgimento dei propri compiti e responsabilità. In particolare, hanno accesso diretto al Consiglio di Amministrazione, al Collegio Sindacale, ai Comitati endoconsiliari e all'Amministratore Delegato e comunicano con essi senza restrizioni o intermediazioni.

I Responsabili delle Funzioni aziendali di controllo assumono il ruolo di Responsabile della rispettiva Funzione di competenza per Cassa Centrale e per le Banche del Gruppo.

La Banca ha nominato gli appositi referenti interni i quali:

- svolgono compiti di supporto per la funzione aziendale di controllo esternalizzata;
- riportano funzionalmente alla funzione aziendale di controllo esternalizzata;
- segnalano tempestivamente eventi o situazioni particolari, suscettibili di modificare i rischi generati dalla controllata.

I servizi oggetto di esternalizzazione sono regolati da appositi contratti conformi a quanto previsto dalle Disposizioni di Vigilanza: negli accordi sono indicati i diritti e gli obblighi delle parti, le condizioni economiche, nonché i livelli di servizio (SLA – Service Level Agreement) e i relativi indicatori di monitoraggio.

Di seguito viene riportata, per ogni singola funzione aziendale di controllo, la relativa *mission*.

5.2.1 - Funzione Internal Audit

La Funzione Internal Audit presiede, secondo un approccio *risk-based*, da un lato, al controllo del regolare andamento dell'operatività e l'evoluzione dei rischi e, dall'altro, alla valutazione della completezza, dell'adeguatezza, della funzionalità e dell'affidabilità della struttura organizzativa e delle altre componenti del sistema dei controlli interni, portando all'attenzione degli organi aziendali i possibili miglioramenti, con particolare riferimento al *Risk Appetite Framework* (RAF), al processo di gestione dei rischi nonché agli strumenti di misurazione e controllo degli stessi e formulando raccomandazioni agli organi aziendali.

In particolare, la Funzione Internal Audit:

- valuta la completezza, l'adeguatezza, la funzionalità, l'affidabilità delle altre componenti del SCI, del processo di gestione dei rischi e degli altri processi aziendali, avendo riguardo anche alla capacità di individuare errori e irregolarità. In tale contesto, sottopone, tra l'altro, a verifica le Funzioni aziendali di controllo di secondo livello (Risk Management, Compliance, Antiriciclaggio);
- presenta annualmente agli organi aziendali per approvazione un Piano di Audit, che riporta le attività di verifica pianificate, tenuto conto dei rischi delle varie attività e strutture aziendali; il Piano contiene una specifica sezione relativa all'attività di revisione del sistema informativo (c.d. ICT Audit);
- valuta l'efficacia del processo di definizione del RAF, la coerenza interna dello schema complessivo e la conformità dell'operatività aziendale allo stesso e, in caso di strutture finanziarie particolarmente complesse, la conformità di queste alle strategie approvate dagli organi aziendali;
- valuta la coerenza, l'adeguatezza e l'efficacia dei meccanismi di governo e con il modello imprenditoriale di riferimento ed effettua test periodici sul funzionamento delle procedure operative e di controllo interno;
- controlla regolarmente il piano aziendale di continuità operativa;
- espleta compiti d'accertamento anche riguardo a specifiche irregolarità;
- svolge anche su richiesta accertamenti su casi particolari (c.d. *Special Investigation*) per la ricostruzione di fatti o eventi ritenuti di particolare rilevanza;

- si coordina con le altre Funzioni aziendali di controllo al fine di adottare metodologie di misurazione e valutazione dei rischi coerenti e integrate, allo scopo di condividere priorità di intervento in ottica *risk-based* e di fornire una rappresentazione comune e integrata degli ambiti a maggior rischio;
- qualora nell'ambito della collaborazione e dello scambio di informazioni con il soggetto incaricato della revisione legale dei conti, venisse a conoscenza di criticità emerse durante l'attività di revisione legale dei conti, si attiva affinché le competenti funzioni aziendali adottino i presidi necessari per superare tali criticità.

Per l'esecuzione di tutte le attività di propria competenza, la Funzione Internal Audit utilizza un approccio *risk-based*, che prevede nella prima fase del ciclo di attività l'esecuzione di un *risk assessment* volto a:

- acquisire consapevolezza della rischiosità di tutto il perimetro presidiato dalla Funzione;
- identificare le aree di maggior rischio e che necessitano di analisi e verifiche più approfondite;
- programmare di conseguenza le proprie attività focalizzandosi sugli ambiti in cui è più alto il rischio di manifestazione di eventi di rischio.

In aderenza agli Standard di riferimento, al fine di adempiere alle responsabilità che le sono attribuite, la Direzione Internal Audit:

- ha accesso a tutte le attività, centrali e periferiche di Cassa Centrale e delle Società del Gruppo e a qualsiasi informazione a tal fine rilevante, anche attraverso il colloquio diretto con il personale;
- include al proprio interno personale (i) adeguato per numero, competenze tecnico- professionali e aggiornamento (ii) che non è coinvolto in attività che la Funzione è chiamata a controllare e (iii) i cui criteri di remunerazione non ne compromettono l'obiettività e concorrono a creare un sistema di incentivi coerente con le finalità della Funzione stessa.

5.2.2 - Funzione Compliance

La Funzione Compliance presiede, secondo un approccio *risk-based*, alla gestione del rischio di non conformità con riguardo a tutta l'attività aziendale. Ciò attraverso la valutazione dell'adeguatezza delle procedure interne volte a prevenire la violazione di norme esterne (leggi e regolamenti) e di autoregolamentazione (ad esempio Statuto, Contratto di Coesione e Codice Etico) applicabili.

In particolare, la Funzione Compliance:

- individua nel continuo le norme applicabili e ne valuta il relativo impatto su processi e procedure aziendali;
- collabora con le strutture aziendali per la definizione delle metodologie di valutazione dei rischi di non conformità alle norme;
- individua idonee procedure e/o modifiche organizzative per la prevenzione del rischio rilevato, con possibilità di richiederne l'adozione;
- verifica l'adeguatezza e la corretta applicazione delle procedure per la prevenzione del rischio rilevato;
- garantisce il monitoraggio permanente e nel continuo dell'adeguatezza e dell'efficacia delle misure, delle politiche e delle procedure in materia di servizi e attività di investimento;
- predispose flussi informativi diretti agli organi aziendali e alle strutture coinvolte (ad es.: gestione del rischio operativo e revisione interna);

- verifica l'efficacia degli adeguamenti organizzativi (strutture, processi, procedure anche operative e commerciali) suggeriti per la prevenzione del rischio di non conformità alle norme;
- è coinvolta nella valutazione ex ante della conformità alla regolamentazione applicabile di tutti i progetti innovativi (inclusa l'operatività in nuovi prodotti o servizi) che la Società intenda intraprendere nonché nella prevenzione e nella gestione dei conflitti di interesse sia tra le diverse attività svolte dalla Società, sia con riferimento ai dipendenti e agli esponenti aziendali;
- presta consulenza e assistenza nei confronti degli organi aziendali in tutte le materie in cui assume rilievo il rischio di non conformità;
- collabora nell'attività di formazione del personale sulle disposizioni applicabili alle attività svolte;
- fornisce, per gli aspetti di propria competenza, il proprio contributo alla Funzione Risk Management nella valutazione dei rischi, in particolare quelli non quantificabili, nell'ambito del processo di determinazione dell'adeguatezza patrimoniale;
- collabora con la Funzione Risk Management, in coerenza con il Risk Appetite Framework (RAF), allo sviluppo di metodologie adeguate alla valutazione dei rischi operativi e reputazionali rivenienti da eventuali aree di non conformità, garantendo inoltre lo scambio reciproco dei flussi informativi idonei a un adeguato presidio degli ambiti di competenza;
- si coordina con le altre Funzioni aziendali di controllo al fine di adottare metodologie di misurazione e valutazione dei rischi coerenti ed integrate ed allo scopo di condividere priorità di intervento in ottica *risk-based* e di fornire una rappresentazione comune ed integrata degli ambiti a maggior rischio;
- diffonde una cultura aziendale improntata ai principi di onestà, correttezza e rispetto dello spirito e della lettera delle norme.

Per le Banche affiliate, nell'ambito della gestione e della supervisione dei rischi ICT e di sicurezza, la Funzione Compliance:

- concorre alla definizione della policy di sicurezza dell'informazione valutandone la conformità alla normativa di riferimento;
- è informata, per quanto di competenza, su qualsiasi attività o evento che influenzi in modo rilevante il profilo di rischio della banca, incidenti operativi o di sicurezza significativi, nonché qualsiasi modifica sostanziale ai sistemi e ai processi ICT;
- è coinvolta attivamente, per quanto di competenza, nei progetti di modifica sostanziale del sistema informativo e, in particolare, nei processi di controllo dei rischi relativi a tali progetti.

La Funzione Compliance, per il presidio di determinati ambiti normativi per i quali è consentito dalle normative applicabili o per l'espletamento di specifici adempimenti in cui si articola l'attività della Funzione, si avvale di presidi specialistici e/o supporti specializzati, rimanendo in ogni caso responsabile della definizione delle metodologie di valutazione del rischio.

5.2.3 - Funzione Risk Management

La Funzione Risk Management assolve alle responsabilità e ai compiti previsti dalla Circolare 285/2013 della Banca d'Italia per la funzione di controllo dei rischi. Essa fornisce elementi utili agli organi aziendali nella definizione degli indirizzi e delle politiche in materia di gestione dei rischi e garantisce la misurazione e il controllo dell'esposizione alle diverse tipologie di rischio.

Essa è responsabile, inoltre, di individuare, misurare e monitorare i rischi assunti o assumibili, stabilire le attività di controllo e garantire che le anomalie riscontrate siano portate a conoscenza degli organi aziendali affinché possano essere opportunamente gestite.

Come descritto nei paragrafi precedenti, la Funzione Risk Management per le Banche di Credito Cooperativo affiliate è svolta in regime di esternalizzazione dalla Capogruppo o da altre società del Gruppo Bancario Cooperativo nel rispetto dei livelli di servizio stabiliti e formalizzati nell'Accordo di Esternalizzazione della Funzione Risk Management, e si avvale della collaborazione e del supporto dei referenti Interni delle stesse, i quali riportano funzionalmente al Responsabile della Direzione Risk Management della Capogruppo.

La Funzione Risk Management:

- garantisce l'efficace e corretta attuazione del processo di identificazione, valutazione, gestione e monitoraggio dei rischi assunti, sia attuali che prospettici;
- coordina il processo di definizione, aggiornamento e gestione del Risk Appetite Framework (di seguito "RAF"), nell'ambito del quale ha il compito di proporre i parametri qualitativi e quantitativi necessari per la definizione del RAF;
- verifica l'adeguatezza del RAF;
- è responsabile della definizione dei limiti operativi all'assunzione delle varie tipologie di rischio, nonché della verifica della loro adeguatezza nel continuo;
- valuta, almeno annualmente, robustezza ed efficacia delle prove di stress e la necessità di aggiornamento dello stesso;
- è responsabile dello sviluppo, della validazione, del mantenimento e dell'aggiornamento dei sistemi di misurazione e controllo dei rischi assicurando che siano sottoposti ad attività di *backtesting* periodico, che venga analizzato un appropriato numero di scenari e che siano utilizzate ipotesi conservative sulle dipendenze e sulle correlazioni;
- definisce metriche comuni di valutazione dei rischi operativi in coerenza con il RAF e modalità di valutazione e controllo dei rischi reputazionali coordinandosi con la Direzione Compliance e le Strutture competenti;
- coadiuva gli organi aziendali nella valutazione del rischio strategico, monitorando le variabili significative;
- sviluppa e applica indicatori in grado di evidenziare situazioni di anomalia e inefficienza dei sistemi di misurazione e controllo dei rischi;
- verifica, nel continuo, la presenza di adeguati processi di gestione dei rischi;
- analizza e valuta i rischi derivanti da nuovi prodotti e servizi e dall'ingresso in nuovi segmenti operativi e di mercato, anche ipotizzando diversi scenari di rischio e valutando la capacità della banca di assicurare una efficace gestione del rischio;
- fornisce pareri preventivi sulla coerenza delle OMR con il RAF, ivi incluse quelle originate da Società che hanno esternalizzato la Funzione, contribuendo anche a definire i parametri per la loro identificazione, eventualmente acquisendo il parere di altre funzioni coinvolte nel processo di gestione dei rischi;
- effettua verifiche di secondo livello sulle esposizioni creditizie;
- verifica l'adeguatezza e l'efficacia delle misure adottate per rimediare alle carenze riscontrate nel processo di gestione dei rischi;

- verifica il corretto svolgimento del monitoraggio andamentale sulle singole esposizioni creditizie;
- presidia il processo di attribuzione e aggiornamento dei rating utilizzati per la valutazione del merito creditizio delle controparti;
- informa l'Amministratore Delegato/Direttore Generale circa un eventuale sfioramento di target/soglie/limiti relativi all'assunzione dei rischi;
- rilascia una propria valutazione preventiva sulle Norme di Governance di Gruppo al fine di valutarne la coerenza con il complessivo framework di gestione e controllo dei rischi da essa presidiato. Fanno eccezione i documenti per i quali la Funzione, considerate la natura dei contenuti e/o delle modifiche, non ravvisa impatti sul framework da essa presidiato. La valutazione viene rilasciata nelle modalità descritte dalla Policy di Gruppo per la gestione della normativa interna;
- misura e monitora l'esposizione corrente e prospettica ai rischi, anche a livello di Gruppo, e la sua coerenza con gli obiettivi di rischio, nonché il rispetto dei limiti operativi, verificando che le decisioni sull'assunzione dei rischi assunte ai diversi livelli aziendali siano coerenti con i pareri da essa forniti;
- è responsabile dell'attivazione delle attività di monitoraggio sulle azioni poste in essere in caso di superamento di target/soglie/limiti e della comunicazione di eventuali criticità fino al rientro delle soglie/limiti entro i livelli stabiliti;
- in caso di violazione del RAF, inclusi i limiti operativi, ne valuta le cause e gli effetti sulla situazione aziendale, anche in termini di costi, ne informa le unità operative interessate e gli organi aziendali e propone misure correttive. Assicura che l'organo con funzione di supervisione strategica sia informato in caso di violazioni gravi; la funzione di controllo dei rischi ha un ruolo attivo nell'assicurare che le misure raccomandate siano adottate dalle funzioni interessate e portate a conoscenza degli organi aziendali;
- assicura la coerenza dei sistemi di misurazione e controllo dei rischi con i processi e le metodologie di valutazione delle attività aziendali, coordinandosi con le strutture aziendali interessate;
- contribuisce ad assicurare la coerenza del sistema di remunerazione e incentivazione con il quadro di riferimento per la determinazione della propensione al rischio della banca ("RAF");
- è responsabile della valutazione dell'adeguatezza del capitale interno (ICAAP) e delle riserve di liquidità (ILAAP);
- è responsabile della predisposizione dell'informativa al pubblico (Pillar III);
- è coinvolta nella definizione delle politiche di governo dei rischi e delle fasi del processo di gestione dei rischi mediante la determinazione di un sistema di policy, regolamenti e documenti di attuazione dei limiti di rischio per il Gruppo;
- definisce le metriche e le metodologie per la misurazione e il monitoraggio dei rischi e le relative linee guida per l'adozione a livello di Gruppo;
- garantisce, mediante la predisposizione di reporting, un flusso informativo costante e continuo verso gli Organi aziendali e le altre Funzioni aziendali di controllo circa le esposizioni ai rischi e ai risultati delle attività svolte;
- presidia l'elaborazione della classificazione del Modello *Risk Based* e, di concerto con la Direzione Risorse Umane, l'attivazione delle opportune azioni correttive (i.e. Piano di Rilancio, Piano di Risanamento, Piano di Aggregazione);
- predisporre e presenta agli Organi aziendali il resoconto delle attività svolte dalla Direzione, in coerenza con quanto previsto dalla normativa di riferimento;

- contribuisce alla diffusione di una cultura del controllo all'interno del Gruppo.

Inoltre, si coordina con le altre Funzioni aziendali di controllo al fine di:

- adottare metodologie di misurazione e valutazione dei rischi coerenti e integrate, fornendo una rappresentazione comune e integrata degli ambiti di maggior rischio;
- definire priorità di intervento in ottica *risk-based*;
- sviluppare la condivisione di aspetti operativi e metodologici e le azioni da intraprendere in caso di eventi rilevanti e/o critici al fine di individuare possibili sinergie ed evitare potenziali sovrapposizioni e duplicazioni di attività.

5.2.4 - Funzione antiriciclaggio

La Funzione Antiriciclaggio presiede, secondo un approccio *risk-based*, alla gestione dei rischi di riciclaggio e di finanziamento del terrorismo con riguardo all'attività aziendale attraverso la valutazione dell'adeguatezza delle procedure interne volte a prevenire la violazione di norme esterne (leggi e regolamenti) e di autoregolamentazione (ad esempio Statuto e Codici Etici) applicabili.

In particolare, la Funzione Antiriciclaggio ha l'obiettivo di:

- contribuire alla definizione degli orientamenti strategici e delle politiche per il governo complessivo dei rischi connessi con il riciclaggio e il finanziamento del terrorismo, alla predisposizione delle comunicazioni e delle relazioni periodiche agli organi aziendali e all'alimentazione del Risk Appetite Framework, collaborando con le altre funzioni aziendali di controllo al fine di realizzare un'efficace integrazione del processo di gestione dei rischi;
- sviluppare un approccio globale del rischio sulle base delle decisioni strategiche assunte, definendo la metodologia per la valutazione dei rischi di riciclaggio e finanziamento del terrorismo e le procedure per le aree di attività attinenti all'adeguata verifica della clientela, alla conservazione della documentazione e delle informazioni e all'individuazione e alla segnalazione delle operazioni sospette;
- assicurare adeguati presidi, verificando in modo continuativo l'idoneità, la funzionalità e l'affidabilità dell'assetto dei presidi antiriciclaggio, delle procedure e dei processi adottati nonché il loro grado di adeguatezza e conformità alle norme di legge;
- promuovere e diffondere la cultura di prevenzione del rischio di riciclaggio e di finanziamento del terrorismo.

Nel corso dell'esercizio 2023, le funzioni aziendali di controllo hanno svolto le attività in coerenza con le pianificazioni presentate e approvate dal Consiglio di Amministrazione della Banca.

5.3 - CONTROLLI DI LINEA

Il sistema dei controlli interni, in coerenza con le disposizioni normative e regolamentari vigenti, prevede l'istituzione di specifici controlli di linea.

La Banca ha in particolare demandato alle strutture preposte ai singoli processi aziendali la responsabilità di attivarsi affinché le attività operative di competenza vengano espletate con efficacia ed efficienza, nel rispetto dei limiti operativi assegnati, coerentemente con gli obiettivi di rischio e con le procedure in cui si articola il processo di gestione

dei rischi, nonché in maniera conforme al vigente sistema di deleghe.

Le strutture responsabili delle attività operative e dei relativi controlli di primo livello sono tenute a rilevare e segnalare tempestivamente alle funzioni aziendali competenti i rischi insiti nei processi operativi di competenza e i fenomeni critici da tenere sotto osservazione nonché a suggerire i necessari presidi di controllo atti a garantire la compatibilità delle attività poste in essere con l'obiettivo aziendale di un efficace presidio dei rischi.

La Banca agevola tale processo attraverso la diffusione, a tutti i livelli, della cultura del rischio anche mediante l'attuazione di programmi di formazione per sensibilizzare i dipendenti in merito ai presidi di controllo relativi ai propri compiti e responsabilità.

I controlli di linea sono disciplinati nell'ambito delle disposizioni interne (politiche, regolamenti, procedure, manuali operativi, circolari, altre disposizioni, etc.) dove sono declinati in termini di responsabilità, obiettivi, modalità operative, tempistiche di realizzazione e modalità di tracciamento o incorporati nelle procedure informatiche.

5.4 - RISCHI CUI LA BANCA È ESPOSTA

Per una più compiuta illustrazione dell'assetto organizzativo e delle procedure operative poste a presidio delle principali aree di rischio e delle metodologie utilizzate per la misurazione e la prevenzione dei rischi medesimi si rinvia all'informativa qualitativa e quantitativa riportata nella parte E della Nota Integrativa – informazioni sui rischi e sulle relative politiche di copertura.

Nel seguito si riportano alcuni riferimenti di generale indirizzo a riguardo.

La chiara ed esaustiva identificazione dei rischi cui la Banca è potenzialmente esposta, costituisce il presupposto per la consapevole assunzione e l'efficace gestione degli stessi, attuate anche attraverso appropriati strumenti e tecniche di mitigazione e traslazione.

La mappatura dei rischi rilevanti, che viene condotta a livello di Gruppo e costituisce la cornice entro cui si sviluppano tutte le attività di misurazione/valutazione, monitoraggio e mitigazione dei rischi, è stata effettuata tenendo in considerazione le peculiarità del Gruppo, la sua operatività attuale e prospettica e il contesto in cui esso opera, nonché le disposizioni dettate dai Regulator e le best practice di mercato.

A tal fine sono stati individuati i rischi relativamente ai quali si è o si potrebbe essere esposti, ossia quei rischi che potrebbero pregiudicare l'operatività, il perseguimento delle strategie e il conseguimento degli obiettivi aziendali.

Il processo di identificazione dei rischi rilevanti di Gruppo è un processo ricognitivo fondamentale per l'intero sistema di governo dei rischi in quanto costituisce un ideale "anello di congiunzione" tra diversi processi, rappresentando la base di partenza per indirizzare:

- in ambito RAF, l'individuazione delle fattispecie di rischio più significative sulle quali definire opportuni valori di "appetito al rischio", soglie di tolleranza e limiti di rischio;
- in ambito ICAAP/ILAAP, la perimetrazione dei rischi a maggiore impatto sull'adeguatezza della situazione patrimoniale e di liquidità del Gruppo, in chiave attuale e/o potenziale nonché sotto condizioni di stress;
- in ambito MRB, l'individuazione delle principali aree di vulnerabilità delle Banche affiliate e l'eventuale attivazione di meccanismi di rafforzamento;

- in ambito Piano di Risanamento, la definizione di possibili aree di intervento finalizzate a rientrare da situazioni di "near to default" e la conseguente calibrazione di opportune azioni di risanamento; l'impianto di reporting, definito in coerenza con tutti i processi principali sopra riportati, al fine di garantirne l'accuratezza, l'eshaustività, la chiarezza e l'utilità, assicurando così una periodicità di controllo dei rischi significativi adeguata rispetto ai fenomeni rappresentati.

In conformità a quanto richiesto all'interno dei documenti "Guida della BCE sul processo interno di valutazione dell'adeguatezza patrimoniale (ICAAP)" e "Guida della BCE sul processo interno di valutazione dell'adeguatezza della liquidità (ILAAP)" il processo di identificazione dei rischi viene realizzato seguendo un "approccio lordo", ovvero senza considerare quelle che sono le specifiche tecniche volte a mitigare i rischi sottostanti. L'analisi viene pertanto realizzata valutando le condizioni operative attuali e potenziali del Gruppo al fine di individuare eventuali profili di rischio presenti nel contesto corrente ma non adeguatamente colti dalle preesistenti categorie mappate, cercando di anticipare tipologie di rischio storicamente non rilevanti per il Gruppo ma suscettibili di diventare tali in uno scenario prospettico in quanto connesse a prevedibili mutamenti nel contesto economico, finanziario e regolamentare. Per tale ragione, la Funzione Risk Management verifica nel continuo la presenza di adeguati processi di gestione dei rischi e provvede, seguendo gli step predefiniti, all'aggiornamento della "Mappa dei Rischi", ogniqualvolta si verificano eventi/operazioni che potrebbero esporre il Gruppo a nuove tipologie di rischio.

Il processo di identificazione dei rischi rilevanti di Gruppo si articola nelle seguenti fasi:

- verifica della rilevanza dei rischi aziendali già oggetto di valutazione e analisi, ricerca e individuazione di nuovi rischi potenzialmente rilevanti non ancora considerati dal Gruppo (c.d. Long List dei rischi);
- definizione dei criteri e del set di elementi di valutazione secondo cui i rischi identificati nella fase precedente possano essere inclusi nella Short List dei rischi date le caratteristiche operative del Gruppo;
- finalizzazione della Short List dei rischi definendo la gerarchia e la tassonomia degli stessi;
- verifica del grado di materialità attuale e prospettica dei rischi di primo livello misurabili inclusi nella Short List attraverso specifiche analisi quantitative senza distinzione tra i rischi che generano e non generano assorbimenti patrimoniali;
- formalizzazione della Mappa dei Rischi di Gruppo sulla base delle fasi precedenti;
- definizione dell'articolazione organizzativa: identificazione delle dimensioni organizzative ritenute rilevanti ai fini della gestione e del monitoraggio del rischio e conseguente mappatura dei rischi rilevanti su tali assi di analisi.

Nell'esercizio 2023, il suddetto processo è stato interessato da alcune principali modifiche, che hanno riguardato:

- l'automatizzazione del tool a supporto delle fasi di valutazione e analisi, ricerca e individuazione di nuovi rischi potenzialmente rilevanti da includere all'interno della Short List;
- la revisione della metodologia di analisi della materialità attuale e prospettica;
- l'aggiornamento di alcune metriche di valutazione considerate e l'integrazione di altre nuove;
- la revisione della tassonomia di alcuni rischi, le cui definizioni sono state allineate a quanto riportato nelle normative interne e/o esterne analizzate.

Sulla base delle attività svolte sono stati indentificati come rilevanti i seguenti rischi:

Rischio di credito e di controparte

Rischio di riduzione del valore di un'esposizione in corrispondenza di un peggioramento del merito creditizio dell'utilizzatore, tra cui l'incapacità di adempiere in tutto o in parte alle sue obbligazioni contrattuali.

Rischio di aggiustamento della valutazione del credito (CVA)

Rischio di aggiustamento della valutazione intermedia di mercato del portafoglio di operazioni con una controparte. Tale aggiustamento riflette il valore di mercato corrente del rischio di controparte nei confronti dell'ente, ma non riflette il valore di mercato corrente del rischio di credito dell'ente nei confronti della controparte.

Rischio di mercato

Rischio di variazione sfavorevole del valore di una esposizione in strumenti finanziari, inclusa nel portafoglio di negoziazione ai fini di vigilanza, a causa dell'andamento avverso dei tassi di interesse, tassi di cambio, tasso di inflazione, volatilità, corsi azionari, spread creditizi, prezzi delle merci (rischio generico) e/o alla situazione dell'emittente (rischio specifico).

Rischio operativo

Rischio di subire perdite derivanti dall'inadeguatezza o dalla disfunzione di procedure, risorse umane, sistemi interni o da eventi esogeni. Rientrano in tale tipologia, tra l'altro, le perdite derivanti da frodi, errori umani, interruzioni dell'operatività, indisponibilità dei sistemi, inadempienze contrattuali, catastrofi naturali.

Rischio di liquidità e finanziamento

Rischio di non essere in grado di far fronte in modo efficiente e senza mettere a repentaglio l'ordinaria operatività e l'equilibrio finanziario, ai propri impegni di pagamento o a erogare fondi per l'incapacità di reperire fonti di finanziamento o di reperire a costi superiori a quelli del mercato (*funding liquidity risk*) o per la presenza di limiti allo smobilizzo delle attività (*market liquidity risk*) incorrendo in perdite in conto capitale.

Rischio di concentrazione del credito

Rischio derivante da esposizioni verso controparti, incluse le controparti centrali, gruppi di controparti connesse e controparti operanti nel medesimo settore economico, nella medesima regione geografica o che esercitano la stessa attività o trattano la stessa merce, nonché dall'applicazione di tecniche di attenuazione del rischio di credito compresi, in particolare, i rischi derivanti da esposizioni indirette, come, ad esempio, nei confronti di singoli fornitori di garanzie.

Rischio di tasso di interesse del banking book

Rischio attuale e prospettico di variazioni del portafoglio bancario della Banca a seguito di variazioni avverse dei tassi di interesse, che si riflettono sia sul valore economico che sul margine di interesse.

Rischio di una leva finanziaria eccessiva

Rischio che un livello di indebitamento particolarmente elevato rispetto alla dotazione di mezzi propri renda il Gruppo vulnerabile, rendendo necessaria l'adozione di misure correttive al proprio piano industriale, compresa la vendita di attività con contabilizzazione di perdite che potrebbero comportare rettifiche di valore anche sulle restanti attività.

Rischio strategico e di business

Rischio attuale o prospettico di flessione degli utili o del capitale derivante da cambiamenti del contesto operativo o da decisioni aziendali errate, attuazione inadeguata di decisioni, scarsa reattività a variazioni del contesto competitivo.

Rischio immobiliare del portafoglio di proprietà

Rischio attuale o prospettico derivante da variazioni di valore degli immobili di proprietà detenuti a causa di variazioni nei prezzi nel mercato immobiliare italiano.

Rischio reputazionale

Rischio attuale o prospettico di flessione degli utili o del capitale derivante da una percezione negativa dell'immagine della Banca da parte di clienti, controparti, azionisti della Banca, investitori o Autorità di Vigilanza.

Rischio di non conformità alle norme (*compliance risk*)

Rischio di incorrere in sanzioni giudiziarie o amministrative, perdite finanziarie rilevanti o danni di reputazione in conseguenza di violazioni di norme imperative (di legge o di regolamenti) ovvero di autoregolamentazione (es. statuti, codici di condotta, codici di autodisciplina).

Rischio di riciclaggio e di finanziamento del terrorismo

Rischio derivante dalla violazione di previsioni di legge, regolamentari e di autoregolamentazione funzionali alla prevenzione dell'uso del sistema finanziario per finalità di riciclaggio, di finanziamento del terrorismo o di finanziamento dei programmi di sviluppo delle armi di distruzione di massa, nonché il rischio di coinvolgimento in episodi di riciclaggio e di finanziamento del terrorismo o di finanziamento dei programmi di sviluppo delle armi di distruzione di massa.

Rischio connesso con l'assunzione di partecipazioni

Rischio di inadeguata gestione delle partecipazioni, in coerenza con quanto previsto dalla Circolare Banca d'Italia n. 285/2013 e successivi aggiornamenti.

Rischio di conflitti di interesse nei confronti di soggetti collegati

Rischio che la vicinanza di taluni soggetti ai centri decisionali di una banca possa compromettere l'imparzialità e l'oggettività delle decisioni relative alla concessione di finanziamenti e ad altre transazioni nei loro confronti, con possibili distorsioni nel processo di allocazione delle risorse, esposizione della banca a rischi non adeguatamente misurati o presidiati, potenziali danni per depositanti e azionisti.

Rischio Sovrano

Rischio che un deterioramento del merito creditizio dei titoli governativi potrebbe avere sulla redditività complessiva.

Rischi ESG

Rischio di un impatto finanziario negativo che scaturisce, direttamente o indirettamente, dall'impatto che gli eventi ESG possono avere sulla banca e sui suoi stakeholders, tra cui clienti, dipendenti, risparmiatori e fornitori.

Rischio pandemico

Rischio di perdite derivanti dalle conseguenze per la salute pubblica, per l'attività economica ed il commercio dovute all'insorgere di un'epidemia.

Rischio geopolitico

Rischio derivante da incertezze geopolitiche.

Rischio di governance

Rischio che la struttura societaria dell'ente non risulti adeguata e trasparente, e non sia quindi adatta allo scopo, e che i meccanismi di governance messi in atto non siano adeguati. In particolare, tale rischio può derivare dalla mancanza o inadeguatezza:

- di una struttura organizzativa solida e trasparente con responsabilità chiare, che includa gli Organi aziendali e i suoi Comitati;
- di conoscenza e comprensione, da parte dell'Organo di amministrazione, della struttura operativa dell'ente e dei rischi connessi;
- di politiche volte ad individuare e prevenire i conflitti di interesse;
- di un assetto di governance trasparente per i soggetti interessati.

Le valutazioni effettuate con riferimento all'esposizione ai menzionati rischi e ai connessi sistemi di misurazione e controllo sono oggetto di analisi da parte dei vertici aziendali.

5.5 - INFORMAZIONI SULLA CONTINUITÀ AZIENDALE, SUI RISCHI FINANZIARI, SULLE VERIFICHE PER RIDUZIONE DI VALORE DELLE ATTIVITÀ E SULLE INCERTEZZE NELL'UTILIZZO DI STIME

Con riferimento ai documenti Banca d'Italia, Consob e Isvap n.2 del 6 febbraio 2009 e n.4 del 3 marzo 2010, relativi alle informazioni da fornire nelle relazioni finanziarie sulle prospettive aziendali, con particolare riferimento alla continuità aziendale, ai rischi finanziari, alle verifiche per riduzione di valore delle attività (*impairment test*) e alle incertezze nell'utilizzo delle stime, il Consiglio di Amministrazione conferma di avere la ragionevole aspettativa che la Banca possa continuare la propria operatività in un futuro prevedibile e attesta pertanto che il bilancio dell'esercizio è stato predisposto in tale prospettiva di continuità.

Nella struttura patrimoniale e finanziaria della Banca e nell'andamento operativo non sussistono elementi o segnali che possano indurre incertezze sul punto della continuità aziendale.

Per l'informativa relativa ai rischi finanziari, alle verifiche per riduzione di valore delle attività e alle incertezze nell'utilizzo di stime si rinvia alle informazioni fornite nella presente relazione, a commento degli andamenti gestionali, e/o nelle specifiche sezioni della Nota Integrativa.

Capitolo 6

Altre informazioni sulla gestione

6.1 - INFORMAZIONI SULLE RAGIONI DELLE DETERMINAZIONI ASSUNTE CON RIGUARDO ALL'AMMISSIONE DEI NUOVI SOCI AI SENSI DELL'ART. 2528 DEL CODICE CIVILE

Informazioni sui soci

Alla fine dell'esercizio 2023 la compagine sociale della Banca è costituita da n° 757 soci, con una diminuzione netta di 26 soci rispetto al 2022.

	Persone fisiche	Persone giuridiche	Totale
Numero soci al 1° gennaio 2023	701	82	783
Numero soci: ingressi	14	1	15
Numero soci: uscite	41		41
Numero soci al 31 dicembre 2023	674	83	757

Le persone fisiche ammontano complessivamente a 674, di cui 79 donne e 595 uomini. In base alle età anagrafiche, si registrano n.3 soci fino a 30 anni, n.48 soci da 31 anni fino a 50 anni, n.67 da 51 anni a 60, mentre i restanti soci con età a partire dai 61 anni ammontano 556.

Dalle informazioni ottenute nel corso del 2023, la quota di crediti lordi erogata a soci rappresenta il 15,2% del totale erogato (15,9% nel 2022). Per quanto attiene alla percentuale inerente l'operatività prevalente con soci, determinata a fronte della Circolare n. 285 "Disposizioni di vigilanza per le banche" del 17 dicembre 2013 – Parte terza, Capitolo5, Sezione III, si rimanda a quanto esposto nella Sezione 21 – Altre Informazioni della Parte C della Nota integrativa.

	2023	2022
Soci affidati	182	267
Soci non affidati	575	516
Totale	757	783

Al 31 dicembre 2023 la raccolta verso soci è pari a 8,8% del complessivo, in diminuzione rispetto ai valori ottenuti al 31 dicembre 2022 in cui tale indice era pari a 9,4%. Non sono state modificate le politiche di sovrapprezzo nel 2023 rispetto al 2022.

6.2 - INDICATORE RELATIVO AL RENDIMENTO DELLE ATTIVITÀ

Ai sensi dell'art. 90 della Direttiva 2013/36/UE, c.d. CRD IV, si riporta di seguito l'indicatore relativo al rendimento delle attività (c.d. *Public Disclosure of return on Assets*), calcolato come rapporto tra gli utili netti e il totale di bilancio⁷, il quale al 31 dicembre 2023 è pari a 0,61%.

6.3 - ADESIONE GRUPPO IVA

In data 27 dicembre 2018, la Banca di Credito Cooperativo di Conversano insieme alle altre Società Partecipanti hanno esercitato l'opzione per la costituzione del "Gruppo IVA Cassa Centrale", ai sensi dell'art. 70-bis del D.P.R. 26 ottobre 1972, n. 633 con vincolo per l'intera durata dell'opzione (triennio 2019-2021 e con rinnovo automatico salvo revoca).

Per effetto dell'opzione, le prestazioni di servizi e le cessioni di beni tra soggetti partecipanti risultano essere, nella maggior parte dei casi, non rilevanti ai fini del tributo.

Le cessioni di beni e le prestazioni di servizi effettuate da un soggetto partecipante a un soggetto esterno, si considerano effettuate dal Gruppo IVA; le cessioni di beni e le prestazioni di servizi effettuate da un soggetto esterno a un soggetto partecipante, si considerano effettuate nei confronti del Gruppo IVA.

6.4 - ATTIVITÀ DI RICERCA E SVILUPPO

Nell'ambito dello sviluppo commerciale dell'attività creditizia, la Banca nel corso del 2023 ha posto in essere nuove e specifiche attività di sviluppo.

In primo luogo, si ricorda come alla fine dell'anno 2023, al fine di meglio qualificare sia l'azione commerciale che la fase di assunzione del rischio, il Consiglio d'Amministrazione ha deliberato una modifica del Regolamento Generale e dell'Organigramma, provvedendo al potenziamento ed al distacco dell'Area Commerciale dall'Area Crediti, ponendola direttamente a diretto riporto della Direzione Generale. Al responsabile dell'Area Commerciale riportano ora sia l'Ufficio Servizi di Investimento e Prodotti Assicurativi, l'Ufficio Sviluppo commerciale e marketing e tutta la rete delle Filiali.

L'attività commerciale ha riguardato gli strumenti di categorizzazione e selezione della clientela come Scouting, già utilizzati all'interno del Gruppo, e con cui sono stati presi contatti, anche mediante visite in loco, con aziende aventi buoni di rating di bilancio.

Intensa, come già in passato, è stata l'attività di accesso alla garanzia pubblica offerta dal Fondo di Garanzia per le PMI, messa a disposizione delle imprese con rapidi tempi di istruttoria.

In collaborazione con la società Warrant HUB sono state divulgate le opportunità offerte dai bandi pubblici con contribuzione agli investimenti (Titolo II Regione Puglia, Agrivoltaico, Turismo, ecc.)

Si è provveduto inoltre alla spinta per la commercializzazione di prodotti di leasing, collocati da primari società del settore quali Fraer Leasing e Claris Leasing, società quest'ultima che al pari di Prestipay ed Assicura, rappresenta una società prodotto afferente al Gruppo Cassa Centrale Banca.

⁷ Ai sensi della Circolare n. 262/2005 della Banca d'Italia le voci da considerare sono il "Totale dell'attivo" e la voce 300 "Utile/(Perdita) di esercizio del bilancio individuale.

Nel corso dell'anno, inoltre, la Banca ha destinato uno specifico focus alle tematiche ESG collegati ai mutui residenziali, prevedendo l'attivazione dello specifico prodotto Mutuo Green.

In crescita anche il credito al consumo offerto dalla società del Gruppo Prestipay.

Rispetto al passato, grande impulso è stato dato al collocamento dei prodotti di risparmio gestito offerti da società del gruppo Cassa Centrale mediante società del perimetro quali ASSICURA Agenzia e NEF. Di conseguenza, è stata particolarmente potenziata l'attività formativa sulla rete.

Si evidenzia come sul comparto assicurativo finanziario la Banca abbia registrato una crescita del +35%, conseguendo la produzione più alta nell'area territoriale Sud e Isole del Gruppo. Risulta inoltre fra le prime banche del Gruppo in termini di crescita percentuale.

Su tale aspetto, si ricorda come detto, l'importante iniziativa del 27 febbraio 2024 "Investire nel futuro", in tema di Finanza e Sostenibilità che la Banca ha organizzato con la propria clientela e con i media locali, finalizzata alla promozione e allo sviluppo dei prodotti finanziari sostenibili collocati dal Gruppo Cassa Centrale. Per l'occasione la Banca ha potuto contare anche sulla presenza e sulla testimonianza del Responsabile Servizio Commerciale Finanza e Bancassicurazione di Cassa Centrale, oltre al Gestore del fondo NEF Ethical Global Trends SDG.

Sono state infine condotte nuove campagne commerciali sul collocamento di POS e carte di credito collocate in collaborazione con NEXI, mediante incontri diretti con la clientela commerciale finalizzati al riscontro operativo sulle nuove soluzioni di pagamento e incasso.

6.5 - AZIONI PROPRIE

Al 31 dicembre 2023 la Banca non possiede azioni proprie né direttamente né attraverso società fiduciarie o per interposta persona e, durante l'esercizio, non ha effettuato acquisti o vendite delle stesse.

6.6 - RAPPORTI CON PARTI CORRELATE

Le informazioni sui rapporti con parti correlate, come definite dallo IAS 24, sono riportate nella "parte H - operazioni con parti correlate" della Nota Integrativa, cui si fa rinvio.

Ai sensi della disciplina prudenziale in materia di attività di rischio e conflitti di interesse nei confronti di soggetti collegati, nonché del vigente "Regolamento di Gruppo per la gestione delle operazioni con soggetti collegati", si evidenzia che nel corso dell'esercizio 2023 non sono state effettuate **operazioni verso soggetti collegati**, (diverse dalle operazioni di importo esiguo ai sensi delle disposizioni di riferimento e dei parametri definiti dalla Banca).

Non sono inoltre state effettuate **operazioni di maggiore rilevanza** nell'esercizio chiuso al 31 dicembre 2023. Pertanto, non sono state compiute operazioni con soggetti collegati, di maggiore rilevanza ai sensi della normativa di riferimento e dei criteri adottati nell'ambito delle politiche assunte, sulle quali l'Amministratore Indipendente e/o il Collegio Sindacale abbiano reso parere negativo o formulato rilievi.

Le operazioni invece verso parti correlate – società sottoposte ad influenza notevole sono state pari ad euro 1.507.101 e riguardano la fattispecie prestazione di servizi.

Capitolo 7

Fatti di rilievo avvenuti dopo la chiusura dell'esercizio

Si segnala che con riferimento agli eventi successivi alla data di riferimento del bilancio, in data 2 marzo 2024 è stata emessa dal Tribunale di Bari una sentenza di primo grado sfavorevole alla Banca, in merito ad una revocatoria fallimentare. In particolare, a fronte di un accantonamento stanziato in bilancio pari a 270 mila euro (oltre a 20 mila euro per spese legali), il Tribunale ha condannato la Banca al pagamento di un importo pari a complessivi 1.952 mila euro, oltre a interessi e spese legali. Il Consiglio d'Amministrazione ha pertanto deliberato di promuovere giudizio d'appello alla avversa sentenza di primo grado ma, stante l'alea del giudizio, di adeguare l'accantonamento in essere al 31 dicembre 2023 all'importo della condanna.

Capitolo 8

Prevedibile evoluzione della gestione

Si segnala che nel mese di febbraio 2024, la Banca ha ricevuto comunicazione da parte della Capogruppo dell'approvazione definitiva del piano operativo per l'anno 2024, che il Consiglio d'Amministrazione ha approvato in via definitiva il 12 marzo u.s.

La pianificazione è stata effettuata sulla base degli input condivisi con la Capogruppo e attesi per l'Area Territoriale Sud e Isole e che definiscono target di crescita prudente anche per l'anno 2024.

Il 2024 si è aperto con ulteriori rischi per i flussi commerciali, dovuti alla forte riduzione dei transiti nel canale di Suez per gli attacchi del gruppo yemenita degli Houti. I prezzi di gas e petrolio non ne hanno risentito finora, ma restano alti. Intanto continuano le tensioni geopolitiche in Ucraina e nel Medio Oriente.

Sulla dinamica dei prezzi, l'inflazione italiana è scesa ancora a dicembre 2023 (+0,6% annuo, da +0,7%), mentre è balzata, in Germania (+3,8% da +2,3%) e Francia (+4,1% da +3,9%), tanto che nella media Eurozona è risalita al +2,9% (da +2,4%).

Il divario è spiegabile soprattutto dalle diverse traiettorie dei prezzi energetici, che ora calano molto di più in Italia (-24,7%) che in Europa (-6,7%), a causa di un "effetto base" avverso in Germania (dove il Governo li aveva frenati molto a dicembre 2022).

I prezzi core di beni e servizi, che proseguono ovunque la frenata, ma in Italia sono già tornati appena sotto il +3,0%, mentre nell'Area mantengono un maggior ritmo (+3,4%).

Sulla base di tale scenario, i mercati dall'inizio dell'anno hanno scommesso su un imminente taglio dei tassi di interesse da parte delle Banche Centrali di tutto il mondo, addirittura con più manovre già nella prima parte del 2024. Nella riunione del 25 gennaio 2024 il Consiglio direttivo della BCE ha deciso di mantenere invariati i tre tassi di interesse di riferimento. Le nuove informazioni hanno sostanzialmente confermato la precedente valutazione circa le prospettive di inflazione a medio termine. A parte un effetto base al rialzo sull'inflazione complessiva legato all'energia, è proseguita anche ad inizio dell'anno la tendenza discendente dell'inflazione di fondo e si è mantenuta intensa la trasmissione dei

passati incrementi dei tassi di interesse alle condizioni di finanziamento. La rigidità di queste ultime frena la domanda, contribuendo a ridurre l'inflazione.

A fronte dei diversi richiami delle autorità monetarie volti a spegnere i facili entusiasmi per un ritorno nell'immediato a politiche più accomodanti, la Banca Centrale Europea anche nel corso dell'ultima seduta del 7 marzo 2024 ha confermato i livelli di tasso decisi il 14 settembre 2023 (tasso di rifinanziamento principale al 4,50%, il tasso sui depositi overnight al 4,00% ed il tasso di rifinanziamento marginale al 4,75%) dopo un percorso di dieci aumenti consecutivi.

Per la Banca, l'inizio del 2024 ha evidenziato un andamento delle masse coerente con la dinamica di fondo osservata nel 2023. In particolare, alla fine del mese di febbraio 2024, gli impieghi vivi a clientela registrano stock sostanzialmente in linea con quelli registrati alla fine 2023. Sulla qualità del credito non risultano particolari segnali di crescita.

La raccolta diretta ha perduto parte dello slancio registrato alla fine dell'anno, più che altro dopo il collocamento del BTP valore che il Governo ha collocato a cavallo fra la fine di febbraio e l'inizio di marzo del 2024, e che la clientela della nostra Banca ha sottoscritto per oltre 11 milioni di euro.

Sul tema della qualità creditizia, in accordo con le linee guida impartite dalla Capogruppo, la Banca ha messo a punto una propria strategia di gestione dei crediti non performing per il triennio 2024-2026, tenendo conto dei possibili tassi di default regionali prospettati dalla Capogruppo, addivenendo ai target previsti per il triennio.

Sul tema liquidità aziendale, il deposito vincolato passivo con la Capogruppo di nominali 15 milioni di euro, in essere alla fine del 2023, è stato rimborsato alla fine del mese di gennaio 2024. Permane invece l'ultima tranche delle operazioni T-LTRO III in essere per nominali 35 milioni di euro fino alla fine del 2024. Per il rientro da tale operazione, si prevede l'utilizzo di titoli di proprietà e, pertanto, si dovrebbe assistere ad un ridimensionamento ulteriore dello stock del portafoglio titoli.

Capitolo 9

Proposta di destinazione del risultato di esercizio

L'utile d'esercizio ammonta a Euro 4.854.656.

Si propone all'Assemblea di procedere alla seguente ripartizione:

- | | | | |
|----|--|------|-----------|
| 1. | alla riserva legale, di cui all'art. 53, comma 1. lettera a) dello Statuto (pari al 94,94% degli utili netti annuali); | Euro | 4.609.016 |
| 2. | ai fondi mutualistici per la promozione e lo sviluppo della cooperazione pari al 3% degli utili netti annuali, di cui all'art. 53 comma 1. lettera b) dello Statuto; | Euro | 145.640 |
| 3. | ai fini di beneficenza o mutualità | Euro | 100.000 |

La riserva legale indicata al punto 1) contiene un ammontare pari a 1.835.514 euro riferibile alla imposta extraprofiti art.26 D.L. n.104/2023, soggetto a specifici vincoli di distribuibilità.

Capitolo 10

Considerazioni conclusive

Care Socie, cari Soci,

nel Duemila uno sportello bancario su 10 era di una BCC; oggi uno sportello su cinque. Sempre nel Duemila erano 6 su 100 i dipendenti delle BCC, oggi 11 su cento. In oltre 700 comuni le BCC costituiscono l'unica presenza bancaria.

Rilevante è stata la crescita delle nostre quote di mercato.

Questo sviluppo è il riconoscimento del nostro ruolo all'interno dei territori in cui operiamo.

Nel tempo in cui si rischia il dominio degli algoritmi asettici (l'algocrazia), le BCC sono interpreti di una visione dell'economia e di una modalità di fare banca alternative dove le relazioni sono un patrimonio.

Nel tempo in cui dominano le macro-piattaforme "dall'alto", le BCC sono generatrici di soluzioni e piattaforme cooperative "dal basso" che creano connessioni, valorizzando le intelligenze presenti nelle comunità locali.

Perché tutto questo possa essere riconosciuto, occorre agire sul piano culturale e della rappresentanza, contrastando la visione che vorrebbe un unico modello di impresa, possibilmente sempre più accentrato.

Ma occorre anche che le caratteristiche identitarie delle BCC non ne descrivano soltanto i "valori", ma anche i connotati operativi, quali le scelte e i comportamenti. Anche al nostro interno dobbiamo, quindi, creare le migliori condizioni perché la BCC possa continuare ad essere la banca della sua comunità.

In questo percorso, è fondamentale il contributo che possiamo dare e ricevere dal Gruppo Cassa Centrale, del quale facciamo parte. Un Gruppo Bancario Cooperativo che fa della relazione e della centralità della persona un tratto distintivo. Vogliamo quindi confermare e rafforzare la nostra presenza e la nostra prossimità, anche attraverso la maggiore personalizzazione dei servizi e grazie all'utilizzo di canali di comunicazione multipli.

I quasi 2 milioni e mezzo di clienti del Gruppo già oggi riconoscono che per noi la presenza stabile sui territori è un valore, come lo è l'attenzione alle Comunità che caratterizza il nostro operare quotidiano. Lo sviluppo della tecnologia ci permetterà di dedicare ancora più energie agli ambiti bancari e finanziari di complessità maggiore, migliorando ancora la consapevolezza e la fiducia reciproca, e di avvicinarci alle nuove generazioni che sono nate nell'era in cui la tecnologia è parte integrante della vita quotidiana.

In un tempo di "policrisi", connotato da difficoltà e incertezze, in cui crescono i divari, in cui pesano le dinamiche demografiche (la popolazione invecchia e diminuisce) e si misurano i costi delle numerose ed inderogabili transizioni, soprattutto sui sistemi produttivi, si avverte il bisogno di nuovo slancio. Che non può derivare da un mero esercizio di volontà. Non è (soltanto) un tema dei singoli. È, piuttosto, un tema di comunità, di tessuto, di cooperazione.

In questo disegno "comunitario" le banche mutualistiche possono avere ancora un molteplice ruolo verso le proprie comunità di riferimento.

Per Leone Wollemborg la funzione della Cassa Rurale e Artigiana era quella di "pareggiare nel credito ai grandi gli imprenditori più minuti; stimolare le energie morali assopite, ridestando negli animi avviliti la speranza, richiamando forze latenti alla vita".

Quei tre verbi sono ancora oggi di forte ispirazione per guidare la costruzione del futuro.

Pareggiare. Oggi occorre soprattutto pareggiare le opportunità. Dando strumenti di conoscenza anche in termini di educazione finanziaria. Superando stereotipi. Valorizzando le idee. Includendo giovani e donne, facendoli crescere in ruolo e responsabilità consentendo loro di inserirsi nei circuiti produttivi e decisionali.

Stimolare le energie assopite. Nel nostro Paese e nei nostri territori esistono riserve di energie ancora non appieno utilizzate, filiere da sviluppare, sistemi produttivi da accompagnare nelle citate necessarie transizioni.

Ridestare la speranza. Nella sua funzione peculiare, la BCC non gestisce soltanto la funzione tecnica di connessione tra la domanda di credito e l'offerta di risparmio o la trasformazione delle scadenze, ma anche, prima di tutto, il circuito della fiducia, quello sul quale può poggiare la concreta speranza di cambiamento e, in qualche caso, di riscatto. La sana e prudente allocazione del credito per una BCC non deriva dalla semplice applicazione di un algoritmo.

L'impegno è quello di re-interpretare i punti di forza del modello mutualistico delle Banche di credito Cooperativo in una logica evolutiva, con una sempre maggiore attenzione "all'ascolto" delle esigenze e bisogni dei soci, della clientela e delle comunità di riferimento.

L'etimologia della parola comunità rimanda a due significati. Cum-munus può voler dire impegno comune ma anche dono comune.


In effetti una comunità è entrambe le cose: un progetto da costruire, e dunque una responsabilità, e un sostegno, dunque un dono.

Alla costruzione di una buona comunità la nostra Banca si impegna a continuare a dare un contributo concreto.

Per il Consiglio di Amministrazione
(Il Presidente Vitantonio Laruccia)

Conversano, lì 26 marzo 2024

Relazione del Collegio Sindacale



RELAZIONE DEL COLLEGIO SINDACALE

(ai sensi dell'art. 2429 del codice civile)

Signori Soci della Banca di Credito Cooperativo di Conversano,

con la presente relazione, redatta ai sensi dell'articolo 2429 del codice civile, il Collegio Sindacale riferisce a questa Assemblea in merito all'attività di vigilanza svolta, in conformità alla normativa di riferimento, allo Statuto ed in ossequio alle disposizioni emanate dalle Autorità di Vigilanza Nazionali (Banca d'Italia e Consob), Europee (Banca Centrale Europea) e dalla Capogruppo Cassa Centrale Banca – Credito Cooperativo Italiano S.p.A., tenuto anche conto delle Norme di comportamento del Collegio Sindacale raccomandate dal Consiglio Nazionale dei Dottori Commercialisti e degli Esperti Contabili (CNDCEC).

Il Collegio, inoltre rammenta che la Banca, a decorrere dal primo gennaio 2019, ha aderito al Gruppo Bancario Cooperativo Cassa Centrale Banca mediante la sottoscrizione del Contratto di Coesione e dell'Accordo di Garanzia. La Banca, in virtù di tali accordi, è soggetta all'attività di direzione e coordinamento della Capogruppo Cassa Centrale Banca Credito Cooperativo Italiano S.p.A.. I rapporti tra i diversi soggetti partecipati dal Gruppo sono ispirati a criteri di razionale accentramento di funzioni nella Capogruppo, adeguate all'esercizio dell'attività di direzione e coordinamento. Tale partecipazione ha comportato per la Banca una attività di armonizzazione e l'introduzione di una serie di nuove policy e regolamenti che, mediante un processo articolato e trasversale hanno impatto sui processi e sui presidi adottati.

Bilancio di esercizio 2023

Il Consiglio di Amministrazione ha messo a nostra disposizione il bilancio d'esercizio chiuso al 31 dicembre 2023, unitamente alla relazione sulla gestione nei termini di legge.

Il progetto di bilancio, composto dallo stato patrimoniale, dal conto economico, dal prospetto della redditività complessiva, dal prospetto delle variazioni del patrimonio netto, dal rendiconto finanziario, dalla nota integrativa e dalle relative informazioni comparative, è stato sottoposto alla revisione legale dei conti dalla società DELOITTE & TOUCHE S.p.A., a cui compete, ai sensi dell'art. 2409-bis codice civile e dell'art. 14 D. Lgs. 27 gennaio 2010, n. 39, l'espressione del giudizio professionale in merito al fatto che il Bilancio di esercizio corrisponde alle risultanze delle scritture contabili e che sia conforme, sulla base degli accertamenti eseguiti, alle norme che lo disciplinano.

Esso può essere riassunto nelle seguenti risultanze:

BANCA DI CREDITO COOPERATIVO DI CONVERSANO Società Cooperativa
iscritta all'Albo delle Cooperative a mutualità prevalente al n. A/172734
iscritta all'Albo delle Banche - ABI 8503-S
Aderente al Gruppo Bancario Cooperativo Cassa Centrale Banca, iscritta all'Albo dei Gruppi Bancari
Soggetta all'attività di direzione e coordinamento della Capogruppo Cassa Centrale Banca – Credito Cooperativo Italiano S.p.A.
Aderente al Fondo Garanzia dei Depositanti del Credito Cooperativo ed al Fondo Nazionale di Garanzia
iscritta al Registro delle Imprese di Bari C.F. 00334280724 N. REA 110863
Società partecipante al Gruppo IVA Cassa Centrale Banca – P.IVA 02529020220

Sede legale e Direzione Generale - 70014 Conversano (Ba) - Via Mazzini, 52 - tel. +39 080 4093111 - fax +39 0804952233 - www.bccconversanoweb.it

Stato patrimoniale

Attivo	€ 791.632.785
Passivo e Patrimonio netto (escluso utile d'esercizio)	€ 786.778.129
Utile dell'esercizio	€ 4.854.656

Conto economico

Utile dell'operatività corrente al lordo delle imposte	€ 5.516.930
Imposte sul reddito dell'esercizio dell'operatività corrente	€ -662.274
Utile dell'esercizio	€ 4.854.656

La nota integrativa contiene le ulteriori informazioni ritenute utili per una rappresentazione più completa degli accadimenti aziendali e per una migliore comprensione dei dati di bilancio ed è altresì integrata con appositi dati ed informazioni, anche con riferimento a specifiche previsioni di legge. In tale ottica, la stessa fornisce le informazioni richieste da altre norme del Codice civile e dalla regolamentazione secondaria cui la Banca è soggetta, nonché altre informazioni ritenute opportune dall'organo amministrativo per rappresentare in modo veritiero e corretto la situazione patrimoniale, economica e finanziaria della Banca.

Il Collegio Sindacale informa che il Bilancio al 31 dicembre 2023 della Banca sarà consolidato nel Bilancio della Capogruppo Cassa Centrale Banca Credito Cooperativo Italiano S.p.A..

Sul bilancio nel suo complesso è stato rilasciato un giudizio senza rilievi dalla Società di revisione legale dei conti DELOITTE & TOUCHE S.p.A. che ha emesso, ai sensi dell'art. 14 del D.Lgs. N. 39/2010, una relazione in data 12 aprile 2024 per la funzione di revisione legale dei conti. Inoltre, nella stessa è stata evidenziata, altresì, che la relazione sulla gestione presentata dagli Amministratori è coerente con il bilancio d'esercizio della Banca al 31 dicembre 2023 ed è stata redatta in conformità alle norme di legge.

Il Bilancio d'esercizio è stato redatto in conformità ai principi contabili internazionali *International Financial Reporting Standards (IFRS)* emanati dallo IASB e omologati dall'Unione Europea secondo la procedura di cui all'art. 6 del Regolamento (CE) n. 1606/2002 del Parlamento Europeo e del Consiglio del 19 luglio 2002 ed è stato predisposto sulla base delle citate istruzioni di cui alla Circolare n. 262 del 22 dicembre 2005 aggiornata con l'ottavo aggiornamento del 17 novembre 2022.

Esso, pertanto, è redatto con chiarezza e rappresenta in modo veritiero e corretto la situazione patrimoniale e finanziaria e il risultato economico della società.

BANCA DI CREDITO COOPERATIVO DI CONVERSANO Società Cooperativa

iscritta all'Albo delle Cooperative a mutualità prevalente al n. A172734

iscritta all'Albo delle Banche - ABI 8503-S

Aderente al Gruppo Bancario Cooperativo Cassa Centrale Banca, iscritto all'Albo dei Gruppi Bancari

Soggetta all'attività di direzione e coordinamento della Capogruppo Cassa Centrale Banca - Credito Cooperativo Italiano S.p.A.

Aderente al Fondo Garanzia dei Depositi del Credito Cooperativo ed al Fondo Nazionale di Garanzia

iscritta al Registro delle Imprese di Bari C.F. 02534590724 N. REA 110953

Società partecipante al Gruppo IVA Cassa Centrale Banca - P.IVA 02529020220

Sede legale e Direzione Generale - 70014 Conversano (Ba) - Via Mazzini, 52 - tel. +39 080 4093111 - fax +39 0804952233 - www.bccconversanoweb.it

Nel corso delle verifiche eseguite il Collegio Sindacale ha proceduto anche ad incontri con la Società incaricata della revisione legale dei conti, prendendo così atto del lavoro svolto dalla medesima e procedendo allo scambio reciproco di informazioni nel rispetto dell'art. 2409-septies del Codice civile.

Per quanto concerne le voci del bilancio presentato alla Vostra attenzione il Collegio Sindacale ha effettuato i controlli necessari per poter formulare le conseguenti osservazioni, così come richiesto dalle precitate "Norme di comportamento del Collegio Sindacale".

Tali controlli hanno interessato, in particolare, i principi di redazione e i criteri di valutazione, con attenzione specifica al tema degli accantonamenti, adottati dagli amministratori e l'osservanza del principio di prudenza.

Il nostro esame è stato svolto secondo le richiamate Norme di comportamento del Collegio Sindacale e in conformità a tali Norme abbiamo fatto riferimento alle disposizioni che disciplinano il bilancio di esercizio, con riferimento: ai principi contabili internazionali IAS/IFRS emanati dall'International Accounting Standards Board (IASB) ed ai relativi documenti interpretativi emanati dall'International Financial Reporting Interpretations Committee (IFRIC), omologati dalla Commissione Europea ed in vigore alla data di riferimento del bilancio; al Framework for the Preparation and Presentation of Financial Statement (quadro sistematico per la preparazione e presentazione del bilancio) emanato dallo IASB, con particolare riguardo al principio fondamentale della prevalenza della sostanza sulla forma, nonché al concetto della rilevanza e della significatività dell'informazione; alle istruzioni contenute nella Circolare della Banca d'Italia n. 262 del 22 dicembre 2005; ai documenti sull'applicazione degli IFRS in Italia predisposti dall'Organismo Italiano di Contabilità (O.I.C.) nonché alle precisazioni inviate dalla Banca d'Italia.

Dai riscontri effettuati non sono emerse discordanze rispetto alle norme che regolano la redazione del bilancio e l'applicazione dei principi contabili internazionali.

Il Collegio ha poi esaminato la Relazione aggiuntiva, di cui all'art. 19 del D.Lgs 39/2010 ed all'art. 11 del Regolamento (UE) n. 537/2014, rilasciata dalla Società di revisione DELOITTE & TOUCHE S.p.A. in data 12 aprile 2024, da cui si evince l'assenza di carenze significative del sistema di controllo interno inerente al processo di informativa finanziaria e contenente la dichiarazione, ai sensi dell'art. 6, paragrafo 2, lett. a) del Regolamento (UE) n. 537/2014, che la Società medesima e i partner, i membri dell'alta direzione e i dirigenti che hanno effettuato la revisione legale dei conti sono indipendenti dalla Banca.

Attività di Vigilanza

Nello svolgimento e nell'indirizzo delle verifiche ed accertamenti il Collegio si è avvalso delle strutture interne alla Banca, coordinandosi con le funzioni aziendali di controllo, dalle quali ha ricevuto adeguati flussi informativi.

In proposito, a seguito della costituzione del Gruppo Bancario Cooperativo Cassa Centrale Banca, il Collegio Sindacale ha preso atto che la Banca ha esternalizzato alla Capogruppo le Funzioni Aziendali di Controllo di secondo e terzo livello (c.d. FAC), tramite apposito

BANCA DI CREDITO COOPERATIVO DI CONVERSANO Società Cooperativa
iscritta all'Albo delle Cooperative a mutualità prevalente al n. A172734
iscritta all'Albo delle Banche - ABI 8503-S
Aderente al Gruppo Bancario Cooperativo Cassa Centrale Banca, iscritta all'Albo dei Gruppi Bancari
Soggetta all'attività di direzione e coordinamento della Capogruppo Cassa Centrale Banca - Credito Cooperativo Italiano S.p.A.
Aderente al Fondo Garanzia dei Depositanti del Credito Cooperativo ed al Fondo Nazionale di Garanzia
iscritta al Registro delle Imprese di Bari C.F. 0034380724 N. REA 110853
Società partecipante al Gruppo IVA Cassa Centrale Banca - P.IVA 02529020220

Sede legale e Direzione Generale - 70014 Conversano (Ba) - Via Mazzini, 52 - tel. +39 080 4093111 - fax +39 0804952233 - www.bccconversanoweb.it

accordo, in forza del quale è attribuita alla Capogruppo la responsabilità della definizione dei processi e delle metodologie di controllo, degli strumenti, dei meccanismi e degli standard di programmazione e rendicontazione delle attività, nonché l'esecuzione dei controlli di secondo e terzo livello.

Nel corso dell'esercizio 2023 abbiamo partecipato alle riunioni del Consiglio di Amministrazione, del Comitato Esecutivo ed abbiamo operato numerosi controlli, verifiche ed ispezioni collegiali, nonché incontri con la Direzione Generale e le diverse Funzioni aziendali.

Il Collegio Sindacale, sulla base delle informazioni ottenute e dalla documentazione visionata, ha acquisito adeguate notizie sulle attività di gestione e sulle operazioni più rilevanti sotto il profilo economico-patrimoniale, finanziario ed organizzativo della Banca al fine di verificare la sussistenza del presupposto della continuità aziendale.

In particolare, il Collegio, nell'ambito di una programmata attività che ha interessato tutti i settori della Banca, ha verificato l'adeguatezza e l'affidabilità del sistema organizzativo, amministrativo, contabile nonché di quello del sistema dei controlli interni, con specifica attenzione alla funzionalità e alla rispondenza ai requisiti normativi dei sistemi di misurazione e controllo dei rischi di primo e secondo pilastro.

In particolare, in ossequio all'art. 2403 del Codice civile ed alla regolamentazione secondaria cui la Banca è soggetta, il Collegio:

- 1) **ha ottenuto** dagli Amministratori le informazioni sul generale andamento della gestione e sulla sua prevedibile evoluzione, nonché sulle operazioni di maggior rilievo economico finanziario e patrimoniale e su quelle svolte con parti correlate;
- 2) **ha potuto verificare**, in base alle informazioni ottenute e disponibili, che le azioni deliberate e poste in essere sono conformi alla Legge e allo Statuto Sociale e che non appaiono manifestamente imprudenti, azzardate in potenziale conflitto di interessi o in contrasto con le deliberazioni assunte dall'Assemblea o tali da compromettere l'integrità del patrimonio;
- 3) **ha vigilato** sull'osservanza della Legge e dello Statuto e del contratto di coesione, nonché sul rispetto dei principi di corretta amministrazione;
- 4) **ha acquisito conoscenza e vigilato**, per quanto di sua competenza, sull'adeguatezza dell'assetto organizzativo della Banca. A tal fine il Collegio ha operato, sia tramite la raccolta di informazioni dai referenti/responsabili delle diverse funzioni aziendali, sia con incontri ricorrenti con gli stessi. A tal riguardo, non ha osservazioni particolari da riferire;
- 5) **ha vigilato** sulla completezza, adeguatezza, funzionalità e affidabilità del sistema dei controlli interni e del quadro di riferimento per la determinazione della propensione al rischio della banca (*Risk Appetite Framework*), affinché gli stessi risultino coerenti con lo sviluppo e le dimensioni dell'attività sociale, nonché ai particolari obblighi e vincoli ai quali la Banca è soggetta; in proposito è stata posta attenzione all'attività di analisi sulle diverse tipologie di rischio ed alle modalità adottate per la loro

BANCA DI CREDITO COOPERATIVO DI CONVERSANO Società Cooperativa

Iscritta all'Albo delle Cooperative a mutualità prevalente al n. A/172734

Iscritta all'Albo delle Banche - A/B/8503-S

Aderente al Gruppo Bancario Cooperativo Cassa Centrale Banca, iscritta all'Albo dei Gruppi Bancari

Soggetta all'attività di direzione e coordinamento della Capogruppo Cassa Centrale Banca - Credito Cooperativo Italiano S.p.A.

Aderente al Fondo Garanzia dei Depositanti del Credito Cooperativo ed al Fondo Nazionale di Garanzia

Iscritta al Registro delle Imprese di Bari C.F. 00334280724 N. REA 110853

Società partecipante al Gruppo IVA Cassa Centrale Banca - P.IVA 02529020220

Sede legale e Direzione Generale - 70014 Conversano (Ba) - Via Mazzini, 52 - tel. +39 080 4093111 - fax +39 0804952233 - www.bccconversanoweb.it

gestione e controllo, con specifica attenzione al processo interno di determinazione dell'adeguatezza patrimoniale (ICAAP) ed al processo di gestione del rischio di liquidità (ILAAP). È stata inoltre verificata la corretta allocazione gerarchico – funzionale delle funzioni aziendali di controllo. Nello svolgimento e nell'indirizzo delle proprie verifiche ed accertamenti si è avvalso delle strutture e delle funzioni di controllo della Banca ed ha ricevuto dalle stesse adeguati flussi informativi;

- 6) **ha verificato**, alla luce di quanto disposto dalle Autorità di vigilanza in tema di sistemi di remunerazione e incentivazione, l'adeguatezza e la rispondenza al quadro normativo delle politiche e delle prassi di remunerazione adottate dalla Banca;
- 7) **ha vigilato** sulla completezza, adeguatezza, funzionalità e affidabilità del piano di continuità operativa adottato dalla Banca;
- 8) **ha verificato** l'ampio livello di patrimonializzazione della Banca, rispetto sia ai requisiti minimi normativi che alle indicazioni dell'Organo di Vigilanza;
- 9) **ha constatato** che, sulla base delle evidenze attualmente disponibili e degli scenari allo stato configurabili in merito agli effetti del conflitto tra Russia e Ucraina e del conflitto Medio-Orientale è stato aumentato il livello di allerta ed incrementata l'analisi continuativa delle minacce informatiche con attività mirate di informazione e sensibilizzazione che hanno riguardato sia la Banca che l'intero Gruppo;
- 10) **ha preso atto** che la Banca ha posto attenzione ai potenziali impatti finanziari negativi che, direttamente o indirettamente, gli eventi ESG possono avere sulla stessa banca e sui suoi stakeholders, tra cui clienti, dipendenti, risparmiatori e fornitori.

Dalla nostra attività di controllo e verifica non sono emersi fatti significativi tali da richiedere la segnalazione alla Banca d'Italia.

Vi evidenziamo, infine, che non sono pervenute denunce ex art. 2408 ed ex art. 2409 del Codice civile o esposti di altra natura.

Organismo di vigilanza.

Conformemente al disposto della Circolare della Banca d'Italia, n. 285 del 17 dicembre 2013 e successivi aggiornamenti, questo Collegio Sindacale è stato investito anche del ruolo di Organismo di Vigilanza. In tale veste ha svolto attività di vigilanza, in collaborazione con il Referente Interno 231, sulla efficacia e adeguatezza del Modello di Organizzazione, Gestione e Controllo in relazione alla struttura aziendale ed alla effettiva capacità del medesimo di prevenire la commissione dei reati previsti dal D.Lgs. 231/2001. L'Organismo di Vigilanza, prendendo atto della regolarità dei Flussi informativi pervenuti, ha effettuato verifiche ed ispezioni collegiali ponendo in evidenza che, nel corso dell'esercizio 2023, non ha rilevato anomalie riconducibili ad ipotesi di potenziali reati presupposto ex D. Lgs. 231/2001, in relazione alle attività aziendali ovvero in contrasto con le Linee guida adottate dalla Banca e non ha criticità da segnalare all'Assemblea.

La natura Cooperativa di BCC Conversano

Il Collegio Sindacale, in ottemperanza alle disposizioni di cui all'art. 2 Legge n. 59/1992, in ordine ai criteri indicati nella gestione sociale per il conseguimento degli scopi statutari, in conformità con il carattere cooperativo della Banca ha potuto constatare il concreto rispetto delle previsioni contenute nell'articolo 2545 del Codice civile. Risulta presente l'informativa ex articolo 2528 del Codice civile.

iscritta all'Albo delle Banche - ABI 8503-S
Aderente al Gruppo Bancario Cooperativo Cassa Centrale Banca, iscritta all'Albo dei Gruppi Bancari
Soggetta all'attività di direzione e coordinamento della Capogruppo Cassa Centrale Banca - Credito Cooperativo Italiano S.p.A.
Aderente al Fondo Garanzia dei Depositanti del Credito Cooperativo ed al Fondo Nazionale di Garanzia
iscritta al Registro delle Imprese di Bari C.F. 00334280724 N. REA 110853
Società partecipante al Gruppo IVA Cassa Centrale Banca - P.IVA 02529020220

Sede legale e Direzione Generale - 70014 Conversano (Ba) - Via Mazzini, 52 - tel. +39 080 4093111 - fax +39 0804952233 - www.bccconversanoweb.it

Si attesta, inoltre, che gli stessi criteri sono adeguatamente illustrati dagli amministratori nella Relazione sulla Gestione ai sensi dell'articolo 2428 Codice civile.

Conclusioni

Da ultimo il Collegio Sindacale ha preso atto che il Consiglio di Amministrazione, concluso l'iter di approvazione del progetto di bilancio dell'esercizio chiuso al 31/12/2023, ha adottato tutte le misure per procedere alla regolare tenuta delle "adunanze assembleari" mediante l'intervento di un Rappresentante Designato di cui all'articolo 135-undecies del T.U.F. (Testo Unico Finanza), al fine di assicurare la tutela delle persone e il corretto svolgimento dell'adunanza stessa.

In considerazione di quanto sopra rappresentato, il Collegio esprime parere favorevole all'approvazione del Bilancio dell'esercizio 2023 e concorda con la proposta di destinazione dell'utile di esercizio conseguito, pari a Euro 4.854.656, così come formulata dal Consiglio di Amministrazione.

Il Collegio, infine, a conclusione del proprio mandato triennale, ringrazia per la fattiva e proficua collaborazione il Consiglio di Amministrazione, la Direzione ed il Personale tutto, nonché le Funzioni Aziendali di Controllo per la valida collaborazione costantemente fornita.

Conversano, 12 aprile 2024

IL COLLEGIO SINDACALE


Giuseppe LOFANO – Presidente




Maria LOSAVIO



Angelo SCIANNAMBLO



Relazione della Società di Revisione



RELAZIONE DELLA SOCIETÀ DI REVISIONE INDIPENDENTE AI SENSI DELL'ART. 14 DEL D.LGS. 27 GENNAIO 2010, N. 39 E DELL'ART. 10 DEL REGOLAMENTO (UE) N. 537/2014

**Ai Soci della
Banca di Credito Cooperativo di Conversano – Società Cooperativa**

RELAZIONE SULLA REVISIONE CONTABILE DEL BILANCIO D'ESERCIZIO

Giudizio

Abbiamo svolto la revisione contabile del bilancio d'esercizio della Banca di Credito Cooperativo di Conversano – Società Cooperativa (la "Banca"), costituito dallo stato patrimoniale al 31 dicembre 2023, dal conto economico, dal prospetto della redditività complessiva, dal prospetto delle variazioni del patrimonio netto, dal rendiconto finanziario per l'esercizio chiuso a tale data e dalla nota integrativa che include le informazioni rilevanti sui principi contabili applicati.

A nostro giudizio, il bilancio d'esercizio fornisce una rappresentazione veritiera e corretta della situazione patrimoniale e finanziaria della Banca al 31 dicembre 2023, del risultato economico e dei flussi di cassa per l'esercizio chiuso a tale data in conformità agli International Financial Reporting Standards adottati dall'Unione Europea nonché ai provvedimenti emanati in attuazione dell'art. 43 del D.Lgs. n. 136/15.

Elementi alla base del giudizio

Abbiamo svolto la revisione contabile in conformità ai principi di revisione internazionali (ISA Italia). Le nostre responsabilità ai sensi di tali principi sono ulteriormente descritte nella sezione *Responsabilità della società di revisione per la revisione contabile del bilancio d'esercizio* della presente relazione. Siamo indipendenti rispetto alla Banca in conformità alle norme e ai principi in materia di etica e di indipendenza applicabili nell'ordinamento italiano alla revisione contabile del bilancio. Riteniamo di aver acquisito elementi probativi sufficienti ed appropriati su cui basare il nostro giudizio.

Altri aspetti

Il bilancio d'esercizio della Banca di Credito Cooperativo di Conversano – Società Cooperativa per l'esercizio chiuso il 31 dicembre 2022 è stato sottoposto a revisione contabile da parte di un altro revisore che, il 13 aprile 2023, ha espresso un giudizio senza modifica su tale bilancio.

Aspetti chiave della revisione contabile

Gli aspetti chiave della revisione contabile sono quegli aspetti che, secondo il nostro giudizio professionale, sono stati maggiormente significativi nell'ambito della revisione contabile del bilancio dell'esercizio in esame.

Ancona Bari Bergamo Bologna Brescia Cagliari Firenze Genova Milano Napoli Padova Parma Roma Torino Treviso Udine Verona
Sede Legale: Via Tortona, 25 - 20144 Milano | Capitale Sociale: Euro 10.328.220,00 I.v.
Codice Fiscale/Registro delle Imprese di Milano Monza Brianza Lodi n. 03049560166 - R.E.A. n. Mi-1720239 | Partita IVA: IT 03049560166

Il nome Deloitte si riferisce a una o più delle seguenti entità: Deloitte Touche Tohmatsu Limited, una società inglese a responsabilità limitata ("DTTL"), le member firm aderenti al suo network e le entità a esse correlate. DTTL e ciascuna delle sue member firm sono entità giuridicamente separate e indipendenti tra loro. DTTL (denominata anche "Deloitte Global") non fornisce servizi ai clienti. Si invita a leggere l'informativa completa relativa alla descrizione della struttura legale di Deloitte Touche Tohmatsu Limited e delle sue member firm all'indirizzo www.deloitte.com/about.

© Deloitte & Touche S.p.A.

Tali aspetti sono stati da noi affrontati nell'ambito della revisione contabile e nella formazione del nostro giudizio sul bilancio d'esercizio nel suo complesso; pertanto su tali aspetti non esprimiamo un giudizio separato.

Classificazione e valutazione dei crediti verso la clientela per finanziamenti valutati al costo ammortizzato

Descrizione dell'aspetto chiave della revisione

Come indicato nella nota integrativa "Parte B - Informazioni sullo stato patrimoniale - Sezione 4 dell'Attivo" e nella relazione sulla gestione al Capitolo "Andamento della gestione della banca" - paragrafo "Qualità del credito", al 31 dicembre 2023 i crediti verso la clientela per finanziamenti valutati al costo ammortizzato ammontano a Euro 485,6 milioni lordi (di cui crediti deteriorati pari a Euro 30,2 milioni) a fronte dei quali sono stanziate rettifiche di valore pari a Euro 25,5 milioni (di cui Euro 19,7 milioni relative ai crediti deteriorati) per un conseguente valore netto pari a Euro 460,1 milioni (di cui crediti deteriorati pari a Euro 10,5 milioni).

La relazione sulla gestione evidenzia inoltre che il grado complessivo di copertura (c.d. "coverage ratio") al 31 dicembre 2023 dei suddetti crediti è pari al 5,25%.

Nella nota integrativa "Parte A - Politiche Contabili" e "Parte E - Informazioni sui rischi e sulle relative politiche di copertura" vengono descritti:

- i processi e i criteri di classificazione delle esposizioni creditizie adottati dalla Banca nel rispetto delle attuali disposizioni delle Autorità di Vigilanza ed in coerenza con i principi contabili applicabili;
- i criteri di valutazione dei crediti verso la clientela per finanziamenti valutati al costo ammortizzato nonché le modalità di stima delle perdite attese e delle conseguenti rettifiche di valore in funzione dell'allocazione delle esposizioni creditizie nei tre stadi di riferimento.

Inoltre, i processi e i presidi per il monitoraggio del credito adottati dalla Banca, nell'ambito delle proprie politiche di gestione dei crediti verso la clientela, prevedono, tra l'altro, una più articolata segmentazione della clientela in cluster omogenei di rischiosità. A tal riguardo si è tenuto conto, in particolare, delle incertezze legate all'attuale contesto macroeconomico.

Nel 2023, infatti, le incertezze geo-politiche sono state acuite dal prolungamento del conflitto Russia-Ucraina e dal nascere di nuove tensioni con potenziali influenze sull'economia europea. A tali condizioni di possibile instabilità, nel corso del 2023 si è aggiunto, inoltre, un significativo incremento dei tassi di interesse volto al contenimento dell'inflazione.

In considerazione della significatività dell'ammontare dei crediti verso la clientela per finanziamenti valutati al costo ammortizzato iscritti in bilancio, della complessità dei processi di monitoraggio della qualità del credito e di stima delle perdite attese adottati dalla Banca, che hanno anche tenuto conto dell'attuale contesto macroeconomico, e della rilevanza delle componenti di soggettività insita in tali processi, abbiamo ritenuto che la classificazione e la valutazione dei crediti verso la clientela per finanziamenti valutati al costo ammortizzato rappresentino un aspetto chiave della revisione del bilancio d'esercizio al 31 dicembre 2023.

Procedure di revisione svolte

Nell'ambito delle attività di revisione sono state svolte, anche con il supporto di specialisti appartenenti alla rete Deloitte, le seguenti principali procedure:

- analisi del processo creditizio con particolare riferimento alla rilevazione e comprensione dei presidi organizzativi e procedurali messi in atto dalla Banca per garantire il monitoraggio della qualità del credito, la corretta classificazione delle esposizioni creditizie e la loro valutazione in conformità al quadro normativo di riferimento, alle disposizioni interne e ai principi contabili applicabili;
- verifica dell'implementazione e dell'efficacia operativa dei controlli rilevanti relativi ai processi di classificazione e di valutazione dei crediti verso la clientela per finanziamenti valutati al costo ammortizzato;
- analisi e comprensione dei principali modelli di valutazione adottati dalla Banca ai fini della determinazione delle rettifiche di valore collettive e dei relativi affinamenti resi necessari al fine di riflettere anche le incertezze derivanti dall'attuale contesto di mercato, nonché verifica della ragionevolezza della stima dei parametri utilizzati;
- verifica, su base campionaria, della classificazione dei crediti verso la clientela per finanziamenti non deteriorati valutati al costo ammortizzato sulla base del quadro normativo di riferimento, delle disposizioni interne della Banca e dei principi contabili applicabili, con analisi in particolare modo focalizzate sulla categoria gestionale dei c.d. "bonis sotto osservazione";
- verifica, su base campionaria, della classificazione e della valutazione dei crediti verso la clientela per finanziamenti deteriorati valutati al costo ammortizzato in conformità al quadro normativo di riferimento, alle disposizioni interne della Banca e ai principi contabili applicabili;
- svolgimento di procedure di analisi comparativa e andamentale dei crediti verso la clientela per finanziamenti valutati al costo ammortizzato e delle relative rettifiche di valore;
- analisi degli eventi successivi alla data di chiusura del bilancio;

- verifica della completezza e della conformità dell'informativa fornita in bilancio rispetto a quanto previsto dal quadro normativo di riferimento e dai principi contabili applicabili.

Responsabilità degli Amministratori e del Collegio Sindacale per il bilancio d'esercizio

Gli Amministratori sono responsabili per la redazione del bilancio d'esercizio che fornisca una rappresentazione veritiera e corretta in conformità agli International Financial Reporting Standards adottati dall'Unione Europea nonché ai provvedimenti emanati in attuazione dell'art. 43 del D.Lgs. n. 136/15 e, nei termini previsti dalla legge, per quella parte del controllo interno dagli stessi ritenuta necessaria per consentire la redazione di un bilancio che non contenga errori significativi dovuti a frodi o a comportamenti o eventi non intenzionali.

Gli Amministratori sono responsabili per la valutazione della capacità della Banca di continuare ad operare come un'entità in funzionamento e, nella redazione del bilancio d'esercizio, per l'appropriatezza dell'utilizzo del presupposto della continuità aziendale, nonché per una adeguata informativa in materia. Gli Amministratori utilizzano il presupposto della continuità aziendale nella redazione del bilancio d'esercizio a meno che abbiano valutato che sussistono le condizioni per la liquidazione della Banca o per l'interruzione dell'attività o non abbiano alternative realistiche a tali scelte.

Il Collegio Sindacale ha la responsabilità della vigilanza, nei termini previsti dalla legge, sul processo di predisposizione dell'informativa finanziaria della Banca.

Responsabilità della società di revisione per la revisione contabile del bilancio d'esercizio

I nostri obiettivi sono l'acquisizione di una ragionevole sicurezza che il bilancio d'esercizio nel suo complesso non contenga errori significativi, dovuti a frodi o a comportamenti o eventi non intenzionali, e l'emissione di una relazione di revisione che includa il nostro giudizio. Per ragionevole sicurezza si intende un livello elevato di sicurezza che, tuttavia, non fornisce la garanzia che una revisione contabile svolta in conformità ai principi di revisione internazionali (ISA Italia) individui sempre un errore significativo, qualora esistente. Gli errori possono derivare da frodi o da comportamenti o eventi non intenzionali e sono considerati significativi qualora ci si possa ragionevolmente attendere che essi, singolarmente o nel loro insieme, siano in grado di influenzare le decisioni economiche degli utilizzatori prese sulla base del bilancio d'esercizio.

Nell'ambito della revisione contabile svolta in conformità ai principi di revisione internazionali (ISA Italia), abbiamo esercitato il giudizio professionale e abbiamo mantenuto lo scetticismo professionale per tutta la durata della revisione contabile. Inoltre:

- abbiamo identificato e valutato i rischi di errori significativi nel bilancio d'esercizio, dovuti a frodi o a comportamenti o eventi non intenzionali; abbiamo definito e svolto procedure di revisione in risposta a tali rischi; abbiamo acquisito elementi probativi sufficienti ed appropriati su cui basare il nostro giudizio. Il rischio di non individuare un errore significativo dovuto a frodi è più elevato rispetto al rischio di non individuare un errore significativo derivante da comportamenti o eventi non intenzionali, poiché la frode può implicare l'esistenza di collusioni, falsificazioni, omissioni intenzionali, rappresentazioni fuorvianti o forzature del controllo interno;

- abbiamo acquisito una comprensione del controllo interno rilevante ai fini della revisione contabile allo scopo di definire procedure di revisione appropriate nelle circostanze e non per esprimere un giudizio sull'efficacia del controllo interno della Banca;
- abbiamo valutato l'appropriatezza dei principi contabili utilizzati nonché la ragionevolezza delle stime contabili effettuate dagli Amministratori, inclusa la relativa informativa;
- siamo giunti ad una conclusione sull'appropriatezza dell'utilizzo da parte degli Amministratori del presupposto della continuità aziendale e, in base agli elementi probativi acquisiti, sull'eventuale esistenza di una incertezza significativa riguardo a eventi o circostanze che possono far sorgere dubbi significativi sulla capacità della Banca di continuare ad operare come un'entità in funzionamento. In presenza di un'incertezza significativa, siamo tenuti a richiamare l'attenzione nella relazione di revisione sulla relativa informativa di bilancio ovvero, qualora tale informativa sia inadeguata, a riflettere tale circostanza nella formulazione del nostro giudizio. Le nostre conclusioni sono basate sugli elementi probativi acquisiti fino alla data della presente relazione. Tuttavia, eventi o circostanze successivi possono comportare che la Banca cessi di operare come un'entità in funzionamento;
- abbiamo valutato la presentazione, la struttura e il contenuto del bilancio d'esercizio nel suo complesso, inclusa l'informativa, e se il bilancio d'esercizio rappresenti le operazioni e gli eventi sottostanti in modo da fornire una corretta rappresentazione.

Abbiamo comunicato ai responsabili delle attività di governance, identificati ad un livello appropriato come richiesto dagli ISA Italia, tra gli altri aspetti, la portata e la tempistica pianificate per la revisione contabile e i risultati significativi emersi, incluse le eventuali carenze significative nel controllo interno identificate nel corso della revisione contabile.

Abbiamo fornito ai responsabili delle attività di governance anche una dichiarazione sul fatto che abbiamo rispettato le norme e i principi in materia di etica e di indipendenza applicabili nell'ordinamento italiano e abbiamo comunicato loro ogni situazione che possa ragionevolmente avere un effetto sulla nostra indipendenza e, ove applicabile, le azioni intraprese per eliminare i relativi rischi o le misure di salvaguardia applicate.

Tra gli aspetti comunicati ai responsabili delle attività di governance, abbiamo identificato quelli che sono stati più rilevanti nell'ambito della revisione contabile del bilancio dell'esercizio in esame, che hanno costituito quindi gli aspetti chiave della revisione. Abbiamo descritto tali aspetti nella relazione di revisione.

Altre informazioni comunicate ai sensi dell'art. 10 del Regolamento (UE) 537/2014

L'assemblea dei Soci della Banca di Credito Cooperativo di Conversano – Società Cooperativa ci ha conferito in data 29 aprile 2023 l'incarico di revisione legale del bilancio d'esercizio della Banca per gli esercizi dal 31 dicembre 2023 al 31 dicembre 2031.

Dichiariamo che non sono stati prestati servizi diversi dalla revisione contabile vietati ai sensi dell'art. 5, par. 1, del Regolamento (UE) 537/2014 e che siamo rimasti indipendenti rispetto alla Banca nell'esecuzione della revisione legale.

Confermiamo che il giudizio sul bilancio d'esercizio espresso nella presente relazione è in linea con quanto indicato nella relazione aggiuntiva destinata al Collegio Sindacale, nella sua funzione di Comitato per il Controllo Interno e la Revisione Contabile, predisposta ai sensi dell'art. 11 del citato Regolamento.

RELAZIONE SU ALTRE DISPOSIZIONI DI LEGGE E REGOLAMENTARI**Giudizio ai sensi dell'art. 14, comma 2, lettera e), del D.Lgs. 39/10**

Gli Amministratori della Banca di Credito Cooperativo di Conversano – Società Cooperativa sono responsabili per la predisposizione della relazione sulla gestione della Banca di Credito Cooperativo di Conversano – Società Cooperativa al 31 dicembre 2023, incluse la sua coerenza con il relativo bilancio d'esercizio e la sua conformità alle norme di legge.

Abbiamo svolto le procedure indicate nel principio di revisione (SA Italia) n. 720B al fine di esprimere un giudizio sulla coerenza della relazione sulla gestione con il bilancio d'esercizio della Banca di Credito Cooperativo di Conversano – Società Cooperativa al 31 dicembre 2023 e sulla conformità della stessa alle norme di legge, nonché di rilasciare una dichiarazione su eventuali errori significativi.

A nostro giudizio, la relazione sulla gestione è coerente con il bilancio d'esercizio della Banca di Credito Cooperativo di Conversano – Società Cooperativa al 31 dicembre 2023 ed è redatta in conformità alle norme di legge.

Con riferimento alla dichiarazione di cui all'art. 14, co. 2, lettera e), del D.Lgs. 39/10, rilasciata sulla base delle conoscenze e della comprensione dell'impresa e del relativo contesto acquisite nel corso dell'attività di revisione, non abbiamo nulla da riportare.

DELOITTE & TOUCHE S.p.A.



Gianfrancesco Rapolla
Socio

Napoli, 12 aprile 2024

Nota Integrativa

2023 | BANCA DI CREDITO COOPERATIVO DI CONVERSANO
SOCIETÀ COOPERATIVA

gruppocassacentrale.it

Indice

Schemi di bilancio

Stato Patrimoniale Attivo

Stato Patrimoniale Passivo

Conto Economico

Prospetto della redditività complessiva

Prospetto delle variazioni del patrimonio netto al 31.12.2023

Prospetto delle variazioni del patrimonio netto al 31.12.2022

Rendiconto finanziario

PARTE A - Politiche contabili

PARTE B - Informazioni sullo Stato Patrimoniale

PARTE C - Informazioni sul conto economico

PARTE D - Redditività complessiva

PARTE E - Informazioni sui rischi e sulle relative politiche di copertura

PARTE F - Informazioni sul patrimonio

PARTE G - Operazioni di aggregazione riguardanti imprese o rami d'azienda

PARTE H - Operazioni con parti correlate

PARTE I - Accordi di pagamento basati su propri strumenti patrimoniali

PARTE L - Informativa di settore

PARTE M - Informativa sul leasing

Schemi di bilancio



Stato Patrimoniale Attivo

VOCI DELL'ATTIVO		31/12/2023	31/12/2022
10.	Cassa e disponibilità liquide	66.302.943	62.466.818
20.	Attività finanziarie valutate al fair value con impatto a conto economico	1.660.976	1.691.067
	c) altre attività finanziarie obbligatoriamente valutate al fair value	1.660.976	1.691.067
30.	Attività finanziarie valutate al fair value con impatto sulla redditività complessiva	48.460.394	108.518.526
40.	Attività finanziarie valutate al costo ammortizzato	646.965.096	686.030.842
	a) crediti verso banche	8.281.389	8.789.717
	b) crediti verso clientela	638.683.707	677.241.125
70.	Partecipazioni	216.886	329.688
80.	Attività materiali	4.662.346	2.600.507
100.	Attività fiscali	4.486.076	4.876.049
	a) correnti	710.174	467.061
	b) anticipate	3.775.902	4.408.988
120.	Altre attività	18.878.068	15.138.518
Totale dell'attivo		791.632.785	881.652.015

Stato Patrimoniale Passivo

VOCI DEL PASSIVO E DEL PATRIMONIO NETTO		31/12/2023	31/12/2022
10.	Passività finanziarie valutate al costo ammortizzato	626.689.464	723.415.636
	a) debiti verso banche	51.833.984	153.813.887
	b) debiti verso clientela	569.545.650	567.820.900
	c) titoli in circolazione	5.309.830	1.780.849
60.	Passività fiscali	208.923	178.400
	b) differite	208.923	178.400
80.	Altre passività	5.931.846	5.354.807
90.	Trattamento di fine rapporto del personale	715.731	776.548
100.	Fondi per rischi e oneri	5.576.939	4.482.084
	a) impegni e garanzie rilasciate	999.518	725.558
	c) altri fondi per rischi e oneri	4.577.421	3.756.526
110.	Riserve da valutazione	2.393.516	2.030.042
140.	Riserve	144.789.191	141.029.475
150.	Sovrapprezzi di emissione	468.775	453.775
160.	Capitale	3.744	3.705
180.	Utile (Perdita) d'esercizio (+/-)	4.854.656	3.927.543
Totale del passivo del patrimonio netto		791.632.785	881.652.015

Conto Economico

VOCI		31/12/2023	31/12/2022
10.	Interessi attivi e proventi assimilati	28.049.454	18.606.891
	di cui: interessi attivi calcolati con il metodo dell'interesse effettivo	27.923.132	18.332.483
20.	Interessi passivi e oneri assimilati	(4.124.027)	(1.504.157)
30.	Margine di interesse	23.925.427	17.102.734
40.	Commissioni attive	4.919.564	4.800.169
50.	Commissioni passive	(602.775)	(537.855)
60.	Commissioni nette	4.316.789	4.262.314
70.	Dividendi e proventi simili	522.778	546.772
80.	Risultato netto dell'attività di negoziazione	46.247	40.787
100.	Utili (perdite) da cessione o riacquisto di:	(6.922)	
	a) attività finanziarie valutate al costo ammortizzato	(6.922)	
110.	Risultato netto delle altre attività e passività finanziarie valutate al fair value con impatto a conto economico	81.244	(44.424)
	b) altre attività finanziarie obbligatoriamente valutate al fair value	81.244	(44.424)
120.	Margine di intermediazione	28.885.563	21.908.183
130.	Rettifiche/riprese di valore nette per rischio di credito di:	(7.967.951)	(3.507.481)
	a) attività finanziarie valutate al costo ammortizzato	(7.976.646)	(3.505.943)
	b) attività finanziarie valutate al fair value con impatto sulla redditività complessiva	8.695	(1.538)
140.	Utili/perdite da modifiche contrattuali senza cancellazioni	(83.877)	(4.872)
150.	Risultato netto della gestione finanziaria	20.833.735	18.395.830
160.	Spese amministrative:	(13.789.469)	(13.533.665)
	a) spese per il personale	(7.342.028)	(7.376.586)
	b) altre spese amministrative	(6.447.441)	(6.157.079)
170.	Accantonamenti netti ai fondi per rischi e oneri	(1.673.834)	(1.142.921)
	a) impegni e garanzie rilasciate	(295.053)	38.754
	b) altri accantonamenti netti	(1.378.781)	(1.181.675)
180.	Rettifiche/Riprese di valore nette su attività materiali	(684.498)	(597.923)
200.	Altri oneri/proventi di gestione	943.362	978.216
210.	Costi operativi	(15.204.439)	(14.296.293)
220.	Utili (Perdite) delle partecipazioni	(112.802)	
250.	Utili (Perdite) da cessione di investimenti	436	1.890
260.	Utile (Perdita) della operatività corrente al lordo delle imposte	5.516.930	4.101.427
270.	Imposte sul reddito dell'esercizio dell'operatività corrente	(662.274)	(173.884)
280.	Utile (Perdita) della operatività corrente al netto delle imposte	4.854.656	3.927.543
300.	Utile (Perdita) d'esercizio	4.854.656	3.927.543

Prospetto della redditività complessiva

VOCI		31/12/2023	31/12/2022
10.	Utile (Perdita) d'esercizio	4.854.656	3.927.543
	Altre componenti reddituali al netto delle imposte senza rigiro a conto economico	20.830	32.456
20.	Titoli di capitale designati al fair value con impatto sulla redditività complessiva	14.751	(8.612)
70.	Piani a benefici definiti	6.079	41.068
	Altre componenti reddituali al netto delle imposte con rigiro a conto economico	342.644	(491.319)
140.	Attività finanziarie (diverse dai titoli di capitale) valutate al fair value con impatto sulla redditività complessiva	342.644	(491.319)
170.	Totale altre componenti reddituali al netto delle imposte	363.474	(458.863)
180.	Redditività complessiva (Voce 10+170)	5.218.130	3.468.680

Prospetto delle variazioni del patrimonio netto al 31.12.2023

	Esistenze al 31/12/22	Modifica saldi apertura	Esistenze al 01/01/23	Allocazione risultato esercizio precedente		Variazioni dell'esercizio							Patrimonio netto al 31/12/23	
				Riserve	Dividendi e altre destinazioni	Variazioni di riserve	Operazioni sul patrimonio netto					Redditività complessiva esercizio 2023		
							Emissione nuove azioni	Acquisito azioni proprie	Distribuzione straordinaria dividendi	Variazione strumenti di capitale	Derivati su proprie azioni			Stock Options
Capitale:														
a) azioni ordinarie	3.705		3.705				39							3.744
b) altre azioni														
Sovrapprezzi di emissione	453.775		453.775				15.000							468.775
Riserve:														
a) di utili	141.029.475		141.029.475	3.759.716										144.789.191
b) altre														
Riserve da valutazione	2.030.042		2.030.042									363.474		2.393.516
Strumenti di capitale														
Azioni proprie														
Utile (Perdita) di esercizio	3.927.543		3.927.543	(3.759.716)	(167.827)							4.854.656		4.854.656
Patrimonio netto	147.444.540		147.444.540		(167.827)		15.039					5.218.130		152.509.882

Prospetto delle variazioni del patrimonio netto al 31.12.2022

	Esistenze al 31/12/21	Modifica saldi apertura	Esistenze al 01/01/22	Allocazione risultato esercizio precedente		Variazioni dell'esercizio							Patrimonio netto al 31/12/22	
				Riserve	Dividendi e altre destinazioni	Variazioni di riserve	Operazioni sul patrimonio netto					Redditività complessiva esercizio 2022		
							Emissione nuove azioni	Acquisto azioni proprie	Distribuzione straordinaria dividendi	Variazione strumenti di capitale	Derivati su proprie azioni			Stock Options
Capitale:														
a) azioni ordinarie	3.702		3.702				3							3.705
b) altre azioni														
Sovrapprezzi di emissione	452.775		452.775				1.000							453.775
Riserve:														
a) di utili	138.949.078		138.949.078	2.080.397										141.029.475
b) altre														
Riserve da valutazione	2.488.905		2.488.905									(458.863)		2.030.042
Strumenti di capitale														
Azioni proprie														
Utile (Perdita) di esercizio	2.196.286		2.196.286	(2.080.397)	(115.889)							3.927.543		3.927.543
Patrimonio netto	144.090.746		144.090.746		(115.889)		1.003					3.468.680		147.444.540

Rendiconto finanziario

Metodo indiretto

	Importo	
	31/12/2023	31/12/2022
A. ATTIVITA' OPERATIVA		
1. Gestione	18.354.577	5.547.179
- risultato d'esercizio (+/-)	4.854.656	3.927.543
- plus/minusvalenze su attività finanziarie detenute per la negoziazione e sulle altre attività/passività finanziarie valutate al fair value con impatto a conto economico (-/+)	81.244	44.424
- plus/minusvalenze su attività di copertura (-/+)		
- rettifiche/riprese di valore nette per rischio di credito (+/-)	9.034.306	3.507.481
- rettifiche/riprese di valore nette su immobilizzazioni materiali e immateriali (+/-)	684.498	597.923
- accantonamenti netti a fondi rischi ed oneri ed altri costi/ricavi (+/-)	1.438.020	1.142.921
- ricavi incassati e costi pagati netti dei contratti di assicurazione emessi e delle cessioni in riassicurazione (-/+)		
- imposte, tasse e crediti d'imposta non liquidati (+/-)	1.333.091	724.700
- rettifiche/riprese di valore nette delle attività operative cessate al netto dell'effetto fiscale (+/-)		
- altri aggiustamenti (+/-)	928.762	(4.397.813)
2. Liquidità generata/assorbita dalle attività finanziarie	99.229.534	(17.369.282)
- attività finanziarie detenute per la negoziazione		
- attività finanziarie designate al fair value		
- altre attività finanziarie obbligatoriamente valutate al fair value	30.091	23.194
- attività finanziarie valutate al fair value con impatto sulla redditività complessiva	60.058.133	191.421
- attività finanziarie valutate al costo ammortizzato	39.818.373	(8.738.737)
- altre attività	(677.063)	(8.845.161)
3. Liquidità generata/assorbita dalle passività finanziarie	(112.023.549)	(8.503.237)
- passività finanziarie valutate al costo ammortizzato	(96.724.872)	(3.222.330)
- passività finanziarie di negoziazione		
- passività finanziarie designate al fair value		
- altre passività	(15.298.677)	(5.280.907)
Liquidità netta generata/assorbita dall'attività operativa	5.560.562	(20.325.341)

Rendiconto finanziario (segue)

B. ATTIVITA' DI INVESTIMENTO		
1. Liquidità generata da	1.157.228	1.096.998
- vendite di partecipazioni		
- dividendi incassati su partecipazioni	522.778	546.772
- vendite di attività materiali	634.450	550.226
- vendite di attività immateriali		
- vendite di rami d'azienda		
2. Liquidità assorbita da	(2.728.877)	(676.631)
- acquisti di partecipazioni		
- acquisti di attività materiali	(2.728.877)	(676.631)
- acquisti di attività immateriali		
- acquisti di rami d'azienda		
Liquidità netta generata/assorbita dall'attività d'investimento	(1.571.649)	420.367
C. ATTIVITA' DI PROVVISTA		
- emissioni/acquisti di azioni proprie	15.039	1.003
- emissioni/acquisti di strumenti di capitale		
- distribuzione dividendi e altre finalità	(167.827)	(115.889)
Liquidità netta generata/assorbita dall'attività di provvista	(152.788)	(114.886)
LIQUIDITA' NETTA GENERATA/ASSORBITA NELL'ESERCIZIO	3.836.125	(20.019.860)

LEGENDA:

(+) generata; (-) assorbita

Riconciliazione

VOCI DI BILANCIO	Importo	
	31/12/2023	31/12/2022
Cassa e disponibilità liquide all'inizio dell'esercizio	62.466.818	82.486.678
Liquidità totale netta generata/assorbita nell'esercizio	3.836.125	(20.019.860)
Cassa e disponibilità liquide: effetto della variazione dei cambi		
Cassa e disponibilità liquide alla chiusura dell'esercizio	66.302.943	62.466.818

PARTE A

Politiche contabili

A.1 - PARTE GENERALE

SEZIONE 1 – DICHIARAZIONE DI CONFORMITÀ AI PRINCIPI CONTABILI INTERNAZIONALI

Il presente Bilancio d'esercizio è redatto in conformità ai principi contabili internazionali IAS/IFRS emanati dall'*International Accounting Standards Board* (IASB) e omologati dalla Commissione Europea secondo la procedura di cui all'art. 6 del Regolamento (CE) n. 1606/2002 del Parlamento Europeo e del Consiglio del 19 luglio 2002, in vigore alla data di riferimento del presente documento, ivi inclusi i documenti interpretativi dell'*International Financial Reporting Interpretations Committee* (IFRIC) e *Standing Interpretations Committee* (SIC).

La Banca d'Italia definisce gli schemi e le regole di compilazione del bilancio nella Circolare n. 262 del 22 dicembre 2005, inclusi i successivi aggiornamenti. Attualmente è in vigore l'ottavo aggiornamento pubblicato in data 17 novembre 2022.

Per l'interpretazione e l'applicazione dei nuovi principi contabili internazionali si è fatto riferimento, inoltre, al *Framework for the Preparation and Presentation of Financial Statement*, ossia al "Quadro sistematico per la preparazione e la presentazione del bilancio" (c.d. *Conceptual Framework* o *il Framework*), emanato dallo IASB. Sul piano interpretativo si sono tenuti in considerazione anche i documenti sull'applicazione in Italia dei principi contabili IAS/IFRS predisposti dall'Organismo Italiano di Contabilità (OIC) e dall'Associazione Bancaria Italiana (ABI).

In assenza di un principio o di un'interpretazione applicabile specificamente ad un'operazione particolare, la Banca fa uso del giudizio professionale delle proprie strutture nello sviluppare regole di rilevazione contabile che consentano di fornire un'informativa finanziaria attendibile, utile a garantire che il Bilancio d'esercizio rappresenti in modo veritiero e corretto la situazione patrimoniale, finanziaria ed economica della Banca, riflettendo la sostanza economica dell'operazione nonché gli aspetti rilevanti ad essa connessi.

Nel formulare tali regole di rilevazione contabile si è fatto quanto più possibile riferimento alle disposizioni contenute nei principi contabili internazionali e alle relative interpretazioni che trattano casi simili o assimilabili.

SEZIONE 2 – PRINCIPI GENERALI DI REDAZIONE

Il bilancio include lo stato patrimoniale, il conto economico, il prospetto della redditività complessiva, il prospetto delle variazioni di patrimonio netto, il rendiconto finanziario, la nota integrativa ed è corredato dalla relazione degli Amministratori sull'andamento della gestione e della situazione della Banca.

Inoltre, il principio contabile internazionale IAS 1 "Presentazione del bilancio", richiede la rappresentazione di un "conto economico complessivo", dove figurano, tra le altre componenti reddituali, anche le variazioni di valore delle attività registrate nel periodo in contropartita del patrimonio netto. La Banca, in linea con quanto riportato nella citata Circolare Banca d'Italia n. 262 del 2005 e successivi aggiornamenti, ha scelto - come consentito dal principio contabile in esame - di esporre il conto economico complessivo in due prospetti: un primo prospetto che evidenzia le tradizionali componenti di conto economico ed il relativo risultato d'esercizio, e un secondo prospetto che, partendo da quest'ultimo, espone le altre componenti di conto economico complessivo ("prospetto della redditività complessiva").

In conformità a quanto disposto dall'art. 5 del D. Lgs. 38/2005, il bilancio è redatto utilizzando l'Euro quale moneta di conto. Gli schemi del presente bilancio sono redatti in unità di Euro.

Gli schemi dello stato patrimoniale e del conto economico sono costituiti da voci, sottovoci e da ulteriori dettagli informativi. Non sono riportate le voci non valorizzate tanto nell'esercizio in corso quanto in quello precedente.

Nel conto economico e nella relativa Nota Integrativa i ricavi sono indicati senza segno, mentre i costi sono indicati tra parentesi. Nel prospetto della redditività complessiva gli importi negativi sono indicati tra parentesi.

Inoltre, nella Nota Integrativa sono state fornite le informazioni complementari ritenute opportune a integrare la rappresentazione dei dati di bilancio, ancorché non specificamente prescritte dalla normativa.

Gli schemi di Stato Patrimoniale e del Conto Economico, nonché il prospetto della redditività complessiva e il prospetto delle variazioni del patrimonio netto e il rendiconto finanziario sono redatti in unità di Euro, mentre la Nota Integrativa, quando non diversamente indicato, è espressa in migliaia di Euro. Le eventuali differenze riscontrabili fra l'informativa fornita nella Nota Integrativa e gli schemi di Bilancio sono attribuibili ad arrotondamenti.

Il bilancio al 31 dicembre 2023 è redatto con chiarezza e rappresenta in modo veritiero e corretto la situazione patrimoniale, finanziaria, il risultato economico d'esercizio e la variazione del patrimonio netto della Banca e i flussi di cassa generati.

Il bilancio d'esercizio al 31 dicembre 2023 è redatto secondo il presupposto della continuità aziendale della Banca in quanto gli amministratori hanno la ragionevole aspettativa che la Banca continuerà con la sua esistenza operativa in un futuro prevedibile. Le condizioni dei mercati finanziari e dell'economia reale e le ancora incerte previsioni formulate con riferimento al breve/medio periodo richiedono di svolgere valutazioni particolarmente accurate in merito alla sussistenza del presupposto della continuità aziendale, in quanto la storia dei risultati della Banca e il facile accesso della stessa alle risorse finanziarie potrebbe nell'attuale contesto non essere sufficiente. Gli amministratori ritengono che i rischi e le incertezze a cui la Banca potrà essere soggetta nel fluire della propria operatività non risultino significativi e non siano quindi tali da generare dubbi sulla continuità aziendale, pur considerando l'attuale contesto macroeconomico caratterizzato da diversi fattori, quali inflazione, aumento dei tassi di interesse, rischi geopolitici legati al conflitto Russia/Ucraina e all'instabilità presente nella regione Mediorientale, nonché le relative incertezze che incidono sugli sviluppi futuri.

I processi di stima si basano sulle esperienze pregresse nonché su altri fattori considerati ragionevoli nella fattispecie, al fine di stimare il valore contabile delle attività e delle passività che non sono facilmente desumibili da altre fonti. In particolare, sono stati adottati processi di stima a supporto del valore di iscrizione di alcune delle più rilevanti poste valutative iscritte nella contabilità così come previsto dalle normative di riferimento. Detti processi sono basati in larga misura su stime di recuperabilità futura dei valori iscritti in bilancio e sono stati effettuati in un'ottica di continuità aziendale.

Le principali fattispecie per le quali è richiesto l'impiego di valutazioni soggettive da parte del Consiglio di Amministrazione sono:

- la quantificazione delle perdite attese per riduzione di valore dei crediti e, in genere, delle altre attività finanziarie;
- la determinazione del fair value degli strumenti finanziari, con particolare riferimento ad attività finanziarie non quotate sui mercati attivi;
- la valutazione della congruità del valore degli avviamenti, delle altre attività immateriali e delle partecipazioni;
- la quantificazione dei fondi del personale e dei fondi per rischi e oneri;
- le stime e le assunzioni sulla recuperabilità della fiscalità differita attiva.

La descrizione delle politiche contabili applicate ai principali aggregati del bilancio fornisce i dettagli informativi necessari all'individuazione delle principali assunzioni e valutazioni soggettive utilizzate nella redazione del bilancio. Per le ulteriori informazioni di dettaglio inerenti alla composizione e i relativi valori di iscrizione delle poste interessate dalle predette stime si fa, invece, rinvio alle specifiche sezioni della presente nota integrativa. I processi adottati supportano i valori di iscrizione alla data di redazione del presente bilancio. Il processo valutativo, così come nel precedente esercizio, continua ad essere complesso in considerazione della persistente incertezza riscontrabile nel contesto macroeconomico e di mercato, caratterizzato sia da importanti livelli di volatilità dei parametri finanziari determinanti ai fini della valutazione e da un progressivo aumento dei tassi di interesse, nonostante nel 2023 si stia assistendo ad un attenuamento della crescita del trend inflattivo e, allo stato attuale non si siano ancora riscontrati significativi indicatori di deterioramento della qualità del credito. Tali parametri e le informazioni utilizzate per la verifica dei valori menzionati sono quindi significativamente influenzati da detti fattori, questi ultimi non sotto il controllo del Gruppo, che potrebbero registrare rapidi mutamenti ad oggi non prevedibili. Per ulteriori dettagli si fa rinvio al paragrafo d) della Sezione 4 - Altri Aspetti.

Il bilancio, inoltre, fa riferimento ai principi generali di redazione di seguito elencati, ove applicabili:

principio della chiarezza, verità, correttezza e della completezza nella presentazione della situazione patrimoniale, economica e finanziaria (*true and fair view*);

- principio della competenza economica;
- principio della coerenza di presentazione e classificazione da un esercizio all'altro (comparabilità);
- principio del divieto di compensazione di partite, salvo quanto espressamente ammesso;
- principio della prevalenza della sostanza economica sulla forma giuridica;
- principio della prudenza nell'esercizio dei giudizi necessari per l'effettuazione delle stime richieste in condizioni di incertezza, in modo che le attività o i ricavi non siano sovrastimati e le passività o i costi non siano sottostimati, senza che ciò comporti la creazione di riserve occulte o di accantonamenti eccessivi;
- principio della neutralità dell'informazione;
- principio della rilevanza/significatività dell'informazione.

In ultima analisi, con riferimento alle principali implicazioni connesse alla modalità di applicazione dei principi contabili internazionali (in particolare IFRS 9) nel contesto macroeconomico attuale caratterizzato da tensioni geopolitiche derivanti dal conflitto Russia-Ucraina, si rimanda allo specifico paragrafo "d) Rischi, incertezze, impatti e modalità di applicazione dei principi contabili internazionali nell'attuale contesto" incluso nella Sezione 4 - Altri Aspetti della presente Parte A.

Si segnala che l'esercizio 2023 non è stato caratterizzato da mutamenti nei criteri di stima già applicati per la redazione del Bilancio al 31 dicembre 2022 se non per quanto riportato nella sezione "Altri Aspetti" nel paragrafo d) in relazione alla valutazione dei crediti verso la clientela nell'ambito del contesto macroeconomico attuale.

SEZIONE 3 – EVENTI SUCCESSIVI ALLA DATA DI RIFERIMENTO DEL BILANCIO

Si segnala che con riferimento agli eventi successivi alla data di riferimento del bilancio, in data 2 marzo 2024 è stata emessa dal Tribunale di Bari una sentenza di primo grado sfavorevole alla Banca, in merito ad una revocatoria fallimentare. In particolare, a fronte di un accantonamento stanziato in bilancio pari a 270 mila euro (oltre a 20 mila euro per spese legali), il Tribunale ha condannato la Banca al pagamento di un importo pari a complessivi 1.952 mila euro,

oltre a interessi e spese legali. Il Consiglio d'Amministrazione ha pertanto deliberato di promuovere giudizio d'appello alla avversa sentenza di primo grado ma, stante l'alea del giudizio, di adeguare l'accantonamento in essere al 31 dicembre 2023 all'importo della condanna.

SEZIONE 4 – ALTRI ASPETTI

a) Principi contabili emendamenti e interpretazioni IFRS applicati dal 1° gennaio 2023

I seguenti principi contabili, emendamenti e interpretazioni IFRS sono stati applicati per la prima volta dalla Banca a partire dal 1° gennaio 2023:

- IFRS 17 *Insurance Contracts* (incluse le modifiche pubblicate nel giugno 2020): destinato a sostituire il principio IFRS 4 *Insurance Contracts*;
- modifiche all'IFRS 17 *Insurance contracts: Initial Application of IFRS 17 and IFRS 9 – Comparative Information*;
- modifiche allo IAS 1 *Presentation of Financial Statements* e all'IFRS Practice Statement 2: *Disclosure of Accounting Policies* e allo IAS 8 *Accounting Policies, Changes in Accounting Estimates and Errors: Definition of Accounting Estimates*. Le modifiche sono volte a migliorare la *disclosure* sulle *accounting policy* in modo da fornire informazioni più utili agli investitori e agli altri utilizzatori primari del bilancio nonché ad aiutare le società a distinguere i cambiamenti nelle stime contabili dai cambiamenti di *accounting policy*;
- modifiche allo IAS 12 *Income Taxes: Deferred Tax related to Assets and Liabilities arising from a Single Transaction* e norme tipo del secondo pilastro (riforma fiscale internazionale).

Con il D.Lgs. 27 dicembre 2023, n. 209 – pubblicato in Gazzetta Ufficiale Serie Generale n. 301 del 28 dicembre 2023 (decreto delegato) ed entrato in vigore il 29 dicembre 2023 – l'Italia ha recepito la Direttiva (UE) 2022/2523, volta a garantire un livello di imposizione fiscale minimo globale per i gruppi multinazionali di imprese e i gruppi nazionali su larga scala nell'Unione (c.d. Global Minimum Tax o GMT).

Tale modello fiscale è volto a limitare la concorrenza fiscale introducendo, inter alia, un'aliquota minima globale del 15% in ciascuna giurisdizione in cui operano le imprese multinazionali.

Le disposizioni contenute al Titolo II del decreto delegato sopra richiamato introducono nell'ordinamento tributario italiano la GMT che, tenuto conto della opzione esercitata dall'Italia per l'introduzione di una imposta minima nazionale anche ai gruppi domestici, si articola in tre distinte forme di prelievo impositivo aventi un ordine gerarchico di applicazione specificamente disciplinato:

- l'imposta minima nazionale (applicabile dall'esercizio 2024);
- l'imposta minima integrativa (applicabile dall'esercizio 2024);
- l'imposta minima suppletiva (applicabile dall'esercizio 2025).

Le disposizioni di cui al decreto delegato rimandano ad ulteriori provvedimenti attuativi e di coordinamento della disciplina nazionale della GMT.

Ferma la circostanza che i primi adempimenti cui saranno chiamate le imprese in termini di comunicazioni, dichiarazioni e versamenti sono successivi all'esercizio chiuso al 31 dicembre 2023, ai fini del bilancio a tale data ricorrono specifici obblighi informativi disciplinati dallo IAS 12.

Al riguardo, si evidenzia che con il Regolamento UE 2023/2468, la Commissione Europea ha adottato l'“Amendments to IAS 12 Income taxes: International Tax Reform – Pillar Two Model Rules” pubblicato dallo IASB nel maggio 2023 e con il quale sono introdotte ulteriori modifiche allo IAS 12 inerenti all'applicazione delle disposizioni del Pillar Two dell'OCSE e alle informazioni integrative di bilancio.

Le modifiche allo IAS 12 apportate riguardano:

- l'introduzione di un'eccezione temporanea agli obblighi di rilevazione delle attività e passività per imposte differite relative alle Model Rules del Pillar Two per le entità interessate dalla relativa International Tax Reform immediatamente dopo la pubblicazione delle modifiche da parte dello IASB e retroattivamente in conformità allo IAS 8;
- l'obbligo di divulgare le informazioni integrative inerenti a partire dai bilanci degli esercizi che hanno inizio il 1° gennaio 2023 o in data successiva.

A tale ultimo riguardo, in particolare, nei periodi in cui la legislazione sul “secondo pilastro” è vigente o sostanzialmente in vigore ma non ha ancora acquisito efficacia, l'entità deve fornire informazioni conosciute o ragionevolmente stimabili che aiutino gli utilizzatori del bilancio a comprendere la sua esposizione alle imposte sul reddito del secondo pilastro determinate dalla citata legislazione.

Anche in ottemperanza a tali previsioni, si evidenzia che il quadro normativo attuale – in attesa dei predetti provvedimenti attuativi e/o di coordinamento – è caratterizzato da alcuni dubbi interpretativi, anche con specifico riferimento all'ambito soggettivo di applicazione delle previsioni de qua.

Più in dettaglio, anche in considerazione delle interlocuzioni in corso nei tavoli istituzionali, sussistono ragionevoli motivazioni per escludere i Gruppi Bancari Cooperativi (per la sola componente relativa alle BCC affiliate) dall'ambito soggettivo di applicazione della GMT, tenendo conto, in particolare, dell'assenza di un rapporto partecipativo della Capogruppo nelle BCC affiliate, essendo il controllo partecipativo una pre-condizione essenziale per l'applicabilità ed il funzionamento della GMT.

Le sopraindicate modifiche non hanno comportato effetti sulla situazione patrimoniale ed economica della Banca al 31 dicembre 2023.

b) Principi contabili omologati che entreranno in vigore successivamente al 31 dicembre 2023

Si riportano di seguito i principi contabili e interpretazioni contabili o modifiche di principi contabili esistenti che entreranno in vigore dopo il 31 dicembre 2023:

- modifiche all'IFRS 16 *Leases: Lease Liability in a Sale and Leaseback* per chiarire le modalità di valutazioni successive, messe in atto dal locatario venditore, delle operazioni di vendita e retro-locazione che soddisfano i requisiti dell'IFRS 15 per essere contabilizzate come vendita. Le modifiche si applicheranno a partire dal 1° gennaio 2024;
- modifiche allo IAS 1 *Presentation of Financial Statements: Non-current Liabilities with Covenants (Amendments to IAS 1)* per chiarire in che modo le condizioni che un'entità deve soddisfare, entro dodici mesi dalla chiusura dell'esercizio, influenzano la classificazione di una passività. Le modifiche si applicheranno a partire dal 1° gennaio 2024.

Gli amministratori non si attendono un effetto significativo sulla situazione patrimoniale ed economica della Banca dall'adozione dei principi contabili e delle modifiche sopraindicate.

c) Principi contabili non ancora omologati che entreranno in vigore nei prossimi esercizi

Per i seguenti principi contabili interessati da modifiche non è invece ancora intervenuta l'omologazione da parte della Commissione Europea:

- modifiche allo IAS7 e IFRS7: *Supplier Finance Arrangements* per aggiungere obblighi di informativa quantitativa e qualitative inerenti agli accordi di finanziamento verso i fornitori;
- modifiche allo IAS 21 *The Effects of Changes in Foreign Exchange Rates: Lack of Exchangeability*. L'emendamento chiarisce quando una valuta non può essere convertita in un'altra, come stimare il tasso di cambio e l'informativa da fornire in nota integrativa.

Gli amministratori non si attendono un effetto significativo sulla situazione patrimoniale ed economica della Banca dall'adozione dei principi contabili e delle modifiche sopraindicate.

d) Rischi, incertezze, impatti e modalità di applicazione dei principi contabili internazionali nell'attuale contesto

Nel presente paragrafo sono esposte le principali caratteristiche del modello generale di impairment IFRS9, adottato a livello di Gruppo Cassa Centrale e applicabile, ove rilevante, alle singole entità.

Per quanto riguarda gli orientamenti e linee guida emanati dagli organismi regolamentari e di vigilanza europei, nonché dagli standard setter, volti a chiarire le modalità di applicazione dei principi contabili internazionali con particolare riferimento all'IFRS 9 nel contesto della pandemia Covid-19, si rimanda a quanto ampiamente descritto nella Relazione finanziaria annuale al 31 dicembre 2022 ed esercizi precedenti.

Tra le pubblicazioni di rilievo più recenti, citiamo il public statement pubblicato dall'ESMA il 25 ottobre 2023 dal titolo "European common enforcement priorities for 2023 annual financial reports". Le questioni legate al clima continuano a essere in cima alla lista delle priorità di applicazione della normativa da parte dell'ESMA. In particolare, l'ESMA sottolinea la necessità di coerenza tra i rendiconti finanziari e le informazioni non finanziarie (ad esempio tra le ipotesi utilizzate nelle stime e misurazioni legate al clima). Inoltre, pone l'attenzione sull'importanza di cogliere l'impatto del rischio climatico sugli accantonamenti per perdite su crediti.

Oltre agli aspetti climatici, l'ESMA stessa dall'interno del public statement pubblicato lo scorso anno, aveva fatto notare anche come l'attuale contesto macroeconomico rappresentasse una significativa sfida per i modelli di calcolo della perdita attesa, utilizzati dalle istituzioni finanziarie europee, a causa della difficoltà nel modellizzare i nuovi ed inusuali scenari macroeconomici e geopolitici. Inoltre, riconosceva che i medesimi scenari macroeconomici possano impattare in maniera differente gruppi di debitori aventi peculiarità diverse, richiedendo di tenere in considerazione nel calcolo della misurazione della perdita attesa la maggior esposizione a rischi specifici di alcuni settori economici.

Nel corso dell'esercizio precedente sono stati registrati aspetti di incertezza dovuti alla fase di coda della pandemia Covid-19 e dal protrarsi del conflitto Russia-Ucraina. In particolare, erano emersi nuovi elementi di aleatorietà che avevano comportato una revisione delle aspettative dovute al conflitto, rendendo il sistema di misurazione dei rischi particolarmente complesso e caratterizzato dalle incertezze riflesse nei mercati. Tali incertezze sono principalmente riconducibili all'aumento dei prezzi dell'energia e dei prodotti alimentari, all'interruzione delle catene di approvvigionamento, nonché all'incremento repentino della domanda registrata a seguito della riapertura dei settori economici precedentemente più colpiti dalla pandemia. In questo contesto, il Gruppo Cassa Centrale ha attuato una politica di gestione del rischio particolarmente conservativa continuando ad adottare presidi e processi rafforzati, così come avvenuto nel corso dei due precedenti esercizi.

Nel 2023, le incertezze geo-politiche sono state acuite dal prolungamento del conflitto Russia-Ucraina e dal nascere di nuove tensioni con potenziali influenze sull'economia europea, quali ad esempio il conflitto israelo-palestinese e le azioni terroristiche registrate nelle tratte marittime commerciali del Medio-Oriente. A tali condizioni di possibile instabilità, nel corso del 2023 è intervenuto, inoltre, un significativo incremento dei tassi di interesse volto al contenimento dell'inflazione. Le politiche restrittive operate dalla Banca Centrale Europea, con l'obiettivo primario di riportare l'inflazione al livello target del 2%, stanno condizionando il percorso di crescita dell'area Euro e dell'Italia con possibili impatti diretti e indiretti sul rischio di credito e sul c.d. (re)financing.

In questo contesto di particolare incertezza, nel corso del 2023, il Gruppo ha continuato a porre particolare attenzione all'emergere di potenziali criticità e nuove fragilità nell'ambito del rischio di credito, avviando pertanto importanti attività volte, da un lato ad identificare eventuali impatti diretti sui fattori di rischio collegati alle esposizioni, dall'altro ad incorporare le aspettative macroeconomiche e l'identificazione di nuove vulnerabilità a livello settoriale, grazie agli aggiornamenti introdotti all'interno del modello IFRS 9, tenendo conto fra gli altri aspetti di alcuni parametri legati a tematiche ESG, come più diffusamente trattato nel paragrafo successivo.

Da un punto di vista macroeconomico, la BCE ha pubblicato, nel corso 2023, previsioni del PIL dell'area Euro via via meno ottimistiche sulla crescita, da cui si evince per il triennio 2024-2026 un trend economico di crescita rispettivamente pari a +0,8% e +1,5% e +1,5% in relazione alla previsione rilasciata a dicembre 2023, che mostrava un incremento di +0,6% per il 2024. La crescita espressa nelle previsioni triennali risulta pertanto più contenuta e lenta rispetto alle proiezioni che la stessa autorità di vigilanza pubblicava nel corso del 2022 e nella prima parte del 2023, a causa delle condizioni di finanziamento meno favorevoli, legate all'evoluzione dei tassi di interesse e dall'elevato livello di incertezza percepito dai consumatori nei confronti del quadro geo-politico e del livello di inflazione, che impatta il potere di acquisto dei medesimi consumatori.

Le previsioni del PIL dell'area euro, pubblicate nel corso del 2022 dalla BCE, evidenziavano, infatti, per il triennio 2023-2025, un trend economico di crescita pari a +0,5%, +1,9% e +1,8%, nel complesso più sostenuto rispetto a quanto riformulato nel giugno e dicembre 2023.

Analoghi andamenti si riscontrano sostanzialmente anche con riferimento al contesto macroeconomico italiano. In particolare, Banca d'Italia ha pubblicato, nel corso del mese di dicembre 2023, la previsione di evoluzione del PIL italiano, che mostra per il triennio 2024-2026, un trend economico di crescita pari rispettivamente a +0,6%, +1,1% e +1,1% e per il 2023 pari a +0,7%, dato quest'ultimo comunque al sopra delle aspettative rilasciate a ottobre 2023. Tale crescita, così come per il PIL area Euro, è più contenuta rispetto alle proiezioni pubblicate nel corso del 2022 e inizio 2023. L'ultimo outlook di proiezioni economiche per il triennio 2023-2025, formulate a dicembre 2022 dalla Banca d'Italia, prevedevano, infatti, un incremento dell'economia sostanzialmente più marcato per il secondo e terzo anno, rispettivamente pari al +0,4%, +1,2% e del +1,2%.

Da un punto di vista della redazione dell'informativa del bilancio al 31 dicembre 2023, il Gruppo ha continuato a far proprie le linee guida e le raccomandazioni provenienti dagli organismi regolamentari e di vigilanza europei, nonché dagli *standard setter*, tenendo al tempo stesso in considerazione, nelle valutazioni delle attività aziendali rilevanti, le residue misure di sostegno poste in essere dal Governo a favore di famiglie e imprese.

Infine, il management del Gruppo Cassa Centrale ha posto, come di consueto, particolare attenzione sulle cause di incertezza insite nelle stime che rientrano nel processo di quantificazione di alcune poste relative ad attività e passività di bilancio. A causa degli effetti dell'evoluzione del contesto macroeconomico attuale derivante dalle tensioni internazionali, le principali aree di incertezza nelle stime includono quelle relative alle perdite su crediti, al fair value di strumenti finanziari, al fair value degli investimenti immobiliari (IAS40), alle imposte sul reddito, all'avviamento e alle altre attività immateriali.

Di seguito si espongono le principali aree di bilancio maggiormente interessate dagli effetti dell'attuale contesto macroeconomico e le relative scelte contabili effettuate dal Gruppo Cassa Centrale al 31 dicembre 2023.

Classificazione e valutazione dei crediti verso la clientela sulla base del modello generale di impairment IFRS 9

Ai fini del calcolo della perdita attesa al 31 dicembre 2023, il Gruppo Cassa Centrale ha incorporato nel proprio modello di impairment IFRS 9, in coerenza con le previsioni del principio, scenari macroeconomici che includono gli effetti del conflitto Russia-Ucraina e l'incertezza dell'evoluzione del contesto economico e geo-politico, aspetti che influenzano significativamente le previsioni di crescita, le principali grandezze macro-economiche e gli indici finanziari per il triennio 2024-2026, rispetto alle precedenti aspettative.

Al fine di determinare le rettifiche di valore IFRS9 sul portafoglio impieghi della clientela al 31 dicembre 2023, sono stati adottati dei criteri conservativi - in ogni caso conformi alle previsioni dei principi contabili IAS/IFRS - in quanto si è tenuto conto dell'incertezza derivante dal contesto geopolitico di riferimento e dal significativo aumento dei tassi di interesse, intervenuto nel corso del 2023 e teso al contenimento della spirale inflazionistica. Considerata la difficoltà a stimarne la durata e gli sviluppi, il Gruppo ha ritenuto di riflettere nelle valutazioni dei crediti, gli impatti prospettici degli eventi sopra indicati, che farebbero prevedere un possibile futuro aumento dei tassi d'insolvenza. Le residue misure di sostegno introdotte dallo Stato, quali quelle relative alla concessione di garanzia statale, hanno richiesto una elevata attenzione nei meccanismi operativi di gestione e monitoraggio intrapresi dal Gruppo, al fine di intercettare prontamente i possibili effetti di deterioramento delle controparti che potrebbero non essere ancora evidenti.

Tali incertezze hanno comportato l'individuazione di alcuni ambiti di intervento ritenuti meritevoli di ulteriori azioni incisive atte ad incrementare i livelli di copertura, in coerenza con i rigorosi requisiti previsti dalle policy di Gruppo e con le raccomandazioni dell'Autorità di Vigilanza.

In tale contesto, nel corso del 2023 il Gruppo ha mantenuto in essere il sistema degli accantonamenti minimi a livello geosettoriale, introdotto nel 2022, sulle posizioni performing ritenute rischiose poiché rientranti nei settori economici più vulnerabili dagli effetti indiretti del conflitto Russia-Ucraina (cosiddetti "energivori/gasivori"). Inoltre, al fine di prevenire impatti negativi sul rischio di credito connessi all'aumento dei tassi di interesse, il Gruppo ha introdotto un ulteriore meccanismo di determinazione di congrui livelli di copertura addizionali (cosiddetti add-on) sulle esposizioni di mutuo a tasso variabile classificate in stage 2.

Nella seduta del 25.05.2023 il Consiglio di Amministrazione di Capogruppo ha approvato, per tutte le entità del Gruppo, la rimozione dei livelli minimi di accantonamento sul portafoglio ex moratorie covid-19 in essere, a partire dalla data di bilancio del 30 giugno 2023. Tale decisione è stata supportata dalle analisi condotte nel corso del primo semestre 2023 e dalla positiva valutazione complessiva del quadro di rischio di credito sul portafoglio in esame, rispetto al Modello IFRS9 vigente, in un contesto profondamente evoluto caratterizzato dal superamento dell'emergenza Covid-19 e che vede il ripristino delle condizioni di ordinario ammortamento dei finanziamenti oggetto di precedente moratoria.

Un ulteriore ambito di intervento ha avuto ad oggetto le posizioni in stage 3 definite sottosoglia, secondo quanto stabilito dalla "Policy di Gruppo di classificazione del credito", ovvero con esposizione inferiore a centomila Euro e per le quali non è previsto un piano di recupero analitico. Su tali posizioni, in continuità con l'impostazione di dicembre 2021, sono stati previsti dei livelli minimi di copertura con l'obiettivo di adeguare le coperture stesse a quelle medie di Gruppo valutate su base analitica.

Più in generale, nel processo di identificazione e misurazione del rischio di credito, si è inoltre tenuto conto delle indicazioni

tecniche e delle raccomandazioni contenute nella comunicazione del 4 dicembre 2020 della Banca Centrale Europea "Identificazione e misurazione del rischio di credito nell'ambito della pandemia di coronavirus (Covid-19)", ritenute ancora valide in considerazione dell'incertezza geo-politica e del nuovo quadro economico legato alla repentina crescita dei tassi di interesse.

Il Gruppo Cassa Centrale, ai fini del calcolo della perdita attesa al 31 dicembre 2023 ha utilizzato i tre scenari («mild», «baseline», «adverse») mediando opportunamente i contributi degli stessi, in accordo alla valutazione di proiezioni macroeconomiche che scontano un contesto ancora di elevata variabilità futura. Gli scenari impiegati sono quelli forniti dall'info-provider Prometeia, in accordo ad un sistema di generazione che tiene conto anche delle pubblicazioni dei primari organi di previsione, nonché delle pubblicazioni rilasciate dalle Autorità di Vigilanza, senza alcun trattamento di correzione degli stessi. Le serie storiche impiegate per la calibrazione di tutti i parametri del modello IFRS9 (PD, LGD, EAD e SICR) sono state aggiornate a quelle ultime disponibili a giugno 2023. L'aggiornamento degli scenari macroeconomici, nonostante sia confermato il trend di crescita per il triennio 2024-2026, continua ad impattare negativamente sulle previsioni di medio-lungo termine dei fattori di rischio del Gruppo, seppur in modo meno severo rispetto alle proiezioni precedenti.

Dopo oltre due anni, la pandemia Covid-19 è rientrata in una gestione sociosanitaria più strutturata e ordinaria, pertanto sono stati rivisti taluni trattamenti prudenziali, precedentemente introdotti nel corso del 2021 all'interno del modello IFRS9. Sono stati introdotti alcuni adeguamenti metodologici con particolare riferimento ai parametri relativi alla PD, alla LGD e al SICR, in ottica più evoluta e in linea con le best practice di mercato. Nell'ultimo trimestre del 2023 sono stati, inoltre, sostituiti i modelli macroeconomici (cosiddetti modelli satellite PD), tesi al trasferimento delle prospettive macroeconomiche nei primari fattori di rischio del Gruppo e nella staging allocation, con una nuova versione, più evoluta metodologicamente. Tale aggiornamento è coerente con il framework dello stress test EBA, fondato su dati più aggiornati, che tiene conto di una diversificazione geo-settoriale. Infine, sono stati introdotti ulteriori effetti correttivi sui parametri relativi alla PD e alla LGD, con l'intento di incorporare nel modello e, pertanto, riflettere sugli accantonamenti relativi al portafoglio crediti verso clientela, i primi impatti relativi ai rischi climatici, ambientali e, in una logica più estensiva, i principali fattori ESG.

Al fine di riflettere l'incertezza sulle dinamiche prospettive di taluni comparti dell'economia ed in linea con le disposizioni ECB, sono state mantenute differenziate le curve di PD in ottica settoriale, componente calibrata mediante l'uso dei dati interni del Gruppo e affinata nel quarto trimestre 2023. Tutto ciò ha determinato effetti sia sullo staging che sulla computazione delle perdite attese, taluni settori economici e aree geografiche valutate come maggiormente rischiose.

L'accesso a misure di sostegno è stato trattato in ottica particolarmente conservativa: in particolare, per le garanzie pubbliche rilasciate nell'ambito dell'erogazione di nuovi finanziamenti o di esposizioni già in essere, è stata coerentemente fattorizzata nel calcolo della perdita attesa una LGD specifica che rifletta anche la capacità di collection delle medesime garanzie.

Con riferimento al processo di classificazione in stage del portafoglio performing, così come nel corso del precedente esercizio, hanno continuato a manifestarsi gli effetti del *back-stop* prudenziale del 300% del SICR, quale massima soglia di variazione tra PD *lifetime* alla data di reporting e quella definita alla data di origine su ciascun rapporto.

Con riferimento alla predetta impostazione e ai criteri di staging allocation in essere al 31.12.2023 è stato individuato un idoneo ed opportuno criterio di classificazione in stage 2 di tipo collettivo a integrazione dell'approccio di SICR individuale. Sono stati così determinati cluster omogenei di esposizioni creditizie, in termini di area geografica, attività economica e rating di controparte che, dato il livello di rischio, sono classificati in stage 2 con un approccio forward looking.

Inoltre, con riferimento al parametro di EAD, ai fini della determinazione dell'expected loss lifetime e della staging allocation, in assenza di una data di scadenza contrattuale, sulla base delle disposizioni del CRR - Capital Requirements Regulation in materia di maturity dei modelli AIRB (Advanced Internal Rating Based), è assegnata una scadenza comportamentale pari a 30 mesi, in luogo dei 12 mesi precedentemente definiti.

Gli interventi così illustrati, guidati in primis da un approccio conservativo, in ogni caso conforme alle previsioni dei principi contabili IAS/IFRS, e comunque migliorati e finalizzati già nel corso dei precedenti esercizi, hanno permesso di limitare potenziali «cliff effect» futuri nonché di identificare i settori economici a maggiore rischio, in relazione all'attuale contesto. Tutto ciò ha garantito allo stesso tempo la riduzione di elementi di potenziale distorsione nelle stime.

Nel corso del primo trimestre 2023 si è formalmente concluso il monitoraggio da parte del Servizio NPL di Gruppo e dalla Direzione Risk Management in ordine alla corretta classificazione delle posizioni creditizie, con riferimento all'evoluzione del rischio di credito delle controparti a suo tempo beneficiarie di misure di sostegno Covid-19, mentre nel corso del 2023 sono stati effettuati gli ordinari cicli di monitoraggio su esposizioni ad inadempienza probabile e clientela con rapporti in stage 2.

Sono stati inoltre svolti dalla Direzione Risk Management approfondimenti in ambito alla *classification, provisioning*, nonché in materia di *forbearance detection*, tesi a verificare la complessiva conformità delle Banche associate, nell'ambito dei processi di concessione nell'attuale contesto post pandemico, in ordine all'identificazione delle condizioni di status di difficoltà finanziaria della controparte, propedeutiche all'attivazione dello status *forborne*.

Le attività sopra esposte hanno pertanto inciso, a parità di altre condizioni, in misura significativa sul livello di conservatività delle rettifiche di valore nette su crediti dell'esercizio.

Valutazione dei titoli al fair value

Il portafoglio titoli al fair value della Banca è prevalentemente costituito da titoli governativi quotati aventi livello 1 di fair value che non danno luogo a tematiche valutative originate dagli effetti della crisi pandemica.

I rimanenti investimenti in partecipazioni di minoranza non quotati e iscritti nel portafoglio delle attività finanziarie valutate al fair value attraverso le altre componenti della redditività complessiva, superiori a determinate soglie, previste dalla Policy di Gruppo per la determinazione del Fair Value degli strumenti finanziari, sono stati sottoposti a valutazione al 31 dicembre 2023. Considerando che, per tali titoli, le metodologie di valutazione prevalenti sono quelle di mercato (*market approach*), si ritiene che le stesse recepiscano l'attuale contesto di mercato. A tal proposito, al fine di riflettere la turbolenza dei mercati finanziari, è stato ritenuto opportuno adottare un limitato orizzonte temporale di osservazione delle capitalizzazioni di mercato delle società comparabili quotate. Nello specifico è stato fatto riferimento alle osservazioni puntuali alla data di aggiornamento dei parametri e, limitatamente all'applicazione della metodologia della regressione, anche alla media delle osservazioni a 6 mesi.

Impairment test degli avviamenti e delle partecipazioni

Nel bilancio della Banca non sono iscritti avviamenti. Si ricorda che, come previsto dallo IAS 36 "Riduzione di valore delle attività" e dai principi IAS/IFRS, vanno sottoposti ad *impairment test* gli avviamenti in sede di redazione di ogni bilancio, in quanto trascorsi 12 mesi dalla precedente valutazione, tenendo conto delle proiezioni finanziarie a disposizione del management della Banca.

Come previsto dallo IAS 36 "Riduzione di valore delle attività" e dai principi IAS/IFRS, la Banca ha sottoposto ad *impairment*

test gli avviamenti in sede di redazione del bilancio al 31 dicembre 2023, in quanto trascorsi 12 mesi dalla precedente valutazione, tenendo conto delle proiezioni finanziarie a disposizione del management della Banca.

Per quanto riguarda il valore recuperabile della partecipazione in Allitude Spa, società che genera ormai la maggior parte dei propri ricavi attraverso l'erogazione di prestazioni e servizi alle banche appartenenti al Gruppo CCB, risultando perciò sostanzialmente "captive", esso corrisponde al pro-quota del patrimonio netto della medesima società.

Prendendo in considerazione le informazioni contabili di Allitude disponibili alla data di redazione dell'impairment test, emergeva un Patrimonio Netto pari a circa € 162 Mln, corrispondente a 14,282 euro per azione.

Sulla base delle informazioni sopra riportate, emerge un valore di carico della partecipazione superiore rispetto al corrispondente pro-quota del patrimonio netto di Allitude, sia sulla Capogruppo che sulla maggior parte delle entità del Gruppo che ne detengono interessenze partecipative.

Conseguentemente, anche per la Banca, si è reso necessario allineare il valore di carico della partecipazione al valore sopra riportato, contabilizzando una svalutazione pari a circa 113 mila euro sul bilancio individuale.

e) Informativa inerente le Targeted Longer-Term Refinancing Operations (TLTRO III)

Alla data di riferimento dei Prospetti Contabili, la Banca aveva in essere operazioni di rifinanziamento tramite l'Eurosistema facenti parte del programma TLTRO-III per un valore contabile pari a circa 36,6 milioni di Euro. Le operazioni in essere da inizio anno, hanno determinato un apporto negativo al margine di interesse pari a circa 1,8 milioni di Euro al 31 dicembre 2023.

La Banca ha valutato che le operazioni del programma TLTRO-III non possono essere assimilate a finanziamenti a un tasso di interesse inferiore a quello di mercato, in quanto:

- non esiste un mercato di riferimento dove possano essere negoziate operazioni di finanziamento con caratteristiche comparabili;
- la Banca Centrale Europea definisce le condizioni economiche applicate alle operazioni di rifinanziamento al fine di raggiungere obiettivi di politica monetaria a beneficio dell'intero sistema economico dell'Area Euro.

Alla data di riferimento dei Prospetti Contabili, risultano concluse entrambe le finestre temporali di monitoraggio ai fini del raggiungimento degli obiettivi di performance di erogazioni creditizie previsti dal programma TLTRO-III. Il risultato ottenuto è stato inoltre confermato dalla Banca d'Italia.

Di conseguenza la metodologia utilizzata per l'applicazione del tasso di interesse alle operazioni TLTRO-III in essere ha previsto le seguenti ipotesi:

- incorporazione dei tassi di riferimento effettivi fino alla data di bilancio e successiva stabilità dei tassi di riferimento della Banca Centrale Europea fino alla scadenza delle operazioni;
- mantenimento delle operazioni in essere fino alla scadenza naturale, previsione incorporata all'interno del Piano strategico approvato dal Consiglio di Amministrazione della Capogruppo (da modificare in base all'ammontare dei rimborsi anticipati sulla singola entità). A livello contabile, in coerenza con tale approccio strategico ed in continuità con la modalità di contabilizzazione precedentemente applicata, in occasione di variazioni dei tassi nei periodi intermedi, viene rideterminato il tasso interno di rendimento del finanziamento a valere sulla durata residua della medesima operazione.

f) Revisione legale dei conti

Il bilancio di esercizio è sottoposto a revisione legale da parte della società di revisione Deloitte&Touche, in esecuzione della delibera dell'Assemblea del 29 aprile 2023, che ha attribuito a questa società l'incarico di revisione legale per il periodo 2023-2031.

g) Informazioni di cui all'Allegato A della Parte Prima, Titolo III, Capitolo 2 della Circolare Banca d'Italia n. 285 del 17 dicembre 2013.

Contributi Pubblici Ricevuti

Si segnala, ai sensi di quanto disposto dalla c.d. 'Legge annuale per il mercato e la concorrenza' (Legge n. 124/2017), che la Banca ha ricevuto nell'esercizio 2023 i contributi dalle Amministrazioni Pubbliche indicati nella successiva tabella. Si segnala inoltre che, in ottemperanza alle disposizioni previste per la compilazione dell'informativa in oggetto, sono escluse le operazioni intervenute con le Banche Centrali per finalità di stabilità finanziaria oppure le operazioni aventi l'obiettivo di facilitare il meccanismo di trasmissione della politica monetaria

Causale Contributi	Importi Ricevuti <i>(Importi in migliaia di euro)</i>
Altro (diversi da Contributi alla Formazione)	14

Nella voce "Altro (diversi da Contributi alla Formazione)" è stata indicato quanto incassato nell'anno a titolo di "tariffa incentivante" corrisposta dal GSE (Gestore dei Servizi Energetici), stante la titolarità della Banca di n.2 impianti fotovoltaici.

Si ritiene che i proventi incassati dalla Banca dal GSE per i servizi di "Scambio sul Posto" (ovvero una particolare forma di autoconsumo in sito che consente di compensare l'energia elettrica prodotta e immessa in rete in un certo momento con quella prelevata e consumata in un momento differente) e per il "Ritiro dedicato" (ovvero il corrispettivo per la cessione al GSE dell'energia elettrica immessa in rete dagli impianti della Banca) non costituiscano oggetto di informativa.

Non rientrano nell'informativa in oggetto, benefici collegati a vantaggi di carattere non selettivo, ovvero quei vantaggi ricevuti a titolo di beneficio non esclusivo in capo alla Banca. Considerazioni simili valgono per quei vantaggi che, pur rientrando nella categoria dei vantaggi selettivi, sono ricevuti in applicazione di un regime di aiuti accessibili a tutte le imprese che soddisfano determinate condizioni, sulla base di criteri generali predeterminati. Ciò vale anche per le agevolazioni fiscali, per le quali tutte le informazioni rilevanti ai fini delle imposte sono già inserite nelle apposite dichiarazioni della Banca.

h) Informativa sulla tassa extraprofiti

Si segnala che il D.L. 10 agosto 2023 n. 104, convertito con modificazioni dalla legge 9 ottobre 2023 n. 136, contiene la previsione di un'imposta straordinaria per le banche determinata applicando un'aliquota pari al 40% sull'ammontare del margine degli interessi ricompresi nella voce 30 del conto relativo all'anno 2023 che eccede per almeno il 10% il medesimo margine nell'esercizio 2021. La norma fissa, tuttavia, un limite massimo del tributo dovuto in una misura pari allo 0,26% delle attività ponderate per il rischio. Le banche possono decidere di non versare l'imposta teoricamente dovuta se, in sede di approvazione del bilancio 2023, viene determinato l'accantonamento in una riserva non distribuibile di un importo pari a due volte e mezzo l'ammontare teoricamente dovuto.

La Banca destina in sede di approvazione del bilancio d'esercizio 2023 a riserva non distribuibile l'importo, corrispondente a 2,5 volte l'ammontare dell'imposta, avvalendosi dell'opzione prevista dal Governo.

A.2 – PARTE RELATIVA ALLE PRINCIPALI VOCI DI BILANCIO

Di seguito sono illustrati i principi contabili adottati per la predisposizione del Bilancio individuale.

1 – ATTIVITÀ FINANZIARIE VALUTATE AL FAIR VALUE CON IMPATTO A CONTO ECONOMICO

Criteria di classificazione

Le attività finanziarie valutate al fair value con impatto a Conto Economico includono:

- le attività finanziarie che, secondo il *business model* della Banca, sono detenute con finalità di negoziazione, ossia i titoli di debito e di capitale e il valore positivo dei contratti derivati detenuti con finalità di negoziazione. Tali attività sono ricomprese nella voce dell'attivo di bilancio 20. Attività finanziarie valutate al fair value con impatto a Conto Economico sottovoce "a) attività finanziarie detenute per la negoziazione";
- le attività finanziarie designate al fair value al momento della rilevazione iniziale laddove ne sussistano i presupposti (ciò avviene se, e solo se, con la designazione al *fair value* si elimina o riduce significativamente un'asimmetria contabile). Tali attività sono ricomprese nella voce dell'attivo di bilancio 20. Attività finanziarie valutate al fair value con impatto a Conto Economico sottovoce b) attività finanziarie designate al fair value;
- le attività finanziarie che non superano il cosiddetto *SPPI Test* (attività finanziarie i cui termini contrattuali non prevedono esclusivamente rimborsi del capitale e pagamenti dell'interesse sull'importo del capitale da restituire) o che, in ogni caso, sono obbligatoriamente valutate al fair value. Tali attività sono ricomprese nella voce dell'attivo di bilancio 20. Attività finanziarie valutate al fair value con impatto a Conto Economico sottovoce c) altre attività finanziarie obbligatoriamente valutate al fair value.

Pertanto, la Banca iscrive nella presente voce:

- i titoli di debito e i finanziamenti inclusi in un *business model Other* (non riconducibili quindi ai *business model Hold to Collect* o *Hold to Collect and Sell*) o che non superano il Test SPPI (ivi incluse le quote di OICR);
- gli strumenti di capitale, esclusi da quelli attratti dai principi contabili IFRS 10 e IAS 27 (partecipazioni di controllo, entità collegate o a controllo congiunto), non valutati al fair value con impatto sulla redditività complessiva. Il principio contabile IFRS 9 prevede, infatti, la possibilità di esercitare, in sede di rilevazione iniziale, l'opzione irreversibile (cd. opzione OCI) di rilevare un titolo di capitale al fair value con impatto sulla redditività complessiva.

Nella voce risultano classificati altresì i contratti derivati detenuti per la negoziazione che presentano un fair value positivo. La compensazione tra i valori correnti positivi e negativi derivanti da operazioni con la medesima controparte è possibile solo se si ha il diritto legale di compensare gli importi rilevati contabilmente e si intende regolare su base netta le posizioni oggetto di compensazione.

La riclassifica di un'attività finanziaria verso una differente categoria contabile è consentita unicamente nel caso di modifica del modello di business. Fanno eccezione a tale regola i titoli di capitale per i quali non è ammessa alcuna riclassifica. Più in dettaglio, i cambiamenti di modello di business - che in ogni caso dovrebbero accadere molto raramente - devono essere decisi dall'alta dirigenza a seguito di mutamenti esterni o interni, devono essere rilevanti per le operazioni della Banca e dimostrabili a parti esterne. Un mutamento di business model potrebbe, ad esempio, accadere nel caso di acquisizione, cessazione o dismissione di una linea di business o un ramo di attività. Nei rari casi di modifica del modello di business, le attività finanziarie valutate al fair value con impatto a Conto Economico possono

essere riclassificate nelle attività finanziarie valutate al costo ammortizzato oppure nelle attività finanziarie valutate al fair value con impatto sulla redditività complessiva.

La riclassificazione è applicata in maniera prospettica a partire dalla data di riclassificazione che, di fatto, coincide con il primo giorno dell'accounting period successivo al cambiamento del modello di business che ha comportato la riclassificazione delle attività finanziarie.

Nell'ipotesi di riclassifica dalla categoria in oggetto alla categoria del costo ammortizzato, il fair value alla data di riclassifica rappresenta il nuovo valore lordo di iscrizione sulla base del quale determinare il tasso di interesse effettivo.

Nell'ipotesi, invece, di riclassifica della categoria in oggetto alla categoria delle attività finanziarie valutate al fair value con impatto sulla redditività complessiva, il fair value alla data di riclassifica è il nuovo valore contabile lordo e il tasso di interesse effettivo è determinato sulla base di tale valore alla data di riclassifica. Inoltre, ai fini dell'applicazione delle disposizioni sulle riduzioni di valore a partire dalla data di riclassificazione, quest'ultima è considerata come la data di rilevazione iniziale.

Criteri di iscrizione

L'iscrizione iniziale delle attività finanziarie avviene alla data di regolamento (c.d. *settlement date*) se regolate con tempistiche previste dalla prassi di mercato (c.d. *regular way*), altrimenti alla data di contrattazione (c.d. *trade date*). Nel caso di rilevazione delle attività finanziarie alla data di regolamento, gli utili e le perdite rilevati tra la data di contrattazione e quella di regolamento sono imputati nel Conto Economico. All'atto della iscrizione iniziale le attività finanziarie detenute per la negoziazione vengono rilevate al fair value; esso è rappresentato, salvo differenti indicazioni, dal corrispettivo pagato per l'esecuzione della transazione, senza considerare i costi o proventi ad essa riferiti ed attribuibili allo strumento stesso, che vengono rilevati direttamente nel Conto Economico.

Criteri di valutazione

Successivamente alla rilevazione iniziale, le attività finanziarie valutate al fair value con impatto a conto economico sono valorizzate al fair value con imputazione a conto economico delle relative variazioni. Se il fair value di un'attività finanziaria diventa negativo, tale posta è contabilizzata come una passività finanziaria. Nella variazione del fair value dei contratti derivati con controparte "clientela" si tiene conto del loro rischio di credito.

Per la determinazione del fair value degli strumenti finanziari quotati in un mercato attivo, vengono utilizzate quotazioni di mercato. In assenza di un mercato attivo si utilizzano metodologie di stima comunemente adottate in grado di fattorizzare di tutti i fattori di rischio rilevanti correlati agli strumenti.

Per maggiori dettagli in merito alla modalità di determinazione del fair value si rinvia al paragrafo "A.4 - Informativa sul fair value" della presente parte A.

Criteri di cancellazione

Le attività finanziarie valutate al fair value con impatto a conto economico vengono cancellate quando scadono i diritti contrattuali sui flussi finanziari derivanti dalle stesse o quando l'attività finanziaria viene ceduta trasferendo sostanzialmente tutti i rischi e i benefici ad essa connessi.

Quando non è possibile accertare il sostanziale trasferimento dei rischi e benefici, le attività finanziarie vengono cancellate dal bilancio se non è stato mantenuto il controllo sulle stesse. Se, al contrario, è stato mantenuto il controllo, anche solo parzialmente, risulta necessario mantenere in bilancio le attività in misura pari al coinvolgimento residuo, misurato dall'esposizione ai cambiamenti di valore delle attività cedute ed alle variazioni dei flussi finanziari delle stesse.

I titoli consegnati nell'ambito di un'operazione che contrattualmente ne prevede il riacquisto non vengono stornati dal bilancio.

Criteria di rilevazione delle componenti reddituali

Le componenti positive di reddito rappresentate dagli interessi attivi sui titoli e relativi proventi assimilati, nonché dai differenziali e dai margini maturati sino alla data di riferimento, relativi ai contratti derivati classificati nella voce ma gestionalmente collegati ad attività o passività finanziarie valutate al fair value (c.d. Fair Value Option), sono iscritte per competenza nelle voci di Conto Economico relative agli interessi. Gli utili e le perdite realizzate dalla cessione o dal rimborso e gli utili e le perdite non realizzati derivanti dalle variazioni del fair value del portafoglio di negoziazione sono classificati nel Conto Economico, nella voce 80. Risultato netto dell'attività di negoziazione per gli strumenti detenuti con finalità di negoziazione e nella voce 110. Risultato netto delle altre attività e passività finanziarie valutate al fair value con impatto a Conto Economico per gli strumenti obbligatoriamente valutati al fair value e per gli strumenti designati al fair value.

2 – ATTIVITÀ FINANZIARIE VALUTATE AL FAIR VALUE CON IMPATTO SULLA REDDITIVITÀ COMPLESSIVA

Criteria di classificazione

Le attività finanziarie iscritte nella presente voce includono:

- titoli di debito, finanziamenti e crediti per i quali:
 - il modello di business associato all'attività finanziaria ha l'obiettivo sia di incassare i flussi finanziari previsti contrattualmente sia di incassare i flussi derivanti dalla vendita (*business model Hold to Collect and Sell*);
 - il Test SPPI è superato in quanto i termini contrattuali prevedono esclusivamente rimborsi del capitale e pagamenti dell'interesse sull'importo del capitale da restituire.
- titoli di capitale per i quali si è esercitata la cosiddetta opzione OCI intesa come scelta irrevocabile di presentare le variazioni successive di fair value di tali strumenti nelle altre componenti di conto economico complessivo. Al riguardo, si precisa che l'esercizio della cosiddetta opzione OCI:
 - deve essere effettuato in sede di rilevazione iniziale dello strumento;
 - deve essere effettuato a livello di singolo strumento finanziario;
 - è irrevocabile;
 - non è applicabile a strumenti che sono posseduti per la negoziazione o che rappresentano un corrispettivo potenziale rilevato da un acquirente in un'operazione di aggregazione aziendale cui si applica l'IFRS 3.

La riclassifica di un'attività finanziaria verso una differente categoria contabile è consentita unicamente nel caso di modifica del modello di business. Fanno eccezione a tale regola i titoli di capitale per i quali non è ammessa alcuna

riclassifica. Più in dettaglio, i cambiamenti di modello di business - che in ogni caso dovrebbero accadere molto raramente - devono essere decisi dall'alta dirigenza a seguito di mutamenti esterni o interni, devono essere rilevanti per le operazioni della Banca e dimostrabili a parti esterne. Un mutamento di business model potrebbe, ad esempio, accadere nel caso di acquisizione, cessazione o dismissione di una linea di business o un ramo di attività. Nei rari casi di modifica del modello di business, le attività finanziarie valutate al fair value con impatto sulla redditività complessiva possono essere riclassificate nelle attività finanziarie valutate al costo ammortizzato o nelle attività finanziarie valutate al fair value con impatto a conto economico.

La riclassificazione è applicata in maniera prospettica a partire dalla data di riclassificazione che, di fatto, coincide con il primo giorno dell'accounting period successivo al cambiamento del modello di business che ha comportato la riclassificazione delle attività finanziarie.

Nell'ipotesi di riclassifica dalla categoria in oggetto alla categoria del costo ammortizzato, il fair value alla data di riclassificazione diviene il nuovo valore lordo di fine del costo ammortizzato. I profitti e le perdite cumulate contabilizzate nella riserva OCI sono eliminati dal patrimonio netto e rettificati a fronte del fair value dell'attività finanziaria alla data di riclassifica. Di conseguenza, l'attività finanziaria è valutata alla data della riclassificazione come se fosse sempre stata valutata al costo ammortizzato. Il tasso di interesse effettivo e la valutazione delle perdite attese non sono rideterminate a seguito della riclassifica.

Nell'ipotesi, invece, di riclassifica della categoria in oggetto alla categoria delle attività finanziarie valutate a conto economico, il fair value alla data di riclassifica diviene il nuovo valore contabile lordo. I profitti e le perdite cumulate contabilizzate nella riserva OCI sono riclassificati nel conto economico alla data di riclassifica.

Criteri di iscrizione

L'iscrizione iniziale delle attività finanziarie avviene alla data di regolamento (c.d. *settlement date*) se regolate con tempistiche previste dalla prassi di mercato (c.d. *regular way*), altrimenti alla data di contrattazione (c.d. *trade date*). Nel caso di rilevazione delle attività finanziarie alla data di regolamento, gli utili e le perdite rilevati tra la data di contrattazione e quella di regolamento sono imputati a patrimonio netto. All'atto della rilevazione iniziale le attività finanziarie vengono rilevate al fair value che è rappresentato, salvo differenti indicazioni, dal corrispettivo pagato per l'esecuzione della transazione, comprensivo dei costi o proventi di transazione direttamente attribuibili allo strumento stesso.

Criteri di valutazione

Successivamente alla rilevazione iniziale i titoli di debito, i finanziamenti e crediti classificati nella presente voce continuano ad essere valutati al fair value. Per le predette attività finanziarie si rilevano:

- nel conto economico, gli interessi calcolati con il metodo del tasso di interesse effettivo, che tiene conto dell'ammortamento sia dei costi di transazione sia del differenziale tra il costo e il valore di rimborso;
- nel patrimonio netto, in una specifica riserva, le variazioni di fair value (al netto dell'imposizione fiscale) sino a quando l'attività non viene cancellata. Nel momento in cui lo strumento viene integralmente o parzialmente dismesso, l'utile o la perdita cumulati all'interno della riserva OCI vengono iscritti a conto economico (cosiddetto "recycling").

Anche i titoli di capitale classificati nella presente voce, dopo la rilevazione iniziale, continuano ad essere valutati al fair value. In questo caso però, a differenza di quanto avviene per i titoli di debito, finanziamenti e crediti, l'utile o la perdita

cumulati inclusi nella riserva OCI non devono mai essere riversati a conto economico (in questo caso si avrà il cosiddetto *no recycling*). In caso di cessione, infatti, la riserva OCI può essere trasferita in apposita riserva disponibile di patrimonio netto. Per i predetti titoli di capitale viene rilevata a conto economico unicamente la componente relativa ai dividendi incassati.

Con riferimento alle modalità di determinazione del fair value delle attività finanziarie si rinvia al successivo paragrafo "A.4 - Informativa sul fair value" della presente parte A.

Si precisa, inoltre, che le "Attività finanziarie valutate al fair value con impatto sulla redditività complessiva", sia sotto forma di titoli di debito che di finanziamenti e crediti, sono soggette a impairment secondo quanto previsto dall'IFRS 9 al pari delle "Attività finanziarie valutate al costo ammortizzato". Pertanto, per i predetti strumenti si avrà la conseguente rilevazione a Conto Economico di una rettifica di valore a copertura delle perdite attese. La stima della perdita attesa attraverso la metodologia *Expected Credit Loss* (ECL) avviene in funzione dell'allocazione di ciascun rapporto nei tre stage di riferimento come più approfonditamente illustrato al paragrafo "Perdite di valore delle attività finanziarie".

Gli strumenti di capitale non sono assoggettati al processo di impairment.

Criteri di cancellazione

Le attività finanziarie valutate al fair value con impatto sulla redditività complessiva sono cancellate quando scadono i diritti contrattuali sui flussi finanziari derivanti dalle stesse o quando l'attività finanziaria viene ceduta trasferendo sostanzialmente tutti i rischi e i benefici ad essa connessi.

Quando non è possibile accertare il sostanziale trasferimento dei rischi e benefici, le attività finanziarie vengono cancellate dal bilancio se non è stato mantenuto il controllo sulle stesse. Se, al contrario, è stato mantenuto il controllo, anche solo parzialmente, risulta necessario mantenere in bilancio le attività in misura pari al coinvolgimento residuo, misurato dall'esposizione ai cambiamenti di valore delle attività cedute ed alle variazioni dei flussi finanziari delle stesse.

I titoli consegnati nell'ambito di un'operazione che contrattualmente ne prevede il riacquisto non vengono stornati dal bilancio.

Criteri di rilevazione delle componenti reddituali

Gli interessi attivi su titoli di debito, finanziamenti e crediti - calcolati sulla base del tasso di interesse effettivo - sono rilevati nel Conto Economico per competenza. Per i predetti strumenti sono altresì rilevati nel Conto Economico gli effetti dell'impairment e dell'eventuale variazione dei cambi, mentre gli altri utili o perdite derivanti dalla variazione a fair value vengono rilevati in una specifica riserva di patrimonio netto. Al momento della dismissione, totale o parziale, l'utile o la perdita cumulati nella riserva da valutazione vengono riversati, in tutto o in parte, nel Conto Economico ("recycling").

Con riferimento agli strumenti di capitale la sola componente che è oggetto di rilevazione nel Conto Economico è rappresentata dai dividendi. Questi ultimi sono rilevati nel Conto Economico solo quando (par. 5.7.1A dell'IFRS 9):

- sorge il diritto dell'entità a ricevere il pagamento del dividendo;
- è probabile che i benefici economici derivanti dal dividendo affluiranno all'entità; e
- l'ammontare del dividendo può essere attendibilmente valutato.

Normalmente le predette condizioni si verificano al momento dell'incasso del dividendo conseguente alla delibera assembleare di approvazione del bilancio e distribuzione del risultato di esercizio da parte della società partecipata.

Per i titoli di capitale le variazioni di fair value sono rilevate in contropartita del patrimonio netto e non devono essere successivamente trasferite a Conto Economico neanche in caso di realizzo ("no recycling").

3 – ATTIVITÀ FINANZIARIE VALUTATE AL COSTO AMMORTIZZATO

Criteri di classificazione

Le attività finanziarie valutate al costo ammortizzato includono titoli di debito, finanziamenti e crediti che soddisfano congiuntamente le seguenti condizioni:

- il modello di business associato all'attività finanziaria ha l'obiettivo di incassare i flussi finanziari previsti contrattualmente (business model "Hold to Collect");
- il Test SPPI è superato in quanto i termini contrattuali prevedono esclusivamente rimborsi del capitale e pagamenti dell'interesse sull'importo del capitale da restituire.

Pertanto, in presenza delle predette condizioni, la Banca iscrive nella presente voce:

- i crediti verso banche (conti correnti, depositi cauzionali, titoli di debito, ecc.). Sono inclusi i crediti di funzionamento connessi con la prestazione di attività e di servizi finanziari come definiti dal T.U.B. e dal T.U.F. (ad esempio, distribuzione di prodotti finanziari). Sono inclusi anche i crediti verso Banche Centrali (ad esempio, riserva obbligatoria), diversi dai depositi a vista inclusi nella voce "10. Cassa e disponibilità liquide";
- i crediti verso clientela (mutui, operazioni di leasing finanziario, operazioni di factoring, titoli di debito, ecc.). Sono anche inclusi i crediti verso gli Uffici Postali e la Cassa Depositi e Prestiti, i margini di variazione presso organismi di compensazione a fronte di operazioni su contratti derivati nonché i crediti di funzionamento connessi con la prestazione di attività e di servizi finanziari come definiti dal T.U.B. e dal T.U.F. (ad esempio, attività di *servicing*).

La riclassifica di un'attività finanziaria verso una differente categoria contabile è consentita unicamente nel caso di modifica del modello di business. Fanno eccezione a tale regola i titoli di capitale per i quali non è ammessa alcuna riclassifica. Più in dettaglio, i cambiamenti di modello di business - che in ogni caso dovrebbero accadere molto raramente - devono essere decisi dall'alta dirigenza a seguito di mutamenti esterni o interni, devono essere rilevanti per le operazioni della Banca e dimostrabili a parti esterne. Un mutamento di business model potrebbe, ad esempio, accadere nel caso di acquisizione, cessazione o dismissione di una linea di business o un ramo di attività. Nei rari casi di modifica del modello di business, le attività finanziarie valutate al costo ammortizzato possono essere riclassificate nelle attività finanziarie valutate fair value con impatto sulla redditività complessiva o nelle attività finanziarie valutate al fair value con impatto a Conto Economico.

La riclassificazione è applicata in maniera prospettica a partire dalla data di riclassificazione che, di fatto, coincide con il primo giorno dell'accounting period successivo al cambiamento del modello di business che ha comportato la riclassificazione delle attività finanziarie.

Nell'ipotesi di riclassifica dalla categoria in oggetto alla categoria del fair value con impatto sulla redditività complessiva eventuali differenze tra il precedente costo ammortizzato e il fair value alla data di riclassifica è rilevata nella riserva OCI. Il tasso di interesse effettivo e la valutazione delle perdite attese non sono rideterminate a seguito della riclassifica.

Nell'ipotesi, invece, di riclassifica della categoria in oggetto alla categoria delle attività finanziarie valutate a Conto Economico eventuali differenze tra il precedente costo ammortizzato e il fair value alla data di riclassifica è rilevata nel Conto Economico.

Criteria di iscrizione

La prima iscrizione delle attività finanziarie avviene alla data di erogazione (in caso di finanziamenti o crediti) o alla data di regolamento (in caso di titoli di debito) sulla base del fair value dello strumento finanziario. Normalmente il fair value è pari all'ammontare erogato o al prezzo di sottoscrizione, comprensivo dei proventi e degli oneri direttamente riconducibili al singolo strumento e determinabili sin dall'origine dell'operazione, ancorché liquidati in un momento successivo. Sono esclusi i costi che, pur avendo le caratteristiche suddette, sono oggetto di rimborso da parte della controparte debitrice o sono inquadrabili tra i normali costi interni di carattere amministrativo.

Nei casi di attività per i quali l'importo netto del credito erogato o il prezzo corrisposto alla sottoscrizione del titolo non corrisponde al fair value dell'attività, ad esempio a causa dell'applicazione di un tasso d'interesse significativamente inferiore rispetto a quello di mercato, la rilevazione iniziale è effettuata in base al fair value determinato facendo ricorso a tecniche di valutazione (ad esempio scontando i flussi di cassa futuri ad un tasso appropriato di mercato).

In alcuni casi l'attività finanziaria è considerata deteriorata al momento della rilevazione iniziale (cd. "attività finanziarie deteriorate acquistate o originate") ad esempio poiché il rischio di credito è molto elevato e, in caso di acquisto, è acquisita con grossi sconti. In tali casi, al momento della rilevazione iniziale, si calcola un tasso di interesse effettivo corretto per il credito che include, nelle stime dei flussi finanziari, le perdite attese calcolate lungo tutta la vita del credito. Il predetto tasso sarà utilizzato ai fini dell'applicazione del criterio del costo ammortizzato e del relativo calcolo degli interessi da rilevare nel Conto Economico.

Criteria di valutazione

Successivamente alla rilevazione iniziale la valutazione delle attività finanziarie avviene al costo ammortizzato applicando il metodo del tasso di interesse effettivo. Il costo ammortizzato è l'importo a cui l'attività finanziaria è valutata al momento della rilevazione iniziale meno i rimborsi del capitale, più o meno l'ammortamento cumulato, secondo il criterio dell'interesse effettivo di qualsiasi differenza tra tale importo iniziale e l'importo alla scadenza e, per le attività finanziarie, rettificato per l'eventuale fondo a copertura perdite. Il tasso di interesse effettivo è individuato calcolando il tasso che eguaglia il valore attuale dei flussi futuri dell'attività, per capitale ed interesse, all'ammontare erogato inclusivo dei costi/proventi ricondotti all'attività finanziaria medesima.

Le eccezioni all'applicazione del metodo del costo ammortizzato riguardano le attività di breve durata, quelle che non sono caratterizzate da una scadenza definita e i crediti a revoca. Per le predette casistiche, infatti, l'applicazione del criterio del costo ammortizzato è ritenuta non significativa e la valutazione è mantenuta al costo.

Si precisa, inoltre, che le "Attività finanziarie valutate al costo ammortizzato", sia sotto forma di titoli di debito che di finanziamenti e crediti, sono soggette a impairment secondo quanto previsto dall'IFRS 9. Pertanto, per i predetti strumenti si avrà la conseguente rilevazione a Conto Economico di una rettifica di valore a copertura delle perdite attese. La stima della perdita attesa attraverso la metodologia Expected Credit Loss (ECL) avviene in funzione dell'allocazione di ciascun rapporto nei tre stage di riferimento come più approfonditamente illustrato al paragrafo "Perdite di valore delle attività finanziarie".

In tali casi, ai fini del calcolo del costo ammortizzato, l'entità è tenuta a includere nelle stime dei flussi finanziari le perdite attese su crediti iniziali nel calcolare il tasso di interesse effettivo corretto per il credito per attività finanziarie che sono considerate attività finanziarie deteriorate acquistate o originate al momento della rilevazione iniziale (IFRS 9 par. B5.4.7).

Criteri di cancellazione

Le attività finanziarie valutate al costo ammortizzato vengono cancellate quando scadono i diritti contrattuali sui flussi finanziari derivanti dalle stesse o quando l'attività finanziaria viene ceduta trasferendo sostanzialmente tutti i rischi e i benefici ad essa connessi.

Quando non è possibile accertare il sostanziale trasferimento dei rischi e benefici, le attività finanziarie vengono cancellate dal bilancio se non è stato mantenuto il controllo sulle stesse. Se, al contrario, è stato mantenuto il controllo, anche solo parzialmente, risulta necessario mantenere in bilancio le attività in misura pari al coinvolgimento residuo, misurato dall'esposizione ai cambiamenti di valore delle attività cedute ed alle variazioni dei flussi finanziari delle stesse.

I titoli consegnati nell'ambito di un'operazione che contrattualmente ne prevede il riacquisto non vengono stornati dal bilancio.

Qualora i flussi di cassa contrattuali di una attività finanziaria siano oggetto di una rinegoziazione o comunque di una modifica, in base alle previsioni dell'IFRS 9, occorre valutare se le predette modifiche abbiano le caratteristiche per determinare o meno la derecognition dell'attività finanziaria. Più in dettaglio, le modifiche contrattuali determinano la cancellazione dell'attività finanziaria e l'iscrizione di una nuova quando sono ritenute "sostanziali". Per valutare la sostanzialità della modifica occorre effettuare una analisi qualitativa circa le motivazioni per le quali le modifiche stesse sono state effettuate. Al riguardo si distingue tra:

- rinegoziazioni effettuate con finalità commerciali a clienti performing per ragioni diverse rispetto alle difficoltà economico finanziarie del debitore. Si tratta di quelle rinegoziazioni che sono concesse, a condizioni di mercato, per evitare di perdere i clienti nei casi in cui questi richiedano l'adeguamento dell'onerosità del prestito alle condizioni praticate da altri istituti bancari. Tali tipologie di modifiche contrattuali sono considerate sostanziali in quanto volte a evitare una diminuzione dei ricavi futuri che si produrrebbe nel caso in cui il cliente decidesse di rivolgersi ad altro operatore. Esse comportano l'iscrizione a Conto Economico di eventuali differenze tra il valore contabile dell'attività finanziaria cancellata e il valore contabile della nuova attività iscritta;
- rinegoziazioni per difficoltà finanziaria della controparte: rientrano nella fattispecie in esame le concessioni effettuate a controparti in difficoltà finanziaria (misure di forbearance) che hanno la finalità di massimizzare il rimborso del finanziamento originario da parte del cliente e quindi evitare o contenere eventuali future perdite, attraverso la concessione di condizioni contrattuali potenzialmente più favorevoli alla controparte. In questi casi, di norma, la modifica è strettamente correlata alla sopravvenuta incapacità del debitore di ripagare i cash flow stabiliti originariamente e, pertanto, in assenza di altri fattori, ciò indica che non c'è stata in sostanza una estinzione dei cash flow originari tali da condurre alla derecognition dell'attività. Conseguentemente, le predette rinegoziazioni o modifiche contrattuali sono qualificabili come non sostanziali. Pertanto, esse non generano la derecognition dell'attività finanziaria e, in base al par. 5.4.3 dell'IFRS 9, comportano la rilevazione a Conto Economico della differenza tra il valore contabile ante modifica ed il valore dell'attività finanziaria ricalcolato attualizzando i flussi di cassa rinegoziati o modificati al tasso di interesse effettivo originario.

Al fine di valutare la sostanzialità della modifica contrattuale, oltre a comprendere le motivazioni sottostanti la modifica stessa, occorre valutare l'eventuale presenza di elementi che comportano l'alterazione dell'originaria natura del contratto in quanto introducono nuovi elementi di rischio o hanno un impatto ritenuto significativo sui flussi contrattuali

originari dell'attività in modo da comportare la cancellazione dello stesso e la conseguente iscrizione di una nuova attività finanziaria. Rientrano in questa fattispecie, ad esempio, l'introduzione di nuove clausole contrattuali che mutano la valuta di riferimento del contratto, che consentono di convertire/sostituire il credito in strumenti di capitale del debitore o che determinano il fallimento del Test SPPI.

Criteria di rilevazione delle componenti reddituali

Gli interessi derivanti dai crediti detenuti verso banche e clientela sono classificati nella voce "10. Interessi attivi e proventi assimilati" e sono iscritti in base al principio della competenza temporale, sulla base del tasso di interesse effettivo, ossia applicando quest'ultimo al valore contabile lordo dell'attività finanziaria salvo per:

- le attività finanziarie deteriorate acquistate o originate. Come evidenziato in precedenza, per tali attività finanziarie viene applicato il tasso di interesse effettivo corretto per il credito al costo ammortizzato dell'attività finanziaria dalla rilevazione iniziale;
- le attività finanziarie che non sono attività finanziarie deteriorate acquistate o originate ma sono diventate attività finanziarie deteriorate in una seconda fase. Per tali attività finanziarie viene applicato il tasso di interesse effettivo al costo ammortizzato dell'attività finanziaria in esercizi successivi.

Se vi è un miglioramento del rischio di credito dello strumento finanziario, a seguito del quale l'attività finanziaria non è più deteriorata, e il miglioramento può essere obiettivamente collegato a un evento verificatosi dopo l'applicazione dei requisiti di cui al secondo punto del precedente elenco, negli esercizi successivi si calcolano gli interessi attivi applicando il tasso di interesse effettivo al valore contabile lordo.

Giova precisare che la Banca applica il criterio richiamato nel secondo punto del precedente elenco alle sole attività deteriorate valutate con metodologia analitica specifica. Sono, pertanto, escluse le attività finanziarie in stage 3 valutate con modalità analitica forfettaria, per le quali gli interessi sono calcolati sul valore lordo dell'esposizione.

Le rettifiche e le riprese di valore sono rilevate ad ogni data di riferimento nel Conto Economico alla voce "130. Rettifiche/riprese di valore nette per rischio di credito". Gli utili e perdite risultanti dalla cessione di crediti sono iscritti nel Conto Economico alla voce "100. Utili/perdite da cessione o riacquisto".

Le componenti positive di reddito rappresentate dagli interessi attivi e dai proventi assimilati relativi ai titoli sono iscritte per competenza, sulla base del tasso di interesse effettivo, nelle voci di Conto Economico relative agli interessi.

Gli utili o le perdite riferiti ai titoli sono rilevati nel Conto Economico nella voce "100. Utili/perdite da cessione o riacquisto" nel momento in cui le attività sono cedute.

Eventuali riduzioni di valore dei titoli vengono rilevate nel Conto Economico alla voce "130. Rettifiche/riprese di valore nette per rischio di credito". In seguito, se i motivi che hanno determinato l'evidenza della perdita di valore vengono rimossi, si procede all'iscrizione di riprese di valore con imputazione a Conto Economico nella stessa voce.

4 – OPERAZIONI DI COPERTURA

Per quanto attiene le operazioni di copertura (hedge accounting) la Banca si avvale dell'opzione, prevista in sede di introduzione dell'IFRS 9, di continuare ad applicare integralmente il principio contabile IAS 39 sia con riferimento alle coperture specifiche che alle macro coperture.

Criteri di classificazione

Nella presente voce figurano i contratti derivati designati come efficaci strumenti di copertura. Al riguardo le operazioni di copertura hanno l'obiettivo di neutralizzare le eventuali perdite, rilevabili su uno specifico elemento o gruppo di elementi, connesse ad un determinato rischio nel caso in cui il predetto rischio dovesse effettivamente manifestarsi.

Le tipologie di coperture previste dallo IAS 39 sono:

- copertura di fair value (cd. "fair value hedge") che ha l'obiettivo di coprire l'esposizione alla variazione di fair value di una posta di bilancio (attiva o passiva) attribuibile ad un particolare rischio. Le coperture generiche di fair value hanno l'obiettivo di ridurre le oscillazioni di fair value, riconducibili al rischio di tasso di interesse, di un importo monetario riveniente da un portafoglio di attività o di passività finanziarie;
- copertura di flussi finanziari (cd. "cash flow hedge") che ha l'obiettivo di coprire l'esposizione a variazione dei flussi di cassa futuri attribuibili a un particolare rischio associato a una posta di bilancio presente o futura altamente probabile;
- strumenti di copertura di un investimento netto in una società estera le cui attività sono state, o sono, gestite in un Paese, o in una valuta, non Euro.

Criteri di iscrizione

Gli strumenti finanziari derivati di copertura sono inizialmente iscritti al fair value e sono classificati nella voce di bilancio di attivo o di passivo patrimoniale, a seconda che alla data di riferimento presentino un fair value positivo o negativo.

L'operazione di copertura è riconducibile ad una strategia predefinita dal risk management e deve essere coerente con le politiche di gestione del rischio adottate; essa è designata di copertura se esiste una documentazione formalizzata della relazione tra lo strumento coperto e lo strumento di copertura, inclusa l'alta efficacia iniziale e prospettica durante tutta la vita della stessa.

L'efficacia di copertura dipende dalla misura in cui le variazioni di fair value dello strumento coperto o dei relativi flussi finanziari attesi risultano compensati da quelle dello strumento di copertura. Pertanto, l'efficacia è misurata dal confronto di tali variazioni.

La copertura si assume altamente efficace quando le variazioni attese ed effettive del fair value o dei flussi di cassa dello strumento finanziario di copertura neutralizzano quasi integralmente le variazioni dell'elemento coperto, nei limiti stabiliti dall'intervallo 80%-125%.

La valutazione dell'efficacia è effettuata ad ogni chiusura di bilancio e situazione infrannuale utilizzando:

- test prospettici, che giustificano l'applicazione della contabilizzazione di copertura, in quanto dimostrano l'attesa della sua efficacia;
- test retrospettivi, che evidenziano il grado di efficacia della copertura raggiunto nel periodo cui si riferiscono.

Se le verifiche non confermano che la copertura è altamente efficace, la contabilizzazione delle operazioni di copertura, secondo quanto sopra esposto, viene interrotta ed il contratto derivato di copertura viene riclassificato tra gli strumenti di negoziazione, mentre lo strumento finanziario oggetto di copertura torna ad essere valutato secondo il criterio della classe di appartenenza originaria e, in caso di cash flow hedge, l'eventuale riserva viene riversata a Conto Economico lungo la durata residua dello strumento.

I legami di copertura cessano anche quando il derivato scade oppure viene venduto o esercitato e l'elemento coperto è venduto ovvero scade o è rimborsato.

Criteri di valutazione

Gli strumenti derivati di copertura, dopo la rilevazione iniziale, sono valutati al fair value. La determinazione del fair value dei derivati è basata su prezzi desunti da mercati regolamentati o forniti da operatori, su modelli di valutazione delle opzioni o su modelli di attualizzazione dei flussi di cassa futuri.

Per maggiori dettagli in merito alla modalità di determinazione del fair value si rinvia al paragrafo "A.4 - Informativa sul fair value" della presente parte A.

Criteri di cancellazione

I derivati di copertura sono cancellati quando il diritto a ricevere i flussi di cassa dall'attività/passività è scaduto, o laddove il derivato venga ceduto, ovvero quando vengano meno le condizioni per continuare a contabilizzare lo strumento finanziario fra i derivati di copertura.

Criteri di rilevazione delle componenti reddituali

Copertura del fair value (fair value hedge)

Nel caso di copertura del fair value la variazione del fair value dell'elemento coperto si compensa con la variazione del fair value dello strumento di copertura. Tale compensazione opera di fatto attraverso la rilevazione a Conto Economico delle variazioni di valore, riferite sia all'elemento coperto sia allo strumento di copertura. L'eventuale differenza rappresenta l'inefficacia della copertura ed è riflessa nel Conto Economico in termini di effetto netto. Nel caso di operazioni di copertura generica di fair value le variazioni di fair value con riferimento al rischio coperto delle attività e delle passività oggetto di copertura sono imputate nello Stato Patrimoniale, rispettivamente, nella voce 60. "Adeguamento di valore delle attività finanziarie oggetto di copertura generica" oppure 50. "Adeguamento di valore delle passività finanziarie oggetto di copertura generica".

Qualora la relazione di copertura non rispetti più le condizioni previste per l'applicazione dell'hedge accounting e la relazione di copertura venga revocata, la differenza fra il valore di carico dell'elemento coperto nel momento in cui cessa la copertura e quello che sarebbe stato il suo valore di carico se la copertura non fosse mai esistita, è ammortizzata a Conto Economico lungo la vita residua dell'elemento coperto sulla base del tasso di rendimento effettivo nel caso di strumenti iscritti a costo ammortizzato. Nell'ipotesi in cui risulti eccessivamente oneroso rideterminare il tasso interno di rendimento è ritenuto comunque accettabile ammortizzare il delta fair value relativo al rischio coperto lungo la durata residua dello strumento in maniera lineare oppure in relazione alle quote di capitale residue.

Qualora tale differenza sia riferita a strumenti finanziari non fruttiferi di interessi, la stessa viene registrata immediatamente a Conto Economico. Se l'elemento coperto è venduto o rimborsato, la quota di fair value non ancora ammortizzata è riconosciuta immediatamente a Conto Economico.

Copertura dei flussi finanziari (cash flow hedge) e coperture di un investimento netto in valuta

Nel caso di copertura di flussi finanziari, le variazioni di fair value del derivato sono rilevate, limitatamente alla porzione efficace della copertura, in una riserva di patrimonio netto. Le predette variazioni sono rilevate a Conto Economico solo quando, con riferimento alla posta coperta, si manifesta la variazione dei flussi di cassa da compensare o se la copertura risulta inefficace.

Quando la relazione di copertura non rispetta più le condizioni previste per l'applicazione dell'hedge accounting, la relazione viene interrotta e tutte le perdite e tutti gli utili rilevati nella riserva di patrimonio netto sino a tale data rimangono sospesi all'interno di questo e riversati a Conto Economico nel momento in cui si verificano i flussi relativi al rischio originariamente coperto.

5 – PARTECIPAZIONI

Criteri di classificazione

Con il termine partecipazioni si intendono gli investimenti nel capitale di altre imprese, generalmente rappresentati da azioni o da quote e classificati in partecipazioni di controllo, partecipazioni di collegamento (influenza notevole) e a controllo congiunto.

In particolare, si definiscono:

- **impresa controllata:** le partecipazioni in società nonché gli investimenti in entità sui quali la controllante esercita il controllo sulle attività rilevanti conformemente all'IFRS 10. Più precisamente “un investitore controlla un investimento quando è esposto o ha diritto a risultati variabili derivanti dal suo coinvolgimento nell'investimento e ha l'abilità di influenzare quei risultati attraverso il suo potere sull'investimento”. Il potere richiede che l'investitore abbia diritti esistenti che gli conferiscono l'abilità corrente a dirigere le attività che influenzano in misura rilevante i risultati dell'investimento. Il potere si basa su un'abilità, che non è necessario esercitare in pratica. L'analisi del controllo è fatta su base continuativa. L'investitore deve rideterminare se controlla un investimento quando fatti e circostanze indicano che ci sono cambiamenti in uno o più elementi del controllo;
- **impresa collegata:** le partecipazioni in società per le quali pur non ricorrendo i presupposti del controllo, la Banca - direttamente o indirettamente - è in grado di esercitare un'influenza notevole in quanto ha il potere di partecipare alla determinazione delle politiche finanziarie e gestionali della partecipata. Tale influenza si presume (presunzione relativa) esistere per le società nelle quali la Banca possiede almeno il 20,00% dei diritti di voto della partecipata;
- **impresa a controllo congiunto (Joint venture):** partecipazione in una società che si realizza attraverso un accordo contrattuale che concede collettivamente a tutte le parti o ad un gruppo di parti il controllo dell'accordo.

Le partecipazioni che a livello di bilancio individuale delle singole entità partecipanti non hanno le caratteristiche per essere considerate come partecipazioni in società controllate o collegate ma che invece, a livello consolidato, sono qualificabili come tali, qualificano, già nel bilancio individuale delle singole entità del Gruppo, come partecipazioni sottoposte ad influenza notevole e coerentemente classificate nella voce “Partecipazioni”, valutandole conseguentemente al costo di acquisto. In tali casi, l'influenza notevole è dimostrata dal fatto che la partecipazione della singola Banca affiliata è strumentale per il raggiungimento del controllo o del collegamento a livello di Gruppo.

Criteri di iscrizione

Le partecipazioni sono iscritte inizialmente al costo, comprensivo degli oneri accessori direttamente attribuibili.

Criteri di valutazione

Le partecipazioni in imprese controllate, collegate e soggette al controllo congiunto valutate adottando come criterio di valutazione il metodo del costo al netto delle eventuali perdite di valore.

Se emergono obiettive evidenze di riduzione di valore, si procede alla stima del valore recuperabile della partecipazione stessa, tenendo conto del valore attuale dei flussi finanziari futuri che la medesima potrà generare, incluso il valore di dismissione finale dell'investimento. Nel caso in cui il valore recuperabile dell'attivo sia inferiore al relativo valore contabile, la perdita di valore viene iscritta nel Conto Economico alla voce "220. Utili (Perdite) delle partecipazioni".

Criteri di cancellazione

Le partecipazioni sono cancellate quando il diritto a ricevere i flussi di cassa dall'attività è scaduto oppure laddove la partecipazione viene ceduta trasferendo in maniera sostanziale tutti i rischi ed i benefici ad essa connessi.

Criteri di rilevazione delle componenti reddituali

I dividendi delle partecipate sono contabilizzati, nella voce "70. Dividendi e proventi simili". Questi ultimi sono rilevati nel Conto Economico solo quando (par. 5.7.1A dell'IFRS 9):

- sorge il diritto dell'entità a ricevere il pagamento del dividendo;
- è probabile che i benefici economici derivanti dal dividendo affluiranno all'entità; e
- l'ammontare del dividendo può essere attendibilmente valutato.

Normalmente le predette condizioni si verificano in occasione della delibera assembleare di approvazione del bilancio e distribuzione del risultato di esercizio da parte della società partecipata.

Eventuali rettifiche/riprese di valore connesse alla valutazione delle partecipazioni nonché utili o perdite derivanti dalla cessione sono imputate alla voce "220. Utili (Perdite) delle partecipazioni".

6 – ATTIVITÀ MATERIALI

Criteri di classificazione

La voce include principalmente i terreni, gli immobili ad uso funzionale (IAS 16) e quelli detenuti a scopo di investimento (IAS 40), gli impianti, i veicoli, i mobili, gli arredi e le attrezzature di qualsiasi tipo ad uso durevole.

Si definiscono "Immobili ad uso funzionale" quelle attività materiali immobilizzate e funzionali al perseguimento dell'oggetto sociale (tra cui quelli posseduti per essere impiegati nella fornitura di servizi oppure per scopi amministrativi). Rientrano, invece, tra gli immobili detenuti a scopo di investimento le proprietà possedute al fine di percepire canoni di locazione e/o per l'apprezzamento del capitale investito.

La voce accoglie anche attività materiali classificate in base allo IAS 2 - Rimanenze, che si riferiscono sia a beni derivanti dall'attività di escussione di garanzie o dall'acquisto in asta che l'impresa ha intenzione di vendere nel prossimo futuro, senza effettuare rilevanti opere di ristrutturazione, e che non hanno i presupposti per essere classificati nelle categorie precedenti, sia al portafoglio immobiliare comprensivo di aree edificabili, immobili in costruzione, immobili ultimati in vendita e iniziative di sviluppo immobiliare, detenuto in un'ottica di dismissione.

Sono inclusi i diritti d'uso acquisiti con il leasing e relativi all'utilizzo di un'attività materiale (per i locatari), le attività concesse in leasing operativo (per i locatori), nonché le migliorie e le spese incrementative sostenute su beni di terzi, purché relative ad attività materiali identificabili e separabili.

Criteri di iscrizione

Le attività materiali sono inizialmente iscritte al costo di acquisto o di costruzione, comprensivo di tutti gli eventuali oneri accessori direttamente imputabili all'acquisto e alla messa in funzione del bene.

Le spese di manutenzione straordinaria ed i costi aventi natura incrementativa che comportano un incremento dei benefici futuri generati dal bene, se identificabili e separabili, sono attribuiti ai cespiti cui si riferiscono ed ammortizzati in relazione alle residue possibilità di utilizzo degli stessi. Se tali migliorie non sono identificabili e separabili vengono iscritte tra le "Altre Attività" e successivamente ammortizzate sulla base della durata dei contratti cui si riferiscono per i beni di terzi oppure lungo la vita residua del bene se di proprietà.

Le spese per riparazioni, manutenzioni o altri interventi per garantire l'ordinario funzionamento dei beni sono invece imputate a Conto Economico dell'esercizio in cui sono sostenute.

Secondo l'IFRS 16 i leasing sono contabilizzati sulla base del modello del "right of use" per cui, alla data iniziale, il locatario ha un'obbligazione finanziaria a effettuare pagamenti dovuti al locatore per compensare il suo diritto a utilizzare il bene sottostante durante la durata del leasing. Quando l'attività è resa disponibile al locatario per il relativo utilizzo (data iniziale), il locatario riconosce sia la passività che l'attività consistente nel diritto di utilizzo.

Criteri di valutazione

Dopo la rilevazione iniziale le attività materiali, inclusi gli immobili non strumentali, salvo quanto di seguito precisato, sono iscritte in bilancio al costo al netto degli ammortamenti cumulati e di eventuali svalutazioni per riduzioni di valore, conformemente al modello del costo.

Le attività materiali sono sistematicamente ammortizzate in ogni esercizio sulla base della loro vita utile, adottando come criterio di ammortamento il metodo a quote costanti. Non sono soggetti ad ammortamento:

- i terreni, siano essi stati acquisiti singolarmente o incorporati nel valore dei fabbricati, in quanto considerati a vita utile indefinita. Nel caso in cui il loro valore sia incorporato nel valore del fabbricato, sono considerati beni separabili dall'edificio i soli immobili detenuti "cielo terra"; la suddivisione tra il valore del terreno e il valore del fabbricato avviene sulla base di perizia di periti indipendenti;
- le opere d'arte, la cui vita utile non può essere stimata ed essendo il relativo valore normalmente destinato ad aumentare nel tempo;
- gli investimenti immobiliari che sono valutati al fair value in conformità al principio contabile IAS 40;

- le rimanenze di attività materiali, in conformità allo IAS 2;
- le attività materiali classificate come in via di dismissione ai sensi dell'IFRS 5.

Ai fini della determinazione della vita utile delle diverse categorie di cespiti e dei corrispondenti coefficienti di ammortamento le attività materiali sono ammortizzate sulla base delle seguenti aliquote:

CATEGORIA	CLASSE	ALIQUOTA
IMMOBILI	Fabbricati	3%
	Terreni	0%
MOBILI	Arredamento	15%
	Mobili e macchine ordinarie d'ufficio	12%
	Banconi blindati	20%
IMPIANTI E MACCHINARI	Macchinari e attrezzature varie	15%
	Impianti di allarme	30%
	Macchine d'ufficio elettromeccaniche ed elettroniche	20%
	Macchine elettroniche e bancomat	20%
ALTRI	Autovetture, motoveicoli e simili	25%
	Autoveicoli da trasporto	20%
	Impianti e mezzi di sollevamento	7,5%
	Costruzioni leggere	10%

Il processo di ammortamento inizia quando il bene è disponibile per l'uso. Per i beni acquisiti nel corso dell'esercizio l'ammortamento è calcolato su base giornaliera a partire dalla data di entrata in uso del cespite.

Una svalutazione per perdita di valore è rilevata per un ammontare corrispondente all'eccedenza del valore contabile rispetto al valore recuperabile. Il valore recuperabile di un'attività è pari al maggiore tra il fair value, al netto degli eventuali costi di vendita, ed il relativo valore d'uso del bene, inteso come il valore attuale dei flussi futuri originati dal cespite. Le eventuali rettifiche sono imputate nel Conto Economico.

Qualora vengano meno i motivi che hanno portato alla rilevazione della perdita, si dà luogo ad una ripresa di valore, che non può superare il valore che l'attività avrebbe avuto, al netto degli ammortamenti calcolati, in assenza di precedenti perdite di valore.

Per quel che attiene alle attività materiali rilevate ai sensi dello IAS 2, le stesse sono valutate al minore tra il costo ed il valore netto di realizzo. Le eventuali rettifiche vengono rilevate nel Conto Economico.

Con riferimento all'attività consistente nel diritto di utilizzo, contabilizzata in base all'IFRS 16, essa viene misurata utilizzando il modello del costo secondo lo IAS 16 Immobili, impianti e macchinari; in questo caso l'attività è successivamente ammortizzata e soggetta a impairment test nel caso emergano degli indicatori di impairment.

Criteria di cancellazione

Le attività materiali sono eliminate dallo Stato Patrimoniale al momento della dismissione o quando sono ritirate permanentemente dall'uso e, di conseguenza, non sono attesi benefici economici futuri che derivino dalla loro cessione o dal loro utilizzo.

Le plusvalenze e le minusvalenze derivanti dallo smobilizzo o dalla dismissione delle attività materiali sono determinate come differenza tra il corrispettivo netto di cessione e il valore contabile del bene; esse sono rilevate nel Conto Economico alla stessa data in cui sono eliminate dalla contabilità.

Criteri di rilevazione delle componenti reddituali

L'ammortamento, le rettifiche di valore per deterioramento e le riprese di valore delle attività materiali è contabilizzato nel Conto Economico alla voce 180. "Rettifiche/riprese di valore nette su attività materiali".

Nel primo esercizio l'ammortamento è rilevato proporzionalmente al periodo di effettivo utilizzo del bene.

Le attività soggette ad ammortamento sono rettificate per possibili perdite di valore ogni qualvolta eventi o cambiamenti di situazioni indichino che il valore contabile potrebbe non essere recuperabile. Le predette perdite di valore sono rilevate nel Conto Economico così come gli eventuali ripristini da contabilizzare qualora vengano meno i motivi che hanno portato alla rilevazione della perdita di valore.

Nella voce 250. "Utili (Perdite) da cessione di investimenti" sono oggetto di rilevazione il saldo, positivo o negativo, tra gli utili e le perdite da realizzo di investimenti.

7 – ATTIVITÀ IMMATERIALI

Criteri di classificazione

Il principio contabile IAS 38 definisce attività immateriali quelle attività non monetarie prive di consistenza fisica possedute per essere utilizzate in un periodo pluriennale o indefinito, che soddisfano le seguenti caratteristiche:

- identificabilità;
- l'azienda ne detiene il controllo;
- è probabile che i benefici economici futuri attesi attribuibili all'attività affluiranno all'azienda;
- il costo dell'attività può essere valutato attendibilmente.

In assenza di una delle suddette caratteristiche, la spesa per acquisire o generare la stessa internamente è rilevata come costo nell'esercizio in cui è stata sostenuta.

Le attività immateriali includono, in particolare, il software applicativo ad utilizzazione pluriennale e le altre attività immateriali identificabili e che trovano origine in diritti legali o contrattuali.

Tra le attività immateriali è altresì iscritto l'avviamento che rappresenta la differenza positiva tra il costo di acquisto ed il fair value delle attività e passività dell'impresa acquisita.

Criteri di iscrizione

Le attività immateriali sono iscritte al costo, rettificato per eventuali oneri accessori, sostenuti per predisporre l'utilizzo dell'attività, solo se è probabile che i benefici economici futuri attribuibili all'attività si realizzino e se il costo dell'attività stessa può essere determinato attendibilmente. In caso contrario il costo dell'attività materiale è rilevato a Conto Economico nell'esercizio in cui è stato sostenuto.

Criteri di valutazione

Dopo la rilevazione iniziale, le attività immateriali a vita "definita" sono iscritte al costo al netto dell'ammontare complessivo degli ammortamenti e delle perdite di valore accumulate.

Il processo di ammortamento inizia quando il bene è disponibile per l'uso, ovvero quando si trova nel luogo e nelle condizioni adatte per poter operare nel modo stabilito.

L'ammortamento è effettuato a quote costanti, in modo da riflettere l'utilizzo pluriennale dei beni in base alla vita utile stimata. Nel primo esercizio l'ammortamento è rilevato proporzionalmente al periodo di effettivo utilizzo del bene. L'ammortamento termina dalla data in cui l'attività è eliminata contabilmente.

Ad ogni chiusura di bilancio, alla presenza di evidenze di perdite di valore, si procede alla stima del valore di recupero dell'attività. L'ammontare della perdita di valore, rilevato a Conto Economico, è pari alla differenza tra il valore contabile dell'attività ed il suo valore recuperabile.

Criteri di cancellazione

Le attività immateriali sono eliminate dallo Stato Patrimoniale dal momento della dismissione o qualora non siano attesi benefici economici futuri. Le plusvalenze e le minusvalenze derivanti dallo smobilizzo o dalla dismissione di un'attività immateriale sono determinate come differenza tra il corrispettivo netto di cessione e il valore contabile del bene ed iscritte al Conto Economico.

Criteri di rilevazione delle componenti reddituali

Nel primo esercizio l'ammortamento è rilevato proporzionalmente al periodo di effettivo utilizzo del bene.

Nella voce 190."Rettifiche/riprese di valore nette su attività immateriali" è indicato il saldo, positivo o negativo, fra le rettifiche di valore, gli ammortamenti e le riprese di valore relative alle attività immateriali. Nella voce di conto economico 250."Utili (Perdite) da cessione di investimenti", formano oggetto di rilevazione il saldo, positivo o negativo, tra gli utili e le perdite da realizzo di investimenti.

8 – ATTIVITÀ NON CORRENTI E GRUPPI DI ATTIVITÀ IN VIA DI DISMISSIONE

Criteri di classificazione

Tale voce include le attività non correnti destinate alla vendita ed i gruppi di attività e le passività associate in via di dismissione, secondo quanto previsto dall'IFRS 5.

Più in dettaglio, vengono classificate nella presente voce quelle attività e gruppi di attività il cui valore contabile sarà recuperato principalmente con un'operazione di vendita anziché con il loro uso continuativo.

Affinché si concretizzi il recupero di un'attività non corrente o di un gruppo in dismissione tramite un'operazione di vendita, devono ricorrere due condizioni:

- l'attività deve essere disponibile per la vendita immediata nella sua condizione attuale, soggetta a condizioni, che sono d'uso e consuetudine, per la vendita di tali attività (o gruppi in dismissione);

- la vendita dell'attività non corrente (o del gruppo in dismissione) deve essere altamente probabile.

Perché la vendita sia altamente probabile la Direzione, ad un adeguato livello, deve essersi impegnata in un programma per la dismissione dell'attività e devono essere state avviate le attività per individuare un acquirente e completare il programma. Inoltre, l'attività deve essere attivamente scambiata sul mercato ed offerta in vendita, a un prezzo ragionevole rispetto al proprio fair value corrente. Il completamento della vendita dovrebbe essere previsto entro un anno dalla data della classificazione e le azioni richieste per completare il programma di vendita dovrebbero dimostrare l'improbabilità che il programma possa essere significativamente modificato o annullato.

Le attività non correnti e i gruppi in dismissione, nonché le "attività operative cessate", e le connesse passività sono esposte in specifiche voci dell'attivo ("Attività non correnti e gruppi di attività in via di dismissione") e del passivo ("Passività associate ad attività in via di dismissione").

Criteri di iscrizione

Le attività e i gruppi di attività non correnti in via di dismissione sono iscritti in sede iniziale al minore tra il valore contabile ed il fair value al netto dei costi di vendita. Fanno eccezione alcune tipologie di attività (es. attività finanziarie rientranti nell'ambito di applicazione dell'IFRS 9) per cui l'IFRS 5 prevede specificatamente che debbano essere applicati i criteri valutativi del principio contabile di pertinenza.

Criteri di valutazione

Nelle valutazioni successive alla iscrizione iniziale, le attività e gruppi di attività non correnti in via di dismissione continuano ad essere valutate al minore tra il valore contabile ed il loro fair value al netto dei costi di vendita, ad eccezione di alcune tipologie di attività (es. attività finanziarie rientranti nell'ambito di applicazione dell'IFRS 9) per cui l'IFRS 5 prevede specificatamente che debbano essere applicati i criteri valutativi del principio contabile di pertinenza.

Nei casi in cui i beni in dismissione siano ammortizzabili il processo di ammortamento viene interrotto a partire dal momento in cui ha luogo la classificazione tra le attività non correnti in via di dismissione.

Criteri di cancellazione

Le attività e i gruppi di attività non correnti in via di dismissione sono eliminate dallo Stato Patrimoniale al momento della dismissione.

Se un'attività (o gruppo in dismissione) classificata come posseduta per la vendita, perde i criteri per l'iscrizione a norma del principio contabile IFRS 5, non si deve più classificare l'attività (o il gruppo in dismissione) come posseduta per la vendita.

Si deve valutare un'attività non corrente che cessa di essere classificata come posseduta per la vendita (o cessa di far parte di un gruppo in dismissione classificato come posseduto per la vendita) al minore tra:

il valore contabile prima che l'attività (o gruppo in dismissione) fosse classificata come posseduta per la vendita, rettificato per tutti gli ammortamenti, svalutazioni o ripristini di valore che sarebbero stati altrimenti rilevati se l'attività (o il gruppo in dismissione) non fosse stata classificata come posseduta per la vendita;

il suo valore recuperabile alla data della successiva decisione di non vendere.

Le voci includono rispettivamente le attività fiscali correnti ed anticipate e le passività fiscali correnti e differite rilevate in applicazione dello IAS 12.

Anche le imposte sul reddito relative alla attività in via di dismissione vengono calcolate nel rispetto della vigente normativa fiscale e sono rilevate nel conto economico in base al criterio della competenza, coerentemente con la rilevazione in bilancio dei costi e dei ricavi che le hanno generate, ad eccezione di quelle relative a partite addebitate o accreditate direttamente nel patrimonio netto, per le quali la rilevazione della relativa fiscalità avviene, per coerenza, a patrimonio netto.

Criteria di rilevazione delle componenti reddituali

I proventi ed oneri (al netto dell'effetto fiscale) riconducibili a gruppi di attività in via di dismissione o rilevati come tali nel corso dell'esercizio, sono esposti nella pertinente voce di Conto Economico "290. Utile (Perdita) delle attività operative cessate al netto delle imposte".

9 – FISCALITÀ CORRENTE E DIFFERITA

Fiscalità corrente

Le attività e passività fiscali per imposte correnti sono rilevate al valore dovuto o recuperabile a fronte dell'utile (perdita) fiscale, applicando le aliquote e la normativa fiscale vigente. Le imposte correnti non ancora pagate, in tutto o in parte alla data di riferimento, sono inserite tra le "Passività fiscali correnti" dello Stato Patrimoniale.

Nel caso di pagamenti eccedenti, che hanno dato luogo ad un credito recuperabile, questo è contabilizzato tra le "Attività fiscali correnti" dello Stato Patrimoniale.

In conformità alle previsioni dello IAS 12, la Banca procede a compensare le attività e le passività fiscali correnti se, e solo se, essa:

- ha un diritto esecutivo a compensare gli ammontari rilevati;
- intende estinguere per il residuo netto, o realizzare l'attività e contemporaneamente estinguere la passività.

Fiscalità differita

Le attività e le passività fiscali differite sono contabilizzate utilizzando il c.d. "balance sheet liability method", tenendo conto delle differenze temporanee tra il valore contabile di una attività o di una passività e il suo valore riconosciuto ai fini fiscali. Esse sono calcolate utilizzando le aliquote fiscali applicabili, in ragione della legge vigente, nell'esercizio in cui l'attività fiscale anticipata sarà realizzata o la passività fiscale differita sarà estinta.

Le attività fiscali vengono rilevate solo se si ritiene probabile che in futuro si realizzerà un reddito imponibile a fronte del quale potrà essere utilizzata tale attività.

In particolare, la normativa fiscale può comportare delle differenze tra reddito imponibile e reddito civilistico, che, se temporanee, provocano, unicamente uno sfasamento temporale che comporta l'anticipo o il differimento del momento impositivo rispetto al periodo di competenza, determinando una differenza tra il valore contabile di un'attività o di una passività nello Stato Patrimoniale e il suo valore riconosciuto ai fini fiscali. Tali differenze si distinguono in "Differenze temporanee deducibili" e in "Differenze temporanee imponibili".

Attività per imposte anticipate

Le "Differenze temporanee deducibili" indicano una futura riduzione dell'imponibile fiscale, a fronte di un'anticipazione della tassazione rispetto alla competenza economico-civilistica. Esse generano imposte differite attive in quanto esse determineranno un minor carico fiscale in futuro, a condizione che negli esercizi successivi siano realizzati utili tassabili in misura sufficiente a coprire la realizzazione delle imposte pagate in via anticipata.

Le "Attività per imposte anticipate" sono rilevate per tutte le differenze temporanee deducibili se è probabile che sarà realizzato un reddito imponibile a fronte del quale potranno essere utilizzate le differenze temporanee deducibili. Tuttavia, la probabilità del recupero delle imposte anticipate relative ad avviamenti, altre attività immateriali e rettifiche su crediti, è da ritenersi automaticamente soddisfatta per effetto delle disposizioni di legge che ne prevedono la trasformazione in credito d'imposta in presenza di perdita d'esercizio civilistica e/o fiscale.

La trasformazione ha effetto a decorrere dalla data di approvazione, da parte dell'assemblea dei soci, del bilancio individuale in cui è stata rilevata la perdita.

L'origine della differenza tra il maggior reddito fiscale rispetto a quello civilistico è principalmente dovuta a componenti negativi di reddito fiscalmente deducibili in esercizi successivi a quelli di iscrizione in bilancio.

Passività per imposte differite

Le "Differenze temporanee imponibili" indicano un futuro incremento dell'imponibile fiscale e conseguentemente generano "Passività per imposte differite", in quanto queste differenze danno luogo ad ammontari imponibili negli esercizi successivi a quelli in cui vengono imputati al Conto Economico civilistico, determinando un differimento della tassazione rispetto alla competenza economico-civilistica.

Le "Passività per imposte differite" sono rilevate per tutte le differenze temporanee imponibili con eccezione delle riserve in sospensione d'imposta in quanto non è previsto che siano effettuate operazioni che ne determinano la tassazione.

L'origine della differenza tra il minor reddito fiscale rispetto a quello civilistico è dovuta a:

- componenti positivi di reddito tassabili in esercizi successivi a quelli in cui sono stati iscritti in bilancio;
- componenti negativi di reddito deducibili in esercizi antecedenti a quello in cui saranno iscritti in bilancio secondo criteri civilistici.

Le attività e le passività iscritte per imposte anticipate e differite vengono sistematicamente valutate per tener conto di eventuali modifiche intervenute nella normativa o nelle aliquote.

Le imposte anticipate e quelle differite sono contabilizzate a livello patrimoniale a saldi aperti e senza compensazioni e sono contabilizzate nella voce 100."Attività fiscali b) anticipate" e nella voce 60."Passività fiscali b) differite".

Qualora le attività e le passività fiscali differite si riferiscano a componenti che hanno interessato il conto economico, la contropartita è rappresentata dalle imposte sul reddito. Nei casi in cui le imposte anticipate e differite riguardino transazioni che hanno interessato direttamente il patrimonio netto senza influenzare il conto economico (quali le valutazioni degli strumenti finanziari valutati al fair value con impatto sulla redditività complessiva) le stesse vengono iscritte in contropartita al patrimonio netto, interessando la specifica riserva quando previsto.

Global minimum tax (D.Lgs. 27 dicembre 2023, n. 209)

Le modifiche allo IAS 12 apportate riguardano:

- l'introduzione di un'eccezione temporanea agli obblighi di rilevazione delle attività e passività per imposte differite relative alle Model Rules del Pillar Two per le entità interessate dalla relativa International Tax Reform immediatamente dopo la pubblicazione delle modifiche da parte dello IASB e retroattivamente in conformità allo IAS 8;
- l'obbligo di divulgare le informazioni integrative inerenti a partire dai bilanci degli esercizi che hanno inizio il 1° gennaio 2023 o in data successiva.

A tale ultimo riguardo, in particolare, nei periodi in cui la legislazione sul "secondo pilastro" è vigente o sostanzialmente in vigore ma non ha ancora acquisito efficacia, l'entità deve fornire informazioni conosciute o ragionevolmente stimabili che aiutino gli utilizzatori del bilancio a comprendere la sua esposizione alle imposte sul reddito del secondo pilastro determinate dalla citata legislazione.

10 – FONDI PER RISCHI E ONERI

Criteri di classificazione

Conformemente alle previsioni dello IAS 37, i fondi per rischi ed oneri accolgono gli accantonamenti relativi ad obbligazioni attuali (legali o implicite) originate da un evento passato, per le quali sia probabile l'utilizzo di risorse economiche per l'adempimento dell'obbligazione stessa, sempre che possa essere effettuata una stima attendibile del relativo ammontare.

Criteri di iscrizione

Nella presente voce figurano:

- "Fondi per rischio di credito relativo a impegni e garanzie finanziarie rilasciate": viene iscritto il valore degli accantonamenti complessivi per rischio di credito a fronte di impegni a erogare fondi e di garanzie finanziarie rilasciate che sono soggetti alle regole di svalutazione dell'IFRS 9 (cfr. paragrafo 2.1, lettera e); paragrafo 5.5; appendice A), ivi inclusi le garanzie finanziarie rilasciate e gli impegni a erogare fondi che sono valutati al valore di prima iscrizione al netto dei ricavi complessivi rilevati in conformità all'IFRS 15;
- "Fondi su altri impegni e altre garanzie rilasciate": viene iscritto il valore degli accantonamenti complessivi a fronte di altri impegni e altre garanzie rilasciate che non sono soggetti alle regole di svalutazione dell'IFRS 9 (cfr. IFRS 9, paragrafo 2.1, lettere e) e g));
- "Fondi di quiescenza e obblighi simili": include gli accantonamenti a fronte di benefici erogati al dipendente successivamente alla cessazione del rapporto di lavoro nella forma di piani a contribuzione definita o a prestazione definita;
- "Altri fondi per rischi ed oneri": figurano gli altri fondi per rischi e oneri costituiti in ossequio a quanto previsto dai principi contabili internazionali (es. oneri per il personale, controversie fiscali).

Criteri di valutazione

L'importo rilevato come accantonamento rappresenta la migliore stima possibile dell'onere richiesto per adempiere all'obbligazione esistente alla data di riferimento.

Laddove l'elemento temporale sia significativo, gli accantonamenti vengono attualizzati utilizzando i tassi correnti di mercato.

I fondi accantonati sono periodicamente riesaminati ed eventualmente rettificati per riflettere la miglior stima corrente. Quando a seguito del riesame, il sostenimento dell'onere diviene improbabile, l'accantonamento viene stornato. Per quanto attiene i fondi relativi ai benefici ai dipendenti si rimanda al successivo paragrafo "15.2 - Trattamento di fine rapporto e premi di anzianità ai dipendenti".

Criteri di cancellazione

Se non è più probabile che sarà necessario l'impiego di risorse atte a produrre benefici economici per adempiere all'obbligazione, l'accantonamento deve essere stornato. Un accantonamento deve essere usato solo per quelle spese per le quali esso fu originariamente iscritto.

Criteri di rilevazione delle componenti reddituali

L'accantonamento è rilevato nel Conto Economico alla voce 170. "Accantonamenti netti ai fondi per rischi e oneri".

Nella voce figura il saldo, positivo o negativo, tra gli accantonamenti e le eventuali riattribuzioni a Conto Economico di fondi ritenuti esuberanti.

Gli accantonamenti netti includono anche i decrementi dei fondi per l'effetto attualizzazione nonché i corrispondenti incrementi dovuti al trascorrere del tempo (maturazione degli interessi impliciti nell'attualizzazione).

11 – PASSIVITÀ FINANZIARIE VALUTATE AL COSTO AMMORTIZZATO

Criteri di classificazione

Le passività finanziarie valutate al costo ammortizzato includono i debiti verso banche e verso clientela, qualunque sia la loro forma tecnica (depositi, conti correnti, finanziamenti, leasing), diversi dalle "Passività finanziarie di negoziazione" e dalle "Passività finanziarie designate al fair value".

Nella voce figurano, altresì, i titoli emessi con finalità di raccolta (ad esempio i certificati di deposito, titoli obbligazionari) valutati al costo ammortizzato. Sono inclusi i titoli che alla data di riferimento risultano scaduti ma non ancora rimborsati.

Criteri di iscrizione

La prima iscrizione di tali passività finanziarie avviene all'atto della ricezione delle somme raccolte o all'emissione dei titoli di debito. Il valore a cui sono iscritte corrisponde al relativo fair value, normalmente pari all'ammontare incassato od al prezzo di emissione, aumentato degli eventuali costi/proventi aggiuntivi direttamente attribuibili alla singola operazione di provvista o di emissione e non rimborsati dalla controparte creditrice. Sono esclusi i costi interni di carattere amministrativo.

Il fair value delle passività finanziarie, eventualmente emesse a condizioni diverse da quelle di mercato, è oggetto di apposita stima e la differenza rispetto al corrispettivo incassato è, ove del caso, imputata direttamente a Conto Economico.

Criteri di valutazione

Dopo la rilevazione iniziale, effettuata al fair value alla data di sottoscrizione del contratto, le passività finanziarie sono valutate al costo ammortizzato utilizzando il metodo del tasso di interesse effettivo.

Fanno eccezione le passività a breve termine, ove il fattore temporale risulti trascurabile, che rimangono iscritte per il valore incassato, e i cui costi e proventi direttamente attribuibili all'operazione sono iscritti nelle pertinenti voci del Conto Economico.

Criteri di cancellazione

Le passività finanziarie sono cancellate dal bilancio quando estinte o scadute, ovvero quando si procede al riacquisto di titoli di propria emissione con conseguente ridefinizione del debito iscritto per titoli in circolazione.

Criteri di rilevazione delle componenti reddituali

Le componenti negative di reddito rappresentate dagli interessi passivi sono iscritte, per competenza, nelle voci di Conto Economico relative agli interessi.

L'eventuale differenza tra il valore di riacquisto dei titoli di propria emissione ed il corrispondente valore contabile della passività viene iscritto a Conto Economico nella voce 100. "Utili (perdite) da cessione o riacquisto di: c) Passività finanziarie".

12 – PASSIVITÀ FINANZIARIE DI NEGOZIAZIONE

Criteri di classificazione

Formano oggetto di rilevazione nella presente voce le passività finanziarie, qualunque sia la loro forma tecnica (titoli di debito, finanziamenti, ecc.) classificate nel portafoglio di negoziazione.

La voce include, ove presenti, il valore negativo dei contratti derivati di trading. Rientrano nella presente categoria anche i contratti derivati connessi con la fair value option (definita dal principio contabile IFRS 9 al paragrafo 4.2.2) gestionalmente collegati con attività e passività valutate al fair value, che presentano alla data di riferimento un fair value negativo, ad eccezione dei contratti derivati designati come efficaci strumenti di copertura il cui impatto confluisce in una separata voce del passivo patrimoniale; se il fair value di un contratto derivato diventa successivamente positivo, lo stesso è contabilizzato tra le Attività finanziarie valutate al fair value con impatto a Conto Economico.

Criteri di iscrizione

Gli strumenti finanziari derivati sono iscritti alla data di sottoscrizione e sono valutati al fair value con impatto a Conto Economico.

Criteri di valutazione

Successivamente alla rilevazione iniziale le passività finanziarie sono valorizzate al fair value con impatto a Conto Economico.

Per dettagli in merito alle modalità di determinazione del fair value si rinvia al successivo paragrafo "A.4 - Informativa sul fair value" della presente parte A.

Criteri di cancellazione

Le passività finanziarie detenute con finalità di negoziazione vengono cancellate dal bilancio quando scadono i diritti contrattuali sui relativi flussi finanziari o quando la passività finanziaria è ceduta con trasferimento sostanziale di tutti i rischi ed i benefici derivanti dalla proprietà della stessa.

Criteri di rilevazione delle componenti reddituali

Gli utili e le perdite derivanti dalla variazione del fair value e/o dalla cessione delle passività finanziarie di negoziazione sono contabilizzati a Conto Economico nella voce "80. Risultato netto dell'attività di negoziazione".

13 – PASSIVITÀ FINANZIARIE DESIGNATE AL FAIR VALUE

Criteri di classificazione

Sono classificate nella presente voce le passività finanziarie che sono designate al fair value con i risultati valutativi iscritti nel Conto Economico in forza dell'esercizio della cosiddetta "*Fair Value Option*" prevista dall'IFRS 9, ossia quando:

- si elimina o riduce significativamente l'incoerenza nella valutazione o nella rilevazione (talvolta definita come asimmetria contabile) che altrimenti risulterebbe dalla valutazione delle attività o passività o dalla rilevazione degli utili e delle perdite relative su basi diverse;
- è presente un derivato implicito;
- un gruppo di passività finanziarie o di attività e passività finanziarie è gestito e il suo rendimento è valutato in base al fair value secondo una strategia di gestione del rischio o d'investimento documentata e le informazioni relative al gruppo sono fornite internamente su tali basi ai dirigenti con responsabilità strategiche.

Criteri di iscrizione

L'iscrizione iniziale delle passività finanziarie valutate al fair value avviene, alla data di emissione, al fair value che corrisponde normalmente al corrispettivo incassato senza considerare i costi o proventi di transazione direttamente attribuibili allo strumento stesso che sono invece imputati a Conto Economico.

Criteria di valutazione

Le passività vengono valutate al fair value. Le componenti reddituali vengono riportate secondo quanto previsto dal principio contabile IFRS 9, come di seguito esposto:

- le variazioni di fair value attribuibili alla variazione del proprio merito creditizio sono esposte in apposita riserva di patrimonio netto (prospetto della redditività complessiva);
- le restanti variazioni di fair value sono rilevate nel conto economico, nella voce 110. "Risultato netto delle altre attività e passività finanziarie valutate al fair value con impatto a conto economico".

Per dettagli in merito alle modalità di determinazione del fair value si rinvia al successivo paragrafo "A.4 - Informativa sul fair value" della presente Parte A.

Criteria di cancellazione

Le passività finanziarie valutate al fair value sono cancellate contabilmente dal bilancio quando risultano scadute o estinte.

La cancellazione avviene anche in presenza di riacquisto di titoli precedentemente emessi. La differenza tra il valore contabile della passività e l'ammontare pagato per acquistarla viene registrata a conto economico.

Il ricollocamento sul mercato di titoli propri successivamente al loro riacquisto è considerato come una nuova emissione con iscrizione al nuovo prezzo di collocamento, senza alcun effetto al conto economico.

Criteria di rilevazione delle componenti reddituali

Il costo per interessi su strumenti di debito è classificato tra gli "Interessi passivi e oneri assimilati" del conto economico.

Le componenti reddituali relative a tale voce di bilancio vengono riportate secondo quanto previsto dal principio contabile IFRS 9, come di seguito:

- le variazioni di fair value attribuibili alla variazione del proprio merito creditizio sono esposte in apposita riserva di patrimonio netto (prospetto della redditività complessiva);
- le restanti variazioni di fair value sono rilevate nel conto economico, nella voce 110. "Risultato netto delle altre attività e passività finanziarie valutate al fair value con impatto a conto economico".

14 – OPERAZIONI IN VALUTA

Criteria di classificazione

Tra le attività e le passività in valuta figurano, oltre a quelle denominate esplicitamente in una valuta diversa dall'euro, anche quelle che prevedono clausole di indicizzazione finanziaria collegate al tasso di cambio dell'Euro con una determinata valuta o con un determinato paniere di valute.

Ai fini delle modalità di conversione da utilizzare, le attività e passività in valuta sono suddivise tra poste monetarie (classificate tra le poste correnti) e non monetarie (classificate tra le poste non correnti).

Gli elementi monetari consistono nel denaro posseduto e nelle attività e passività da ricevere o pagare, in ammontari di denaro fisso o determinabili. Gli elementi non monetari si caratterizzano per l'assenza di un diritto a ricevere o di un'obbligazione a consegnare un ammontare di denaro fisso o determinabile.

Criteri di iscrizione

Le operazioni in valuta estera sono registrate, al momento della rilevazione iniziale, in divisa di conto, applicando all'importo in valuta estera il tasso di cambio in vigore alla data dell'operazione.

Criteri di valutazione

Ad ogni chiusura del bilancio o di situazione infrannuale, gli elementi originariamente denominati in valuta estera sono valorizzati come segue:

- le poste monetarie sono convertite al tasso di cambio alla data di chiusura del periodo;
- le poste non monetarie valutate al costo storico sono convertite al tasso di cambio in essere alla data della operazione;
- le poste non monetarie valutate al fair value sono convertite al tasso di cambio a pronti alla data di chiusura del periodo.

Criteri di rilevazione delle componenti reddituali

Le differenze di cambio che si generano tra la data dell'operazione e la data del relativo pagamento, su elementi di natura monetaria, sono contabilizzate nel Conto Economico dell'esercizio in cui sorgono, alla stregua di quelle che derivano dalla conversione di elementi monetari a tassi diversi da quelli di conversione iniziali, o di conversione alla data di chiusura del bilancio precedente.

Quando un utile o una perdita relativi ad un elemento non monetario sono rilevati a patrimonio netto, la differenza cambio relativa a tale elemento è rilevata anch'essa a patrimonio netto.

Quando un utile o una perdita sono rilevati a Conto Economico, è parimenti rilevata a Conto Economico anche la relativa differenza cambio.

15 – ALTRE INFORMAZIONI

15.1 CONTRATTI DI VENDITA E RIACQUISTO (PRONTI CONTRO TERMINE)

I titoli venduti e soggetti ad accordo di riacquisto sono classificati come strumenti finanziari impegnati, quando l'acquirente ha per contratto o convenzione il diritto a rivendere o a reimpegnare il sottostante; la passività della controparte è inclusa nelle passività verso altre banche, altri depositi o depositi della clientela.

I titoli acquistati in relazione ad un contratto di rivendita sono contabilizzati come finanziamenti o anticipi ad altre banche o a clientela.

La differenza tra il prezzo di vendita ed il prezzo d'acquisto è contabilizzato come interesse e registrato per competenza lungo la vita dell'operazione.

15.2 TRATTAMENTO DI FINE RAPPORTO E PREMI DI ANZIANITÀ AI DIPENDENTI

Il trattamento di fine rapporto (T.F.R.) è assimilabile ad un “beneficio successivo al rapporto di lavoro” (post employment benefit) del tipo a “Prestazioni Definite” (*defined benefit plan*) per il quale è previsto, in base allo IAS 19, che il suo valore venga determinato mediante metodologie di tipo attuariale.

Conseguentemente, la valutazione di fine esercizio è effettuata in base al metodo dei benefici maturati utilizzando il criterio del credito unitario previsto (*Projected Unit Credit Method*).

Tale metodo prevede la proiezione degli esborsi futuri sulla base di analisi storiche, statistiche e probabilistiche, nonché in virtù dell'adozione di opportune basi tecniche demografiche.

Esso consente di calcolare il T.F.R. maturato ad una certa data in senso attuariale, distribuendo l'onere per tutti gli anni di stimata permanenza residua dei lavoratori in essere e non più come onere da liquidare nel caso in cui l'azienda cessi la propria attività alla data di riferimento.

La valutazione del T.F.R. del personale dipendente è effettuata da un attuario indipendente in conformità alla metodologia sopra indicata.

A seguito dell'entrata in vigore della riforma della previdenza complementare, di cui al D.Lgs. 252/2005, le quote di trattamento di fine rapporto maturate fino al 31 dicembre 2006 rimangono in azienda, mentre le quote che maturano a partire dal 1° gennaio 2007 sono state, a scelta del dipendente, destinate a forme di previdenza complementare ovvero al fondo di Tesoreria dell'INPS.

Queste ultime sono quindi rilevate a Conto Economico sulla base dei contributi dovuti in ogni esercizio; non si è proceduto all'attualizzazione finanziaria dell'obbligazione verso il fondo previdenziale o l'INPS, in ragione della scadenza inferiore a 12 mesi.

In base allo IAS19, il T.F.R. versato al fondo di Tesoreria INPS si configura, al pari della quota versata al fondo di previdenza complementare, come un piano a contribuzione definita.

Le quote maturate e riversate ai fondi integrativi di previdenza complementare sono contabilizzate alla sottovoce di Conto Economico “160. a) Spese per il personale”.

Tali quote si configurano come un piano a contribuzione definita, poiché l'obbligazione dell'impresa nei confronti del dipendente cessa con il versamento delle quote maturate. Per tale fattispecie, pertanto, nel passivo potrà essere iscritta solo la quota di debito (tra le “Altre passività”) per i versamenti ancora da effettuare all'INPS ovvero ai fondi di previdenza complementare alla data di riferimento.

Il principio IAS 19 prevede che tutti gli utili e perdite attuariali maturati alla data di riferimento siano rilevati immediatamente nel “prospetto della redditività complessiva”.

Fra gli “Altri benefici a lungo termine” descritti dallo IAS 19 rientrano i premi di anzianità ai dipendenti. Tali benefici devono essere valutati, in conformità allo IAS 19, con la stessa metodologia utilizzata per la determinazione del TFR, in quanto compatibile.

La passività per il premio di anzianità viene rilevata tra i fondi rischi e oneri dello Stato Patrimoniale.

L'accantonamento, come la riattribuzione a Conto Economico di eventuali eccedenze dello specifico fondo (dovute ad esempio a modifiche di ipotesi attuariali), è imputato a Conto Economico fra le “Spese del Personale”.

15.3 RICONOSCIMENTO DEI RICAVI E DEI COSTI

I ricavi sono rilevati nel momento in cui viene trasferito il controllo dei beni o servizi al cliente ad un ammontare che rappresenta l'importo del corrispettivo a cui si ritiene di avere diritto.

La rilevazione dei ricavi avviene attraverso un processo di analisi che implica le fasi di seguito elencate:

- identificazione del contratto, definito come un accordo in cui le parti si sono impegnate ad adempiere alle rispettive obbligazioni;
- individuazione delle singole obbligazioni di fare ("*performance obligations*") contenute nel contratto;
- determinazione del prezzo della transazione, ossia il corrispettivo atteso per il trasferimento al cliente dei beni o dei servizi;
- ripartizione del prezzo della transazione a ciascuna "*performance obligation*", sulla base dei prezzi di vendita della singola obbligazione;
- riconoscimento dei ricavi nel momento in cui (o man mano che) l'obbligazione di fare risulta adempiuta trasferendo al cliente il bene o servizio promesso.

Ciò premesso, il riconoscimento dei ricavi può avvenire:

- a) in un determinato momento, quando l'entità adempie l'obbligazione di fare trasferendo al cliente il bene o servizio promesso oppure
- b) lungo un periodo di tempo, mano a mano che l'entità adempie l'obbligazione di fare trasferendo al cliente il bene o servizio promesso.

Con riferimento al precedente punto b), una "*performance obligation*" è soddisfatta lungo un periodo di tempo se si verifica almeno una delle condizioni di seguito riportate:

- il cliente controlla il bene oggetto del contratto nel momento in cui viene creato o migliorato;
- il cliente riceve e consuma nello stesso momento i benefici nel momento in cui l'entità effettua la propria prestazione;
- la prestazione della società crea un bene personalizzato per il cliente e la società ha un diritto al pagamento per le prestazioni completate alla data di trasferimento del bene.

Se non è soddisfatto nessuno dei criteri allora il ricavo viene rilevato in un determinato momento.

Gli indicatori del trasferimento del controllo sono: i) l'obbligazione al pagamento ii) il titolo legale del diritto al corrispettivo maturato iii) il possesso fisico del bene iv) il trasferimento dei rischi e benefici legati alla proprietà v) l'accettazione del bene.

Con riguardo ai ricavi realizzati lungo un periodo di tempo, la Banca adotta un criterio di contabilizzazione temporale. In relazione a quanto sopra, di seguito si riepilogano le principali impostazioni seguite dalla Banca:

- gli interessi sono riconosciuti pro rata temporis, sulla base del tasso di interesse contrattuale o di quello effettivo nel caso di applicazione del costo ammortizzato;
- gli interessi di mora, eventualmente previsti in via contrattuale, sono contabilizzati a Conto Economico solo al momento del loro effettivo incasso;

- i dividendi sono rilevati a Conto Economico nel periodo in cui ne viene deliberata la distribuzione;
- le commissioni per ricavi da servizi sono iscritte, sulla base dell'esistenza di accordi contrattuali, nel periodo in cui i servizi stessi sono stati prestati;

I ricavi derivanti dalla vendita di attività non finanziarie sono rilevati al momento del perfezionamento della vendita, a meno che non si sia mantenuta la maggior parte dei rischi e benefici connessi con l'attività.

I costi sono rilevati a Conto Economico secondo il principio della competenza economica; i costi relativi all'ottenimento e l'adempimento dei contratti con la clientela sono rilevati a Conto Economico nei periodi nei quali sono contabilizzati i relativi ricavi.

15.4 SPESE PER MIGLIORIE SU BENI DI TERZI

I costi di ristrutturazione su immobili non di proprietà vengono capitalizzati in considerazione del fatto che per la durata del contratto di locazione la società utilizzatrice ha il controllo dei beni e può trarre da essi benefici economici futuri. I suddetti costi, classificati tra le "Altre attività", vengono ammortizzati per un periodo non superiore alla durata del contratto di locazione.

15.5 MODALITÀ DI RILEVAZIONE DELLE PERDITE DI VALORE

Perdite di valore delle attività finanziarie

Le attività finanziarie diverse da quelle valutate al fair value con impatto a conto economico, ai sensi dell'IFRS 9, sono sottoposte ad una valutazione – da effettuarsi ad ogni data di bilancio - che ha l'obiettivo di verificare se esistano indicatori che le predette attività possano aver subito una riduzione di valore (cd. "indicatori di impairment").

Nel caso in cui sussistano i predetti indicatori, le attività finanziarie in questione sono considerate deteriorate (stage 3) e a fronte delle stesse devono essere rilevate rettifiche di valore pari alle perdite attese relative alla loro intera vita residua.

Per le attività finanziarie per le quali non sussistono indicatori di impairment (stage 1 e stage 2), occorre verificare se esistono indicatori tali per cui il rischio creditizio della singola operazione risulti significativamente incrementato rispetto al momento di iscrizione iniziale ed applicare, di conseguenza, i criteri sottesi al modello di impairment IFRS 9.

Il modello di impairment IFRS 9

Il modello di impairment adottato dalla Banca è coerente con quello adottato dall'intero Gruppo.

Il perimetro di applicazione del modello di impairment IFRS 9 adottato dalla Banca, su cui si basano i requisiti per il calcolo degli accantonamenti, include strumenti finanziari quali titoli di debito, finanziamenti, crediti commerciali, attività derivanti da contratti e crediti originati da operazioni di leasing, rilevati al costo ammortizzato o al fair value con impatto sulla redditività complessiva nonché le esposizioni fuori bilancio (garanzie finanziarie e impegni ad erogare fondi).

Il predetto modello di impairment è caratterizzato da una visione prospettica (cd. *forward looking*) e, in determinate circostanze, può richiedere la rilevazione immediata di tutte le perdite previste nel corso della vita di un credito. Detta stima dovrà peraltro essere continuamente adeguata anche in considerazione del rischio di credito della controparte.

Per effettuare tale stima, il modello di impairment dovrà considerare non solo dati passati e presenti, ma anche informazioni relative ad eventi futuri.

Per le esposizioni creditizie rientranti nel perimetro di applicazione del modello di impairment il principio contabile prevede l'allocazione dei singoli rapporti in uno dei 3 stage di seguito elencati:

- in stage 1, i rapporti che non presentano, alla data di valutazione, un incremento significativo del rischio di credito o che possono essere identificati come *low credit risk*;
- in stage 2, i rapporti che alla data di riferimento presentano un incremento significativo o non presentano le caratteristiche per essere identificati come *low credit risk*;
- in stage 3, i rapporti non performing.

Nello specifico, la Banca ha previsto l'allocazione dei singoli rapporti creditizi, per cassa e fuori bilancio, in uno dei 3 stage di seguito elencati sulla base dei seguenti criteri:

- in stage 1, i rapporti con data di generazione inferiore a tre mesi dalla data di valutazione o che non presentano nessuna delle caratteristiche descritte al punto successivo;
- in stage 2, le posizioni che alla data di riferimento presentano un significativo incremento del rischio di credito:
 - rapporti appartenenti a taluni cluster geo-settoriali particolarmente rischiosi, identificati da PD IFRS 9 superiore in media al 20%, ossia identificati "collettivamente" come rischiosi;
 - rapporti che alla data di valutazione sono classificati in *watch list*, ossia come bonis sotto osservazione;
 - rapporti che alla data di valutazione presentano un incremento di PD rispetto a quella all'*origination* che supera determinate soglie calcolate con metodi di regressione quantilica;
 - presenza dell'attributo di *forborne performing*;
 - presenza di scaduti e/o sconfini da più di 30 giorni;
 - rapporti (privi della PD lifetime alla data di erogazione) che alla data di valutazione non presentano le caratteristiche per essere identificati come *low credit risk* (come di seguito descritto);
 - rapporti di controparti classificate come performing e identificati sulla base della policy di Gruppo come POCI (Purchased or originated credit impaired);
- in stage 3, i crediti non performing. Si tratta dei singoli rapporti relativi a controparti classificate nell'ambito di una delle categorie di credito deteriorato contemplate dalla Circolare della Banca d'Italia n. 272/2008 e successivi aggiornamenti. Rientrano in tale categoria le esposizioni scadute e/o sconfinanti deteriorate, le inadempienze probabili e le sofferenze.

Si considerano *low credit risk* i rapporti performing che alla data di valutazione presentano le seguenti caratteristiche:

- assenza di "PD lifetime" alla data di erogazione;
- classe di rischio basso (classe 5 per Privati, classe 3 per POE, classe 4 per Small Business e Imprese).

L'allocazione dei rapporti nell'ambito degli stage previsti dal principio IFRS 9 avviene in modalità automatica secondo i criteri sopra definiti.

La stima della perdita attesa attraverso la metodologia Expected Credit Loss (ECL), per le classi sopra definite, avviene in funzione dell'allocazione di ciascun rapporto nei tre stage di riferimento, come di seguito dettagliato:

- stage 1, la perdita attesa è misurata entro l'orizzonte temporale di un anno;
- stage 2, la perdita attesa è misurata considerando tutte le perdite che si presume saranno sostenute durante l'intera vita dell'attività finanziaria ("lifetime expected loss");
- stage 3, la perdita attesa deve essere calcolata con una prospettiva lifetime, ma diversamente dalle posizioni in stage 2, il calcolo della perdita attesa lifetime sarà analitico. Inoltre, ove appropriato, saranno introdotti elementi forward looking nella valutazione delle predette posizioni rappresentati in particolare dalla inclusione di differenti scenari (ad es. di cessione) ponderati per la relativa probabilità di accadimento. Più in dettaglio, nell'ambito della stima del valore di recupero delle posizioni (in particolare di quelle classificate a sofferenza) l'inclusione di uno scenario di cessione, alternativo ad uno scenario di gestione interna, comporta normalmente la rilevazione di maggiori rettifiche di valore connesse all'applicazione dei prezzi di vendita ponderati per la relativa probabilità di accadimento dello scenario di cessione.

Con specifico riferimento ai crediti verso banche, la Banca ha adottato un modello di determinazione del significativo incremento del rischio di credito lievemente differente da quello previsto per i crediti verso clientela, sebbene le logiche di stage allocation adottate per i crediti verso banche siano state definite nel modo più coerente possibile rispetto a quelle implementate per i crediti verso clientela.

Più in dettaglio, con riferimento ai crediti verso banche, i rapporti *low credit risk* sono quelli in bonis che alla data di valutazione presentano le seguenti caratteristiche:

- assenza di "PD lifetime" alla data di erogazione;
- PD point in time inferiore a 0,3%.

L'allocazione dei rapporti interbancari nell'ambito degli stage previsti dal principio IFRS 9 avviene in modalità automatica secondo i criteri sopra definiti. Tutto ciò premesso, per i crediti verso banche, la Banca adotta un modello di impairment IFRS 9 sviluppato ad hoc per la specifica tipologia di controparte e pertanto differente dal modello utilizzato per i crediti verso clientela.

Anche per i crediti verso banche la stima della perdita attesa attraverso la metodologia Expected Credit Loss (ECL), per le classi sopra definite, avviene in funzione dell'allocazione di ciascun rapporto nei tre stage di riferimento, come di seguito dettagliato:

- stage 1: la perdita attesa è misurata su un orizzonte temporale di 12 mesi;
- stage 2: la perdita attesa è misurata su un orizzonte temporale che contempla l'intera durata del rapporto sino a scadenza (cd. LEL, *Lifetime Expected Loss*);
- stage 3, la perdita attesa deve essere calcolata con una prospettiva lifetime, ma diversamente dalle posizioni in stage 2, il calcolo della perdita attesa lifetime è analitico.

I parametri di rischio *probability of default* ed *exposure at default* (nel seguito anche PD e EAD) vengono calcolati dal modello di impairment.

Il parametro *loss given default* (nel seguito anche LGD) è fissato prudenzialmente al livello regolamentare del 45% valido nel modello IRB Foundation, per i portafogli composti da attività di rischio diverse da strumenti subordinati e garantiti.

Con riferimento al portafoglio titoli, si conferma l'impostazione utilizzata per i crediti, ossia l'allocazione dei titoli in uno dei tre stage previsti dall'IFRS 9, ai quali corrispondono tre diverse metodologie di calcolo delle perdite attese.

In stage 1 la perdita attesa è misurata entro l'orizzonte temporale di un anno, quindi con una probabilità di default a 12 mesi.

Nel primo stage di merito creditizio sono stati collocati i titoli:

- al momento dell'acquisto, a prescindere dalla loro rischiosità;
- che alla data di valutazione non hanno avuto un aumento significativo del rischio di credito rispetto al momento dell'acquisto;
- che hanno avuto un decremento significativo del rischio di credito.

Nel secondo stage l'ECL è calcolata utilizzando la probabilità di default lifetime. In esso sono stati collocati quei titoli che presentano le seguenti caratteristiche:

- alla data di valutazione lo strumento presenta un aumento del rischio di credito rispetto alla data di acquisto tale da richiedere il riconoscimento di una perdita attesa fino a scadenza;
- strumenti che rientrano dallo stage 3 sulla base di un decremento significativo della rischiosità.

Il terzo ed ultimo stage accoglie le esposizioni per le quali l'ECL è calcolata utilizzando una probabilità di default del 100%.

La scelta di collocare gli strumenti in stage 1 o in stage 2 è legata alla quantificazione delle soglie che identificano un significativo incremento del rischio di credito della singola tranche oggetto di valutazione. Tali soglie vengono calcolate partendo dalle caratteristiche del portafoglio. Per quanto riguarda lo stage 3 si analizza se l'aumento della rischiosità è stato così elevato, dal momento della prima rilevazione, da considerare le attività "impaired", ossia se si sono verificati eventi tali da incidere negativamente sui flussi di cassa futuri. Come accennato in precedenza, si dovrà riconoscere una perdita incrementale dallo stage 1 allo stage 3. Nel dettaglio:

- L'ECL a 12 mesi rappresenta il valore atteso della perdita stimata su base annuale;
- L'ECL *lifetime* è la stima della perdita attesa fino alla scadenza del titolo;
- i parametri di stima dell'ECL sono la probabilità di default, la Loss Given Default e l'Exposure at Default della singola tranche (PD, LGD, EAD).

Impairment analitico dei crediti in stage 3

Con riferimento alle valutazioni analitiche dei crediti il modello utilizzato dalla Banca per la determinazione degli accantonamenti relativi ai crediti deteriorati (stage 3) valutati al costo ammortizzato o al fair value con impatto sulla redditività complessiva prevede, a seconda delle loro caratteristiche, il ricorso ad una valutazione analitica specifica oppure ad una valutazione analitica forfettaria.

La metodologia di valutazione analitica specifica è finalizzata a determinare la corretta quantificazione degli accantonamenti per ciascun rapporto, considerando sia le caratteristiche del singolo rapporto oggetto di valutazione, sia le caratteristiche della controparte a cui lo stesso è intestato.

La valutazione analitica forfettaria è finalizzata a determinare la corretta quantificazione degli accantonamenti per ciascun rapporto ed è effettuata attraverso la stima di parametri di rischio definiti da un modello statistico, in coerenza con quanto previsto per la valutazione collettiva delle esposizioni in bonis con riferimento alle esposizioni creditizie in stage 2.

La valutazione analitica forfettaria si applica alle esposizioni creditizie che presentano le seguenti caratteristiche:

- esposizioni scadute e/o sconfinanti deteriorate;
- esposizioni fuori bilancio deteriorate (es. esposizioni di firma, margini disponibili su fidi);
- esposizioni di cassa classificate a inadempienza probabile che non superano una soglia di importo definita a livello di singolo debitore (c.d. "soglia dimensionale");
- esposizioni di cassa classificate a sofferenza che non superano la soglia dimensionale.

La valutazione analitica specifica si applica alle esposizioni creditizie che presentano le seguenti caratteristiche:

- esposizioni di cassa classificate a inadempienza probabile che superano la soglia dimensionale;
- esposizioni di cassa classificate a sofferenza che superano la soglia dimensionale.

Ai fini dell'applicazione della soglia dimensionale si prende a riferimento l'esposizione creditizia complessiva livello di singolo debitore, determinando quindi, alternativamente, una valutazione analitica forfettaria o analitica specifica per tutti i rapporti di cassa intestati al medesimo debitore. La soglia dimensionale per le controparti classificate a inadempienza probabile e sofferenza è pari a € 100.000.

La valutazione delle perdite attese, in particolare con riferimento alle esposizioni a sofferenza, deve essere effettuata tenendo in considerazione la probabilità che si verifichino differenti scenari di realizzo del credito, quali ad esempio la cessione dell'esposizione o, al contrario, la gestione interna.

Con riferimento alla valutazione analitica specifica per la determinazione del valore recuperabile (componente valutativa) la Banca adotta due approcci alternativi che riflettono le caratteristiche e la rischiosità delle singole esposizioni creditizie:

- approccio "going concern", che si applica alle sole controparti imprese, operanti in settori diversi dall'immobiliare, che presentano oggettive prospettive di continuità aziendale che si presuppone quando:
 - i flussi di cassa operativi futuri del debitore sono rilevanti e possono essere stimati in maniera attendibile attraverso fonti documentabili, come:
 - bilanci ufficiali d'esercizio aggiornati, completi e regolari;
 - piano industriale, il cui utilizzo per la stima dei flussi di cassa è subordinato (i) ad una verifica dell'attendibilità ed effettiva realizzabilità delle assunzioni che ne sono alla base e (ii) al pieno rispetto del piano medesimo, qualora ne sia già in corso l'esecuzione;
 - piano previsto nell'ambito di accordi ex Legge Fallimentare quali ad esempio, ai sensi dell'articolo 67 lettera d), articolo 182 bis e septies, articolo 186 bis, art. 160 e ss, fermo restando che fino a quando i piani sono stati solo presentati e non asseverati da parte del professionista esterno incaricato, le Banche aderenti devono procedere alle stesse verifiche previste con riferimento ai piani industriali;
 - i flussi di cassa operativi futuri del debitore sono adeguati a rimborsare il debito finanziario a tutti i creditori.

- approccio gone concern, che si applica obbligatoriamente alle esposizioni creditizie intestate a persone fisiche e per le imprese in una prospettiva di cessazione dell'attività o qualora non sia possibile stimare i flussi di cassa operativi.

L'attualizzazione del valore recuperabile (componente finanziaria), applicata per sofferenze ed inadempienze probabili, è basata sulla determinazione del tasso di attualizzazione e dei tempi di recupero.

Perdite di valore delle partecipazioni

Ad ogni data di bilancio le partecipazioni di collegamento o sottoposte a controllo congiunto sono assoggettate ad un test di impairment al fine di verificare se esistono obiettive evidenze che possano far ritenere non interamente recuperabile il valore di iscrizione delle attività stesse.

La presenza di indicatori di impairment (come ad esempio la presenza di performance economiche della partecipata inferiori alle attese, mutamenti significativi nell'ambiente o nel mercato dove l'impresa opera o nei tassi di interesse di mercato ecc.) comporta la rilevazione di una svalutazione nella misura in cui il valore recuperabile della partecipazione risulti inferiore al valore contabile.

Il valore recuperabile è rappresentato dal maggiore tra il fair value al netto dei costi di vendita ed il valore d'uso della partecipazione. Come conseguenza, la necessità di stimare entrambi i valori non ricorre qualora uno dei due sia stato valutato superiore al valore contabile.

Per i metodi di valutazione utilizzati per la determinazione del fair value, si rimanda a quanto indicato nel paragrafo "A.4 - Informativa sul fair value" della presente Parte A.

Il valore d'uso della partecipazione è il valore attuale dei flussi finanziari attesi rivenienti dall'attività. Tale grandezza risponde ad una logica generale secondo la quale il valore di un bene è diretta espressione dei flussi finanziari che è in grado di generare lungo il periodo del suo utilizzo. La determinazione del valore d'uso presuppone, pertanto, la stima dei flussi finanziari attesi dall'utilizzo delle attività o dalla loro dismissione finale espressi in termini di valore attuale attraverso l'utilizzo di opportuni tassi di attualizzazione.

Quando una partecipazione non produce flussi di cassa ampiamente indipendenti da altre attività essa viene sottoposta ad impairment test non già autonomamente, bensì a livello di CGU. Pertanto, quando le attività riferibili ad una controllata sono incluse in una CGU più ampia della partecipazione medesima, l'impairment test può essere svolto solo a quest'ultimo livello e non a livello di singola partecipata per la quale non sarebbe correttamente stimabile un valore d'uso.

Se l'esito dell'impairment evidenzia che il valore recuperabile risulta superiore al valore contabile della partecipazione non viene rilevata alcuna rettifica di valore; nel caso contrario, è prevista la rilevazione di un impairment nella voce di Conto Economico 220. "Utili (Perdite) delle partecipazioni".

Nel caso in cui il valore recuperabile dovesse, in seguito, risultare superiore al nuovo valore contabile in quanto è possibile dimostrare che gli elementi che hanno condotto alla svalutazione non sono più presenti, è consentito effettuare un ripristino di valore fino a concorrenza della rettifica precedentemente registrata.

Perdite di valore delle altre attività immobilizzate

Attività materiali

Lo IAS 36 stabilisce che, almeno una volta l'anno, la società deve verificare se le attività materiali detenute rilevino uno o più indicatori di impairment. Se vengono riscontrati tali indicatori, l'impresa deve effettuare una valutazione (cd. impairment test) al fine di rilevare un'eventuale perdita di valore.

L'impairment test non si applica alle attività materiali che costituiscono:

- investimenti immobiliari valutati al FV (IAS 40);
- immobili in rimanenza (IAS 2);
- attività che rientrano nell'ambito di applicazione dell'IFRS 5.

Gli indicatori di impairment da considerare sono quelli definiti dal par. 12 dello IAS 36. Al riguardo, indicatori di impairment specifici per le attività materiali possono aversi, ad esempio, in presenza di obsolescenze che impediscano il normale uso dello stesso quali ad esempio incendi, crolli, inutilizzabilità e altri difetti strutturali.

Nonostante lo IAS 36 sia applicabile a singoli asset, spesso per le attività materiali è molto difficile o, in taluni casi, impossibile calcolare il valore d'uso di un singolo bene. Ad esempio, non sempre è possibile attribuire specifici flussi di cassa in entrata o in uscita a un immobile che ospita la Direzione (cd. *corporate asset*) oppure a un impianto o a un macchinario. In questi casi lo IAS 36 sancisce che deve essere identificata la CGU, cioè quel più piccolo raggruppamento di attività che genera flussi di cassa indipendenti ed effettuare il test a tale livello più elevato (piuttosto che sul singolo asset). Ciò è appunto dovuto al fatto che spesso è un gruppo di attività - e non una singola attività - a generare un flusso di cassa e per tale ragione non è possibile calcolare il valore d'uso della singola attività.

Fermo restando quanto sopra, il test di impairment comporta la necessità di porre a confronto il valore recuperabile (che a sua volta è il maggiore tra il valore d'uso e il fair value al netto dei costi di vendita) dell'attività materiale o della CGU con il relativo valore contabile.

Se e solo se il valore recuperabile di un'attività o della CGU è inferiore al valore contabile, quest'ultimo deve essere ridotto al valore recuperabile, configurando una perdita per riduzione di valore.

Attività immateriali

Ai sensi dello IAS 36 la Banca è tenuta a svolgere un impairment test con cadenza almeno annuale, a prescindere dalla presenza di indicatori di perdita di valore, sulle seguenti attività:

- attività immateriali aventi una vita utile indefinita (incluso avviamento);
- attività immateriali non ancora disponibili per l'uso (incluso quelle in corso di realizzazione).

Per le altre attività immateriali (ad es. quelle a vita utile definita come i "core deposits" acquisiti in una aggregazione aziendale) le stesse devono essere assoggettate a impairment test solo ove si sia verificata la presenza di un indicatore di perdita di valore.

Al riguardo, gli indicatori di impairment da considerare per le attività immateriali sono quelli definiti dal par. 12 dello IAS 36. Indicatori di perdita di valore specifici per le attività immateriali (ed in particolare per l'avviamento) possono aversi,

ad esempio, in caso di risultati consuntivi significativamente al di sotto delle previsioni di budget (cosa che suggerisce una rivisitazione al ribasso delle proiezioni utilizzate per il test) oppure in caso di incremento del tasso di attualizzazione o di riduzione del tasso di crescita di lungo periodo.

Le attività immateriali a vita definita, come ad esempio l'eventuale valore del portafoglio di asset management acquisito nell'ambito delle aggregazioni aziendali, in presenza di indicatori di impairment vengono sottoposte ad un nuovo processo valutativo per verificare la recuperabilità dei valori iscritti in bilancio. Il valore recuperabile viene determinato sulla base del valore d'uso, ovvero del valore attuale, stimato attraverso l'utilizzo di un tasso rappresentativo del valore temporale del denaro e dei rischi specifici dell'attività, dei margini reddituali generati dai rapporti in essere alla data della valutazione lungo un orizzonte temporale esprimente la durata residua attesa degli stessi.

Le attività immateriali a vita indefinita, rappresentate principalmente dall'avviamento, come detto in precedenza sono annualmente sottoposte ad una verifica di recuperabilità del valore iscritto. Non presentando flussi finanziari autonomi, per le predette attività l'impairment test viene effettuato con riferimento alla Cash Generating Unit (CGU) a cui i valori sono stati attribuiti.

La CGU rappresenta il più piccolo gruppo di attività identificabile che genera flussi finanziari in entrata (ricavi) che sono ampiamente indipendenti dai flussi generati da altre attività o gruppi di attività. Essa identifica il livello più basso possibile di aggregazione delle attività purché sia, a quel livello, possibile identificare i flussi finanziari in entrata oggettivamente indipendenti e autonomi rispetto ad altre attività.

Una volta identificate le CGU occorre determinare il valore recuperabile delle stesse, che sarà oggetto di confronto con il valore contabile ai fini della quantificazione di un eventuale impairment. Il valore recuperabile è definito come il maggiore tra:

- valore d'uso (value in use);
- il fair value al netto dei costi di vendita (*fair value less cost to sell*).

Lo IAS 36 al par. 19 prevede che, se uno dei due valori (valore d'uso o fair value al netto dei costi di vendita) è superiore al valore contabile della CGU non è necessario stimare l'altro.

Il valore d'uso rappresenta il valore attuale dei flussi finanziari futuri che si prevede abbiano origine da una CGU. Il valore d'uso, dunque, risponde ad una logica generale secondo la quale il valore di un bene è diretta espressione dei flussi finanziari che è in grado di generare lungo il periodo del suo utilizzo. La determinazione del valore d'uso richiede la stima dei flussi finanziari attesi, in entrata ed in uscita, derivanti dalla CGU e del tasso di attualizzazione appropriato in funzione del livello di rischio di tali flussi.

Il fair value è l'ammontare ottenibile dalla vendita di un asset o di una *Cash Generating Unit* in una transazione libera tra controparti consapevoli ed indipendenti. I costi di vendita comprendono quelli direttamente associati alla potenziale vendita (es. spese legali).

Una "CGU" viene svalutata quando il suo valore di carico è superiore al valore recuperabile. Nella sostanza si rende necessaria la svalutazione dell'attività o della CGU in quanto essa subisce una perdita di valore o perché i flussi di cassa che deriveranno dall'utilizzo del bene non sono sufficienti a recuperare il valore contabile del bene stesso, oppure perché la cessione del bene verrebbe effettuata ad un valore inferiore al valore contabile.

15.6 AGGREGAZIONI AZIENDALI (*BUSINESS COMBINATIONS*)

Un'aggregazione aziendale consiste nell'unione di imprese o attività aziendali distinte in un unico soggetto tenuto alla redazione del bilancio.

Un'aggregazione aziendale può dare luogo ad un legame partecipativo tra capogruppo (acquirente) e controllata (acquisita). Un'aggregazione aziendale può anche prevedere l'acquisto dell'attivo netto di un'altra impresa, incluso l'eventuale avviamento, oppure l'acquisto del capitale dell'altra impresa (fusioni e conferimenti).

In base a quanto disposto dall'IFRS 3, le aggregazioni aziendali devono essere contabilizzate applicando il metodo dell'acquisto che prevede le seguenti fasi:

- identificazione dell'acquirente;
- determinazione del costo dell'aggregazione aziendale;
- allocazione, alla data di acquisizione, del costo dell'aggregazione aziendale alle attività acquisite e alle passività assunte, ivi incluse eventuali passività potenziali.

In particolare, il costo di una aggregazione aziendale è determinato come la somma complessiva dei fair value, alla data dello scambio, delle attività cedute, delle passività sostenute o assunte e degli strumenti rappresentativi di capitale emessi, in cambio del controllo dell'acquisito, cui è aggiunto qualunque costo direttamente attribuibile all'aggregazione aziendale.

La data di acquisizione è la data in cui si ottiene effettivamente il controllo sul business acquisito. Quando l'acquisizione viene realizzata con un'unica operazione di scambio, la data dello scambio coincide con quella di acquisizione.

Qualora l'aggregazione aziendale sia realizzata tramite più operazioni di scambio:

- il costo dell'aggregazione è il costo complessivo delle singole operazioni;
- la data dello scambio è la data di ciascuna operazione di scambio (cioè la data in cui ciascun investimento è iscritto nel bilancio della società acquirente), mentre la data di acquisizione è quella in cui si ottiene il controllo sul business acquisito.

Il costo di un'aggregazione aziendale viene allocato rilevando le attività, le passività e le passività potenziali identificabili dell'acquisito ai relativi fair value alla data di acquisizione.

Le attività, le passività e le passività potenziali identificabili dell'acquisito sono rilevate separatamente alla data di acquisizione solo se, a tale data, esse soddisfano i criteri seguenti:

- nel caso di un'attività diversa da un'attività immateriale, è probabile che gli eventuali futuri benefici economici connessi affluiscano all'acquirente ed è possibile valutarne il fair value attendibilmente;
- nel caso di una passività diversa da una passività potenziale, è probabile che per estinguere l'obbligazione sarà richiesto l'impiego di risorse atte a produrre benefici economici ed è possibile valutarne il fair value attendibilmente;
- nel caso di un'attività immateriale o di una passività potenziale, il relativo fair value può essere valutato attendibilmente.

La differenza positiva tra il costo dell'aggregazione aziendale e l'interessenza dell'acquirente al fair value netto delle attività, passività e passività potenziali identificabili, deve essere contabilizzata come avviamento.

Dopo la rilevazione iniziale, l'avviamento acquisito in un'aggregazione aziendale è valutato al relativo costo, ed è sottoposto con cadenza almeno annuale ad impairment test. In caso di differenza negativa viene effettuata una nuova

misurazione. Tale differenza negativa, se confermata, è rilevata immediatamente come ricavo a Conto Economico. Si specifica che la fattispecie non è ricorrente per la Banca.

15.7 RATEI E RISCOINTI

I ratei ed i risconti che accolgono oneri e proventi di competenza del periodo maturati su attività e passività sono iscritti in bilancio a rettifica delle attività e passività a cui si riferiscono.

15.8 AZIONI PROPRIE

Le eventuali azioni proprie detenute sono portate in riduzione del patrimonio netto. Analogamente, il costo originario delle stesse e gli utili o le perdite derivanti dalla loro successiva vendita sono rilevati come movimenti del patrimonio netto.

15.9 PAGAMENTI BASATI SU AZIONI

Si tratta di fattispecie non applicabile per la Banca, in quanto non ha in essere piani "di stock option" su azioni di propria emissione.

15.10 CESSIONE DEL CREDITO D'IMPOSTA "BONUS FISCALE" - LEGGE 17 LUGLIO 2020 N.77

Come noto la Legge del 17 luglio 2020 n.77, di conversione con modificazioni del decreto-legge "Decreto Rilancio", ha potenziato le detrazioni fiscali per gli interventi di riqualificazione sismica ed energetica del patrimonio immobiliare nazionale riconoscendo al contribuente la possibilità di optare per la conversione della detrazione fiscale in un credito di imposta cedibile a terzi, in primis agli istituti di credito ed ai fornitori.

Dalla conversione in legge del "Decreto Rilancio" le detrazioni fiscali nascenti da interventi edilizi hanno subito significative modifiche, sia per quanto riguarda la procedura per l'esercizio dell'opzione di cessione o di sconto in fattura sia per quanto riguarda il periodo temporale entro cui sostenere le spese.

Con la recente conversione in legge del Decreto Legge 16 febbraio 2023 n.11 che, nell'ottica di contrastare le frodi in ambito edilizio, ha soppresso la possibilità riconosciuta al contribuente di trasferire a terzi il credito vi sarà una progressiva contrazione delle cessioni agli istituti di credito ed ai fornitori, che rimarranno limitate alle specifiche casistiche in deroga previste dalla normativa.

In relazione all'inquadramento contabile da adottare nel bilancio del cessionario, non esiste un unico *framework* di riferimento, per la particolare e nuova caratteristica dello strumento in argomento. In particolare, la fattispecie in oggetto:

- non rientra nell'ambito dello IAS 12 "Imposte sul reddito" poiché non assimilabile tra le imposte che colpiscono la capacità dell'impresa di produrre reddito;
- non rientra nell'ambito della definizione di contributi pubblici secondo lo IAS 20 "Contabilizzazione dei contributi pubblici e informativa sull'assistenza pubblica" in quanto la titolarità del credito verso l'Erario sorge solo a seguito del pagamento di un corrispettivo al cedente;

- non risulta ascrivibile a quanto stabilito dall'IFRS9 "Strumenti finanziari" in quanto i crediti di imposta acquistati non originano da un contratto tra il cessionario e lo Stato italiano;
- non è riconducibile allo IAS 38 "Attività immateriali", in quanto i crediti d'imposta in argomento possono essere considerati attività monetarie, permettendo il pagamento di debiti d'imposta solitamente regolati in denaro.

Il credito d'imposta in argomento rappresenta dunque una fattispecie non esplicitamente trattata da un principio contabile IAS/IFRS, e in quanto tale richiede di richiamare quanto previsto dallo IAS 8 "Principi contabili, cambiamenti nelle stime contabili ed errori" ed in particolare la necessità da parte del soggetto che redige il bilancio di definire un trattamento contabile che rifletta la sostanza economica e non la mera forma dell'operazione e che sia neutrale, prudente e completo.

L'impostazione seguita, con particolare riferimento all'applicazione del principio contabile IFRS9, è quella identificata sia dall'Organismo Italiano di Contabilità (OIC) sia dal Documento Banca d'Italia/Consob/Ivass n. 9 ("Trattamento contabile dei crediti d'imposta connessi con i Decreti Legge "Cura Italia" e "Rilancio" acquistati a seguito di cessione da parte dei beneficiari diretti o di precedenti acquirenti"). I crediti d'imposta, sono, infatti, sostanzialmente assimilabili ad un'attività finanziaria in quanto possono essere utilizzati per compensare un debito usualmente estinto in denaro (debiti di imposta), nonché essere scambiati con altre attività finanziarie. La condizione da soddisfare è che i medesimi crediti d'imposta si possano inquadrare in un *business model* dell'entità. Nel caso specifico si è scelto il *business model Hold To Collect*, in quanto l'intenzione è di detenere tali crediti sino a scadenza.

In tal senso si può stabilire quanto segue:

- al momento della rilevazione iniziale, il *fair value* del credito d'imposta è pari al prezzo d'acquisto dei crediti rientranti nell'operazione;
- nella gerarchia del *fair value* prevista dall'IFRS 13, il livello di *fair value* è assimilato ad un livello 3, non essendoci al momento mercati attivi né operazioni comparabili;
- il prezzo di acquisto dei crediti fiscali sconta sia il valore temporale del denaro che la capacità di utilizzarlo entro la relativa scadenza temporale;
- la contabilizzazione successiva delle attività finanziarie avviene al costo ammortizzato, mediante l'utilizzo di un tasso d'interesse effettivo determinato all'origine, in maniera tale che i flussi di cassa attualizzati connessi con le compensazioni attese future, stimate lungo la durata prevista del credito d'imposta, eguagliano il prezzo d'acquisto dei medesimi crediti;
- utilizzando il metodo del costo ammortizzato, vengono riviste periodicamente le stime dei flussi di cassa e viene rettificato il valore contabile lordo dell'attività finanziaria per riflettere i flussi finanziari effettivi e rideterminati. Nell'effettuare tali rettifiche, vengono scontati i nuovi flussi finanziari all'originario tasso di interesse effettivo. Tale contabilizzazione consente dunque di rilevare durante la vita di tale credito d'imposta i proventi, nonché di rilevare immediatamente le eventuali perdite dell'operazione;
- nel caso vengano riviste le stime circa l'utilizzo del credito d'imposta tramite compensazione, viene rettificato il valore contabile lordo del credito d'imposta per riflettere gli utilizzi stimati, effettivi e rideterminati. Rientra in tale casistica anche la ripartizione in dieci rate annuali dei crediti residui derivanti dalla cessione o dallo sconto in fattura relativi alle detrazioni spettanti per taluni interventi edilizi;
- SPPI Test: Il meccanismo di compensazione in quinti garantisce il superamento del test in quanto ciascun quinto

compensato è assimilabile ad un flusso di cassa costante, che include una quota capitale e una quota interessi implicita (ammortamento francese), ove la quota interessi è determinata sulla base di un tasso interno di rendimento dell'operazione determinato all'origine e non più modificato.

- tenuto conto delle caratteristiche peculiari di tali crediti d'imposta, detenuti con la finalità di utilizzarli sino a completa compensazione degli stessi, nell'arco temporale consentito, con i pagamenti dei debiti pagabili tramite F24, il *business model* di riferimento, come già sopra menzionato, è stato individuato convenzionalmente nell'*Hold to Collect* (HTC). Questa considerazione risulta sempre verificata se gli acquisti della Banca cessionaria rientrano nei limiti del plafond e in caso di stipula di contratti di cessione con controparti appartenenti al Gruppo.

A.3 – INFORMATIVA SUI TRASFERIMENTI TRA PORTAFOGLI DI ATTIVITÀ FINANZIARIE

A.3.1 ATTIVITÀ FINANZIARIE RICLASSIFICATE: CAMBIAMENTO DI MODELLO DI BUSINESS, VALORE DI BILANCIO E INTERESSI ATTIVI

La Banca non ha operato nell'esercizio in corso alcun trasferimento tra i portafogli degli strumenti finanziari. Si omette, pertanto, la compilazione delle tabelle previste.

A.3.2 ATTIVITÀ FINANZIARIE RICLASSIFICATE: CAMBIAMENTO DI MODELLO DI BUSINESS, FAIR VALUE ED EFFETTI SULLA REDDITIVITÀ COMPLESSIVA

Come previsto dalla Circolare n.262/2005, la tabella prevista va compilata solo nell'esercizio in cui è stato effettuato il trasferimento. Pertanto la tabella non viene riportata.

A.3.3 ATTIVITÀ FINANZIARIE RICLASSIFICATE: CAMBIAMENTO DI MODELLO DI BUSINESS E TASSO DI INTERESSE EFFETTIVO

La Banca non ha posto in essere cambiamenti di business model e tasso di interesse effettivo nel corso dell'esercizio 2023.

A.4 - INFORMATIVA SUL FAIR VALUE

Il principio contabile IFRS 13 definisce il fair value come "il prezzo che si percepirebbe per la vendita di un'attività ovvero che si pagherebbe per il trasferimento di una passività in una regolare operazione tra operatori di mercato alla data di valutazione".

La "Policy di determinazione del Fair Value" del Gruppo Cassa Centrale ha definito i principi e le metodologie di determinazione del fair value degli strumenti finanziari nonché i criteri di determinazione della c.d. gerarchia del fair value.

Una valutazione del fair value suppone che l'operazione di vendita dell'attività o di trasferimento della passività abbia luogo:

- nel mercato principale dell'attività o passività;
- in assenza di un mercato principale, nel mercato più vantaggioso per l'attività o passività.

In assenza di un mercato principale, vengono prese in considerazione tutte le informazioni ragionevolmente disponibili per individuare un mercato attivo tra i mercati disponibili dove rilevare il fair value di una attività/passività: in generale, un mercato è attivo in relazione al numero di contributori e alla tipologia degli stessi (*dealer, market maker*), alla frequenza di aggiornamento della quotazione e scostamento, alla presenza di uno spread denaro-lettera accettabile. Tali prezzi sono immediatamente eseguibili e vincolanti ed esprimono gli effettivi e regolari livelli di scambio alla data di valutazione.

Per individuare questi mercati la Banca si è dotata di strumenti per monitorare se un mercato può essere considerato o meno attivo in particolare per quanto riguarda obbligazioni, azioni e fondi.

A tale proposito, in generale, uno strumento finanziario è considerato quotato in un mercato attivo se i prezzi sono prontamente e regolarmente disponibili, sono immediatamente eseguibili e vincolanti e rappresentano effettive operazioni di mercato che avvengono regolarmente in normali contrattazioni in un mercato regolamentato o sistemi multilaterali di negoziazione (c.d. *Multilateral Trading Facilities* o MTF).

La presenza di quotazioni ufficiali in un mercato attivo costituisce la miglior evidenza del fair value; tali quotazioni rappresentano quindi i prezzi da utilizzare in via prioritaria per le valutazioni al fair value.

In assenza di un mercato attivo, il fair value viene determinato utilizzando prezzi rilevati su mercati non attivi, valutazioni fornite da info provider o tecniche basate su modelli valutativi interni che sono riportati nella normativa interna di gruppo.

Nell'utilizzo di tali modelli viene massimizzato, ove possibile, l'utilizzo di input osservabili rilevanti e ridotto al minimo l'utilizzo di input non osservabili. Gli input osservabili si riferiscono a prezzi formati all'interno di un mercato e utilizzati dagli operatori di mercato nella determinazione del prezzo di scambio dello strumento finanziario oggetto di valutazione. Vengono inclusi i prezzi della stessa attività/passività in un mercato non attivo, parametri supportati e confermati da dati di mercato e stime valutative basate su input osservabili giornalmente.

Gli input non osservabili, invece, sono quelli non disponibili sul mercato, elaborati in base ad assunzioni che gli operatori/valutatori utilizzerebbero nella determinazione del fair value per il medesimo strumento o strumenti simili afferenti alla medesima tipologia.

L'IFRS 13 definisce una gerarchia del fair value che classifica in tre distinti livelli gli input delle tecniche di valutazione adottate per valutare il fair value. In particolare, sono previsti tre livelli di fair value:

- Livello 1: il fair value è determinato in base a prezzi di quotazione osservati su mercati attivi. La Banca si è dotata di strumenti per identificare e monitorare se un mercato può essere considerato o meno attivo per quanto riguarda obbligazioni, azioni e fondi. Uno strumento finanziario è considerato quotato in un mercato attivo se i prezzi sono prontamente e regolarmente disponibili, sono immediatamente eseguibili e vincolanti, e rappresentano effettive operazioni di mercato che avvengono regolarmente in normali contrattazioni in un mercato regolamentato o sistemi multilaterali di negoziazione (MTF). A titolo esemplificativo vengono classificati a questo livello di fair value:
 - titoli obbligazionari quotati su Bloomberg MTF e valorizzati con quotazioni composite o, limitatamente ai titoli di Stato Italiani, con prezzo di riferimento del MOT;
 - azioni ed ETF quotati su mercati dove nelle ultime cinque sedute i volumi scambiati non sono nulli e i prezzi rilevati non sono identici;
 - fondi comuni di investimento UCITS, ossia organismi d'investimento collettivo in valori mobiliari.

- Livello 2: il fair value è determinato in base a tecniche di valutazione che prevedono:
 - il riferimento a valori di mercato che non rispecchiano gli stringenti requisiti di mercato attivo previsti per il Livello 1;
 - modelli valutativi che utilizzano input osservabili su mercati attivi. Più in dettaglio, per quanto riguarda gli strumenti finanziari per i quali non è possibile individuare un fair value in mercati attivi, la Banca fa riferimento a quotazioni dei mercati dove non vengono rispettati gli stringenti requisiti del mercato attivo oppure a modelli valutativi – anche elaborati da info provider - volti a stimare il prezzo a cui avrebbe luogo una regolare operazione di vendita o di trasferimento di una passività tra operatori di mercato alla data di valutazione. Tali modelli di determinazione del fair value (ad esempio, discounting cash flow model, option pricing models) includono i fattori di rischio rappresentativi che condizionano la valutazione di uno strumento finanziario (costo del denaro, rischio di credito, volatilità, tassi di cambio, etc.) e che sono osservati su mercati attivi quali:
 - prezzi di attività/passività finanziarie similari;
 - tassi di interesse e curve dei rendimenti osservabili a intervalli comunemente quotati;
 - volatilità implicite;
 - spread creditizi;
 - input corroborati dal mercato sulla base di dati di mercato osservabili.

Al fair value così determinato è attribuito un livello pari a 2. Alcuni esempi di titoli classificati a questo livello sono:

- obbligazioni non governative per cui è disponibile una quotazione su un mercato non attivo;
- obbligazioni per cui la valutazione è fornita da un terzo provider utilizzando input osservabili su mercati attivi;
- obbligazioni per cui la valutazione è fornita impiegando modelli interni che utilizzano input osservabili su mercati attivi (ad esempio, prestiti obbligazionari valutati in *fair value option*);
- azioni che non sono quotate su un mercato attivo;
- derivati finanziari *over the counter* (OTC) conclusi con controparti istituzionali e valutati in via prevalente attraverso dati osservabili sul mercato.
- Livello 3: la stima del fair value viene effettuata mediante tecniche di valutazione che impiegano in modo significativo prevalentemente input non osservabili sul mercato e assunzioni effettuate da parte degli operatori ricorrendo anche a evidenze storiche o ipotesi statistiche. Ove presenti, vengono ad esempio classificati a questo livello:
 - partecipazioni di minoranza non quotate;
 - prodotti di investimento assicurativi;
 - fondi non UCITS non quotati;
 - titoli *junior* di cartolarizzazioni;
 - titoli obbligazionari *Additional Tier 1* non quotati.

La classificazione del fair value è un dato che può variare nel corso della vita di uno strumento finanziario. Di conseguenza è necessario verificare su base continuativa la significatività e l'osservabilità dei dati di mercato al fine di procedere all'eventuale modifica del livello di fair value attribuito a uno strumento.

INFORMATIVA DI NATURA QUALITATIVA

A.4.1 LIVELLI DI FAIR VALUE 2 E 3: TECNICHE DI VALUTAZIONE E INPUT UTILIZZATI

In assenza di un mercato attivo il fair value viene determinato utilizzando delle tecniche di valutazione adatte alle circostanze. Di seguito si fornisce l'illustrazione delle principali tecniche di valutazione adottate per ogni tipologia di strumento finanziario, laddove nella determinazione del fair value viene impiegato un modello valutativo interno.

I modelli valutativi interni sono oggetto di revisione periodica al fine di garantirne la piena e costante affidabilità nonché aggiornamento alle tecniche più aggiornate utilizzate sul mercato.

Titoli obbligazionari non quotati e non contribuiti da info provider emessi da banche italiane

La procedura di stima del fair value per i titoli obbligazionari avviene tramite un modello di attualizzazione dei flussi di cassa attesi (*discounted cash flow*).

La curva dei rendimenti impiegata nell'attualizzazione è costruita a partire da titoli obbligazionari liquidi, con la medesima *seniority* e divisa dello strumento oggetto di valutazione, emessi da società appartenenti al medesimo settore e con analoga classe di rating.

Nell'ambito della valutazione a fair value dei prestiti obbligazionari di propria emissione, la stima del fair value tiene conto delle variazioni del merito di credito dell'emittente. In particolare modo, per i titoli emessi da Banche affiliate al Gruppo Bancario Cooperativo Cassa Centrale Banca oppure da altre banche di credito cooperativo la classe di rating è determinata in base al livello di rating assegnato alle passività di livello senior unsecured/senior preferred della relativa Capogruppo. Variazioni del rating possono altresì determinare variazioni del fair value calcolato in funzione delle caratteristiche del titolo e della curva di attualizzazione impiegata la quale è determinata in funzione del livello di *seniority* del titolo obbligazionario.

Stante l'utilizzo preponderante di input osservabili, il fair value viene classificato di livello 2 tranne in alcuni casi dove il livello di fair value è fissato al livello 3 in quanto gli input utilizzati non risultano osservabili per le caratteristiche peculiari dell'emissione (titoli senior non preferred o subordinati Tier 2 scambiati tra società del gruppo bancario, ad esempio).

Derivati

Il fair value degli strumenti derivati OTC, per i quali non esiste un prezzo quotato nei mercati regolamentati, è determinato attraverso modelli quantitativi diversi a seconda della tipologia di strumento. Nel dettaglio, per gli strumenti non opzionali le tecniche valutative adottate appartengono alla categoria dei *discount cash flow model* (ad esempio, *interest rates swap*, *FX swap*). Per gli strumenti di natura opzionale di tasso viene usato il modello di Black.

L'alimentazione dei modelli avviene utilizzando input osservabili nel mercato quali curve di tasso, cambi e volatilità.

Con riguardo alla determinazione del fair value dei derivati OTC dell'attivo dello stato patrimoniale, l'IFRS 13 ha confermato la regola di applicare l'aggiustamento relativo al rischio di controparte (*credit valuation adjustment - CVA*). Relativamente alle passività finanziarie rappresentate da derivati OTC, l'IFRS 13 introduce il c.d. *debt valuation adjustment (DVA)*, ossia un aggiustamento di fair value volto a riflettere il proprio rischio di default su tali strumenti.

La Banca ha tuttavia ritenuto ragionevole non procedere alla rilevazione delle correzioni del fair value dei derivati per

CVA e DVA nei casi in cui siano stati formalizzati e resi operativi accordi di collateralizzazione delle posizioni in derivati che abbiano le seguenti caratteristiche:

- scambio bilaterale della garanzia con elevata frequenza (giornaliera o al massimo settimanale);
- tipo di garanzia rappresentato da contanti o titoli governativi di elevata liquidità e qualità creditizia, soggetti ad adeguato scarto prudenziale;
- assenza di una soglia (c.d. *threshold*) del valore del fair value del derivato al di sotto della quale non è previsto lo scambio di garanzia oppure fissazione di un livello di tale soglia adeguato a consentire una effettiva e significativa mitigazione del rischio di controparte;
- MTA - *minimum transfer amount* (ossia differenza tra il fair value del contratto ed il valore della garanzia) - al di sotto del quale non si procede all'adeguamento della collateralizzazione delle posizioni, individuato contrattualmente ad un livello che consenta una sostanziale mitigazione del rischio di controparte.

Partecipazioni di minoranza non quotate

Di seguito si espongono le principali metodologie valutative adottate dalla Banca, in coerenza con quanto disposto dall'IFRS 13, nella valutazione delle partecipazioni di minoranza non quotate:

- metodologie di mercato (*market approach*): si basano sull'idea di comparabilità rispetto ad altri operatori di mercato assumendo che il valore di un asset possa essere determinato comparandolo ad asset simili per i quali siano disponibili prezzi di mercato. In particolare, nella prassi, si prendono in considerazione due fonti di riferimento dei prezzi di mercato: prezzi di Borsa nell'ambito dei mercati attivi e informazioni osservabili desumibili da operazioni di fusione, acquisizione o compravendita di pacchetti azionari (metodo transazioni dirette, multipli delle transazioni, multipli di mercato);
- metodologie reddituali (*income approach*): si basano sul presupposto che i flussi futuri (ad esempio, flussi di cassa o di dividendo) siano convertibili in un unico valore corrente (attualizzato). In particolare, tra le principali metodologie che rientrano in questa categoria si annovera i) *discounted cash flow* (DCF); ii) *dividend discount model* (DDM); iii) *appraisal value*;
- metodo del patrimonio netto rettificato (*adjusted net asset value* o ANAV): tale metodologia si fonda sul principio dell'espressione, a valori correnti, dei singoli elementi dell'attivo (rappresentato, essenzialmente, da investimenti azionari, di controllo o meno) e del passivo con emersione anche di eventuali poste non iscritte a bilancio. Normalmente tale metodo è utilizzato per la determinazione del valore economico di holding di partecipazioni e di società di investimento il cui valore è strettamente riconducibile al portafoglio delle partecipazioni detenute.

Coerentemente con quanto disposto dall'IFRS 13, in sede valutativa la Banca verifica, a seconda del caso specifico, l'eventuale necessità di applicare determinati aggiustamenti al valore economico risultante dall'applicazione delle metodologie valutative sopracitate ai fini della determinazione del fair value della partecipazione oggetto di analisi (es. sconto liquidità, premio per il controllo, sconto di minoranza).

La scelta dell'approccio valutativo è lasciata al giudizio del valutatore purché si prediliga, compatibilmente con le informazioni disponibili, metodologie che massimizzano l'utilizzo di input osservabili sul mercato e minimizzano l'uso di quelli non osservabili.

In ultima analisi si precisa che la Banca, per le partecipazioni di minoranza inferiori a determinate soglie di rilevanza per le quali non è disponibile una valutazione al fair value effettuata sulla base delle metodologie sopra riportate, utilizza il

metodo del patrimonio netto o del costo (quale *proxy* del fair value) sulla base di specifici parametri definiti all'interno della Policy di determinazione del Fair Value approvata dal Consiglio di Amministrazione.

Fondi comuni di investimento non quotati

I fondi comuni di investimento quali fondi immobiliari non quotati, fondi di *private equity* e fondi di investimento alternativi (nel seguito anche "FIA") sono caratterizzati da un portafoglio di attività valutate generalmente con input soggettivi e prevedono il rimborso della quota sottoscritta solo ad una certa scadenza.

Tali fondi sono valutati utilizzando il net asset value (NAV) corretto, ove ritenuto necessario, da un fattore di sconto legato ad un "premio di liquidità" determinato con modello interno.

Per la ragioni di cui sopra, il net asset value (NAV) così determinato ed utilizzato come tecnica di stima del fair value è considerato di livello 3.

Prodotti di investimento assicurativo

La valutazione di tali attività prevede l'attualizzazione dei flussi di cassa futuri previsti dall'investimento. Al riguardo, la stima dei flussi di cassa è basata sull'utilizzo di scenari finanziari *risk-free* nei quali si utilizza un approccio simulativo Monte-Carlo per la proiezione dei rendimenti futuri della gestione separata. I dati di input del modello funzionale alla stima dei flussi consistono in:

- informazioni storiche sui rendimenti delle gestioni separate coinvolte;
- tassi *risk-free*;
- l'*asset allocation* media delle gestioni separate italiane desunta da dati di mercato (fonte ANIA) all'ultima rilevazione disponibile rispetto alla data di valutazione.

Le proiezioni dei flussi di cassa sono operate mediante un modello finanziario-attuariale che recepisce i dati dell'assicurato, la struttura finanziaria del prodotto d'investimento assicurativo (tassi minimi garantiti, le commissioni di gestione), le ipotesi demografiche ed i dati finanziari al fine di considerare il valore delle opzioni finanziarie incluse nel prodotto d'investimento assicurativo. Tali flussi di cassa vengono infine attualizzati tramite la medesima curva priva di rischio specifica del singolo scenario.

Finanziamenti e crediti

La valutazione a fair value dei finanziamenti ha luogo principalmente nei casi in cui il rapporto fallisce il test SPPI (come previsto dall'IFRS 9) oppure nei casi di *hedge accounting* o applicazione della *fair value option*.

La metodologia di valutazione consiste nell'attualizzazione dei flussi di cassa contrattuali al netto della perdita attesa calcolata in coerenza con quanto previsto dal modello IFRS 9 utilizzato per la stima delle rettifiche di valore.

Con riferimento ai crediti verso clientela e banche, iscritti tra le attività finanziarie valutate al costo ammortizzato, il cui fair value viene fornito ai fini dell'informativa integrativa, si precisa che il fair value dei crediti a breve termine o a revoca è stato convenzionalmente assunto pari al valore di bilancio.

Relativamente alle posizioni non performing – fatte salve le situazioni in cui, stante la presenza di elementi oggettivi derivanti da valutazioni su portafogli e/o posizioni specifiche espresse da controparti terze, sono utilizzati i valori derivanti da tali valutazioni – il valore contabile è stato assunto quale approssimazione del fair value.

Titoli bancari subordinati di tipo Additional Tier 1 (AT1) non quotati emessi da Banche affiliate

La procedura di stima del fair value per i titoli *Additional Tier 1* avviene tramite un modello di attualizzazione dei flussi di cassa attesi (*discounted cash flow*). La curva dei rendimenti impiegata nell'attualizzazione è costruita a partire da titoli obbligazionari liquidi, tenendo conto della seniority dello strumento, del settore e della classe di rating dell'emittente. Tenuto conto della presenza, all'interno del modello, di ipotesi sull'evoluzione dei flussi di cassa futuri, il fair value così determinato viene classificato a livello 3.

A.4.2 PROCESSI E SENSIBILITÀ DELLE VALUTAZIONI

La Banca generalmente svolge un'analisi di sensibilità degli input non osservabili, attraverso una prova di stress sugli input non osservabili significativi per la valutazione delle diverse tipologie di strumenti finanziari appartenenti al livello 3 della gerarchia di fair value.

In base a tale analisi vengono determinate le potenziali variazioni di fair value, per tipologia di strumento, imputabili a variazioni plausibili degli input non osservabili. L'analisi di sensitività è stata sviluppata per gli strumenti finanziari per cui le tecniche di valutazione adottate hanno reso possibile l'effettuazione di tale esercizio.

Ciò premesso, gli strumenti finanziari dell'attivo caratterizzati da un livello 3 di fair value rappresentano una porzione residuale del totale portafoglio delle attività finanziarie valutate al fair value. Essi sono rappresentati principalmente da partecipazioni di minoranza non quotate e da prodotti di investimento assicurativo (tipicamente polizze vita).

Si specifica, nell'ambito dei titoli di capitale sottoposti a valutazione tramite modelli, che la partecipazione in Cassa Centrale Banca, il cui fair value alla data di riferimento del presente bilancio risulta pari a 22.483 mila euro, è stato stimato sulla base del metodo "*Dividend Discount Model*".

Più in dettaglio la valutazione, che parte dall'input non osservabile rappresentato dalle risultanze rivenienti dal budget 2024 e dalle proiezioni economiche per gli esercizi 2025 e 2026 elaborate dal Management della Capogruppo, ha fatto emergere una forchetta di valutazione che ha consentito di confermare il precedente fair value della partecipazione stessa pari a 58,458 Euro ad azione.

La partecipazione è stata sottoposta ad analisi di sensibilità al variare dell'input non osservabile rappresentato dall'utile dell'ultimo anno di proiezioni (utilizzato ai fini dell'applicazione del "*Dividend Discount Model*"). Dall'analisi è emerso che variando del +10% / -10% il predetto input il valore della partecipazione sarebbe rispettivamente più alto del 14,6% o più basso del 13,3%.

Infine, è stata svolta un'analisi di sensitività sui parametri di base del modello da cui è emerso che variando del +0,5% / -0,5% i predetti input il valore della partecipazione sarebbe rispettivamente più alto del 2,6% o più basso del 2,6%.

Con riferimento ai prodotti di investimento assicurativo, gli stessi, come evidenziato in precedenza, sono valutati sulla base di un modello di calcolo che prevede l'attualizzazione dei flussi di cassa futuri previsti dallo stesso investimento tenendo conto di assunzioni finanziarie, demografiche e contrattuali.

Per i predetti strumenti, considerando che ipotesi relative alle assunzioni finanziarie e demografiche sono derivate da dati di mercato osservabili (es. struttura per scadenza dei tassi di interesse privi di rischio italiana con *volatility adjustment*, tavola di mortalità ISTAT ecc.), l'analisi di sensibilità è stata effettuata con riferimento agli input non osservabili sottostanti le assunzioni contrattuali (relativamente meno rilevanti ai fini della valutazione).

In particolare, l'analisi di sensibilità ha riguardato lo spread (ottenuto mediante una ponderazione dei rendimenti storici delle Gestioni Separate di riferimento) aggiunto al tasso Euroswap al fine di determinare il tasso di capitalizzazione funzionale a calcolare, partendo dall'ultimo capitale assicurato comunicato dalle compagnie assicurative, il capitale assicurato alla data di valutazione. La predetta analisi è stata condotta dalla Capogruppo su un campione di strumenti di tale specie ed ha evidenziato degli effetti scarsamente significativi sul fair value degli investimenti assicurativi rivenienti della variazione degli input non osservabili in esame, anche in ragione della circostanza sopra richiamata che gli input non osservabili sottostanti le assunzioni contrattuali sono in termini relativi meno rilevanti ai fini della valutazione.

Con riferimento agli altri strumenti di livello 3 di fair value non viene prodotta l'analisi di sensibilità in quanto gli effetti derivanti dal cambiamento degli input non osservabili sono ritenuti non rilevanti.

A.4.3 GERARCHIA DEL FAIR VALUE

Per la descrizione dei livelli di gerarchia del fair value previsti dalla Banca si rimanda a quanto esposto al precedente paragrafo "A.4 - Informativa sul fair value".

Con riferimento alle attività e passività oggetto di valutazione al fair value la classificazione nel livello corretto viene effettuata facendo riferimento a regole e metodologie previste nella regolamentazione interna.

Eventuali trasferimenti ad un livello diverso di gerarchia sono identificati con periodicità mensile. Il passaggio da livello 3 a livello 2 avviene nel caso in cui i parametri rilevanti utilizzati come input della tecnica di valutazione siano, alla data di riferimento, osservabili sul mercato. Il passaggio dal livello 2 al livello 1 si realizza, invece, quando è stata verificata con successo la presenza di un mercato attivo, come definito dall'IFRS 13. Il passaggio da livello 2 a livello 3 si verifica quando, alla data di riferimento, alcuni dei parametri significativi nella determinazione del fair value non risultano direttamente osservabili sul mercato.

A.4.4 ALTRE INFORMAZIONI

La Banca non detiene gruppi di attività e passività finanziarie sulla base della propria esposizione netta ai rischi di mercato o al rischio di credito.

La Banca, con riferimento ai derivati conclusi con controparti finanziarie con le quali ha stipulato accordi quadro di compensazione, si è avvalsa della possibilità di misurare il fair value a livello di esposizione complessiva di portafoglio al fine di tener conto della compensazione del rischio di controparte.

INFORMATIVA DI NATURA QUANTITATIVA

A.4.5 GERARCHIA DEL FAIR VALUE

A.4.5.1 Attività e passività valutate al fair value su base ricorrente: ripartizione per livelli di fair value

ATTIVITÀ/ PASSIVITÀ FINANZIARIE MISURATE AL FAIR VALUE	31/12/2023			31/12/2022		
	L1	L2	L3	L1	L2	L3
1. Attività finanziarie valutate al fair value con impatto a conto economico			1.661			1.691
a) attività finanziarie detenute per la negoziazione						
b) attività finanziarie designate al fair value						
c) altre attività finanziarie obbligatoriamente valutate al fair value			1.661			1.691
2. Attività finanziarie valutate al fair value con impatto sulla redditività complessiva	25.856		22.604	85.933		22.586
3. Derivati di copertura						
4. Attività materiali						
5. Attività immateriali						
Totale	25.856		24.265	85.933		24.277
1. Passività finanziarie detenute per la negoziazione						
2. Passività finanziarie designate al fair value						
3. Derivati di copertura						
Totale						

Legenda:

L1 = Livello 1

L2 = Livello 2

L3 = Livello 3

Nel corso dell'esercizio non sono intervenuti trasferimenti di attività e di passività tra livello 1 e livello 2 di cui all'IFRS 13 par. 93 lettera c).

A.4.5.2 Variazioni annue delle attività valutate al fair value su base ricorrente (livello 3)

	Attività finanziarie valutate al fair value con impatto a conto economico				Attività finanziarie valutate al fair value con impatto sulla redditività complessiva	Derivati di copertura	Attività materiali	Attività immateriali
	Totale	di cui: a) attività finanziarie detenute per la negoziazione	di cui: b) attività finanziarie designate al fair value	di cui: c) altre attività finanziarie obbligatoriamente valutate al fair value				
1. ESISTENZE INIZIALI	1.691				22.586			
2. AUMENTI	82				19			
2.1. Acquisti								
2.2. Profitti imputati a:	82				19			
2.2.1. Conto Economico	82				19			
- di cui plusvalenze	82				19			
2.2.2. Patrimonio netto		X	X	X				
2.3. Trasferimenti da altri livelli								
2.4. Altre variazioni in aumento								
3. DIMINUZIONI	112				112			
3.1. Vendite					-			
3.2. Rimborsi	111				111			
3.3. Perdite imputate a:	1				1			
3.3.1. Conto Economico	1				1			
- di cui minusvalenze	1				1			
3.3.2. Patrimonio netto		X	X	X				
3.4. Trasferimenti ad altri livelli								
3.5. Altre variazioni in diminuzione								
4. RIMANENZE FINALI	1.661				22.604			

A.4.5.3 Variazioni annue delle passività valutate al fair value su base ricorrente (livello 3)

Alla data di riferimento del bilancio, la Banca non detiene passività valutate al fair value su base ricorrente (livello 3).

A.4.5.4 Attività e passività non valutate al fair value o valutate al fair value su base non ricorrente: ripartizione per livelli di fair value

ATTIVITÀ/PASSIVITÀ NON MISURATE AL FAIR VALUE O MISURATE AL FAIR VALUE SU BASE NON RICORRENTE	31/12/2023				31/12/2022			
	VB	L1	L2	L3	VB	L1	L2	L3
1. Attività finanziarie valutate al costo ammortizzato	646.965	166.374	2.043	471.908	686.031	183.254	1.815	482.751
2. Attività materiali detenute a scopo di investimento								
3. Attività non correnti e gruppi di attività in via di dismissione								
Totale	646.965	166.374	2.043	471.908	686.031	183.254	1.815	482.751
1. Passività finanziarie valutate al costo ammortizzato	626.689			626.689	723.416			723.416
2. Passività associate ad attività in via di dismissione								
Totale	626.689			626.689	723.416			723.416

Legenda:

VB = Valore di bilancio

L1 = Livello 1

L2 = Livello 2

L3 = Livello 3

Per ulteriori approfondimenti in merito alle tecniche di valutazione e agli input utilizzati, si rimanda a quanto più ampiamente trattato nella parte qualitativa della presente sezione.

A.5 – INFORMATIVA SUL C.D. DAY ONE PROFIT/LOSS

Secondo quanto sancito dall'IFRS 9 l'iscrizione iniziale degli strumenti finanziari deve avvenire al fair value. Normalmente, il fair value di uno strumento finanziario alla data di rilevazione iniziale coincide con il "prezzo di transazione" che a sua volta è pari all'importo erogato per le attività finanziarie o alla somma incassata per le passività finanziarie.

Nei casi residuali in cui il fair value di uno strumento finanziario non coincide con il "prezzo della transazione" è necessario stimare lo stesso fair value attraverso l'utilizzo di tecniche di valutazione. L'informativa sul "day one profit/loss" inclusa nella presente sezione fa riferimento alle eventuali differenze tra il prezzo della transazione ed il valore di fair value ottenuto attraverso l'utilizzo di tecniche di valutazione, che emergono al momento della prima iscrizione di uno strumento finanziario e che non sono rilevate immediatamente a conto economico, in base a quanto previsto dal paragrafo B5.1.2 A dell'IFRS 9.

In merito a quanto precede, si evidenzia che la Banca nel corso dell'esercizio non ha realizzato operazioni per le quali emerge, al momento della prima iscrizione di uno strumento finanziario, una differenza tra il prezzo di acquisto ed il valore dello strumento ottenuto attraverso tecniche di valutazione interna.

Conseguentemente, non viene fornita l'informativa prevista dal principio IFRS 7, par. 28.

PARTE B

Informazioni sullo Stato Patrimoniale

ATTIVO

SEZIONE 1 – CASSA E DISPONIBILITÀ LIQUIDE - VOCE 10

1.1 Cassa e disponibilità liquide: composizione

	Totale 31/12/2023	Totale 31/12/2022
a) Cassa	2.783	3.117
b) Conti correnti e depositi a vista presso Banche Centrali		
c) Conti correnti e depositi a vista presso banche	63.520	59.349
Totale	66.303	62.467

La sottovoce "Cassa" comprende valute estere per un controvalore pari a 27 mila euro.

La sottovoce "Depositi a vista presso Banche Centrali" si riferisce ai rapporti della specie intrattenuti con la Banca d'Italia.

SEZIONE 2 – ATTIVITÀ FINANZIARIE VALUTATE AL FAIR VALUE CON IMPATTO A CONTO ECONOMICO – VOCE 20

2.1 Attività finanziarie detenute per la negoziazione: composizione merceologica

La Banca non detiene attività della specie.

2.2 Attività finanziarie detenute per la negoziazione: composizione per debitori/emittenti/controparti

La Banca non detiene attività della specie.

2.3 Attività finanziarie designate al fair value: composizione merceologica

La Banca non detiene attività della specie.

2.4 Attività finanziarie designate al fair value: composizione per debitori/emittenti

La Banca non detiene attività della specie.

2.5 Altre attività finanziarie obbligatoriamente valutate al fair value: composizione merceologica

VOCI/VALORI	Totale 31/12/2023			Totale 31/12/2022		
	L1	L2	L3	L1	L2	L3
1. TITOLI DI DEBITO						
1.1 Titoli strutturati						
1.2 Altri titoli di debito						
2. TITOLI DI CAPITALE						
3. QUOTE DI O.I.C.R.						
4. FINANZIAMENTI			1.661			1.691
4.1 Pronti contro termine						
4.2 Altri			1.661			1.691
Totale			1.661			1.691

Legenda:

L1 = Livello 1

L2 = Livello 2

L3 = Livello 3

Nella sottovoce finanziamenti è incluso:

- il fair value di complessivi 57 mila euro, relativo alle anticipazioni concesse al Fondo Garanzia dei Depositanti del Credito Cooperativo ed al Fondo Temporaneo delle BCC finalizzate all'acquisizione di alcuni portafogli di crediti di scarsa qualità creditizia;
- il fair value pari a 1.604 mila euro del finanziamento destinato a favore della Capogruppo, in applicazione dell'Accordo di Garanzia finalizzato alla costituzione del sistema di tutela istituzionale (IPS), iscritto tra le attività finanziarie obbligatoriamente valutate al Fair Value in quanto non possiede i requisiti per superare il test SPPI IFRS 9.

Non sono presenti strumenti per cui rendere l'informativa prevista dall'IFRS 7, paragrafi 20-23.

2.6 Altre attività finanziarie obbligatoriamente valutate al fair value: composizione per debitori/emittenti

	Totale 31/12/2023	Totale 31/12/2022
1. TITOLI DI CAPITALE		
di cui: banche		
di cui: altre società finanziarie		
di cui: società non finanziarie		
2. TITOLI DI DEBITO		
a) Banche centrali		
b) Amministrazioni pubbliche		
c) Banche		
d) Altre società finanziarie		
di cui: imprese di assicurazione		
e) Società non finanziarie		
3. QUOTE DI O.I.C.R.		
4. FINANZIAMENTI	1.661	1.691
a) Banche centrali		
b) Amministrazioni pubbliche		
c) Banche	1.604	1.609
d) Altre società finanziarie	57	82
di cui: imprese di assicurazione		
e) Società non finanziarie		
f) Famiglie		
Totale	1.661	1.691

SEZIONE 3 – ATTIVITÀ FINANZIARIE VALUTATE AL FAIR VALUE CON IMPATTO SULLA REDDITIVITÀ COMPLESSIVA – VOCE 30

3.1 Attività finanziarie valutate al fair value con impatto sulla redditività complessiva: composizione merceologica

VOCI/VALORI	Totale 31/12/2023			Totale 31/12/2022		
	L1	L2	L3	L1	L2	L3
1. TITOLI DI DEBITO	25.856			85.933		
1.1 Titoli strutturati						
1.2 Altri titoli di debito	25.856			85.933		
2. TITOLI DI CAPITALE			22.604			22.586
3. FINANZIAMENTI						
Totale	25.856		22.604	85.933		22.586

Legenda:

L1 = Livello 1

L2 = Livello 2

L3 = Livello 3

Nella sottovoce strumenti di capitale, colonna "L3", è indicato il fair value delle partecipazioni non riferibili a quelle di controllo, unitamente a quello degli strumenti di AT1 sottoscritti in via indiretta dalla Banca per il tramite del Fondo Temporaneo delle BCC, per 106 mila euro.

Al suo interno, è inclusa la partecipazione nella Capogruppo Cassa Centrale Banca per 22.484 mila euro.

3.2. Attività finanziarie valutate al fair value con impatto sulla redditività complessiva: composizione per debitori/emittenti

VOCI/VALORI	Totale 31/12/2023	Totale 31/12/2022
1. TITOLI DI DEBITO	25.856	85.933
a) Banche centrali		
b) Amministrazioni pubbliche	25.856	85.933
c) Banche		
d) Altre società finanziarie		
di cui: imprese di assicurazione		
e) Società non finanziarie		
2. TITOLI DI CAPITALE	22.604	22.586
a) Banche	22.488	22.488
b) Altri emittenti:	116	98
- altre società finanziarie	116	98
di cui: imprese di assicurazione		
- società non finanziarie		
- altri		
3. FINANZIAMENTI		
a) Banche centrali		
b) Amministrazioni pubbliche		
c) Banche		
d) Altre società finanziarie		
di cui: imprese di assicurazione		
e) Società non finanziarie		
f) Famiglie		
Totale	48.460	108.519

Nei titoli di capitale non sono presenti strumenti di evidente scarsa qualità creditizia. L'esercizio comparativo, a seguito di approfondimenti, è stato oggetto di opportuna riclassifica.

3.3 Attività finanziarie valutate al fair value con impatto sulla redditività complessiva: valore lordo e rettifiche di valore complessive

	Valore lordo					Rettifiche di valore complessive				Write-off parziali complessivi*
	Primo stadio	di cui: Strumenti con basso rischio di credito	Secondo stadio	Terzo stadio	Impaired acquisite o originate	Primo stadio	Secondo stadio	Terzo stadio	Impaired acquisite o originate	
Titoli di debito	25.861					5				
Finanziamenti										
Totale 31/12/2023	25.861					5				
Totale 31/12/2022	85.947					14				

* Valore da esporre a fini informativi

La ripartizione per stadi di rischio della attività finanziarie valutate al fair value con impatto sulla redditività complessiva è applicata conformemente a quanto previsto dal modello di impairment in applicazione del principio contabile IFRS 9.

Per informazioni maggiormente dettagliate si rimanda a quanto riportato nella parte A – Politiche contabili al paragrafo “15.5 Modalità di rilevazione delle perdite di valore” e nella Parte E – “Informazioni sui rischi e relative politiche di copertura”.

SEZIONE 4 – ATTIVITÀ FINANZIARIE VALUTATE AL COSTO AMMORTIZZATO – VOCE 40

4.1 Attività finanziarie valutate al costo ammortizzato: composizione merceologica dei crediti verso banche

TIPOLOGIA OPERAZIONI/VALORI	Totale 31/12/2023					
	Valore di bilancio			Fair value		
	Primo e secondo stadio	Terzo stadio	Impaired acquisite o originate	L1	L2	L3
A. CREDITI VERSO BANCHE CENTRALI						
1. Depositi a scadenza				X	X	X
2. Riserva obbligatoria				X	X	X
3. Pronti contro termine				X	X	X
4. Altri				X	X	X
B. CREDITI VERSO BANCHE	8.281				2.043	6.291
1. Finanziamenti	6.291					6.291
1.1 Conti correnti				X	X	X
1.2. Depositi a scadenza	6.291			X	X	X
1.3. Altri finanziamenti:				X	X	X
- Pronti contro termine attivi				X	X	X
- Finanziamenti per leasing				X	X	X
- Altri				X	X	X
2. Titoli di debito	1.990				2.043	
2.1 Titoli strutturati						
2.2 Altri titoli di debito	1.990				2.043	
Totale	8.281				2.043	6.291

TIPOLOGIA OPERAZIONI/VALORI	Totale 31/12/2022					
	Valore di bilancio			Fair value		
	Primo e secondo stadio	Terzo stadio	Impaired acquisite o originate	L1	L2	L3
A. CREDITI VERSO BANCHE CENTRALI						
1. Depositi a scadenza				X	X	X
2. Riserva obbligatoria				X	X	X
3. Pronti contro termine				X	X	X
4. Altri				X	X	X
B. CREDITI VERSO BANCHE	8.790				1.815	6.802
1. Finanziamenti	6.802					6.802
1.1 Conti correnti				X	X	X
1.2. Depositi a scadenza	6.802			X	X	X
1.3. Altri finanziamenti:				X	X	X
1.4 Pronti contro termine attivi				X	X	X
1.5 Finanziamenti per leasing				X	X	X
1.6 Altri				X	X	X
2. Titoli di debito	1.988				1.815	
2.1 Titoli strutturati						
2.2 Altri titoli di debito	1.988				1.815	
Totale	8.790				1.815	6.802

Legenda:

L1 = Livello 1
L2 = Livello 2
L3 = Livello 3

4.2 Attività finanziarie valutate al costo ammortizzato: composizione merceologica dei crediti verso clientela

	31/12/2023						31/12/2022					
	Valore di bilancio			Fair value			Valore di bilancio			Fair value		
	Primo e secondo stadio	Terzo stadio	Impaired acquisite o originate	L1	L2	L3	Primo e secondo stadio	Terzo stadio	Impaired acquisite o originate	L1	L2	L3
1. FINANZIAMENTI	449.619	10.475				465.617	462.488	13.459				475.949
1.1. Conti correnti	28.917	389		X	X	X	25.051	330		X	X	X
1.2. Pronti contro termine attivi				X	X	X				X	X	X
1.3. Mutui	418.654	9.990		X	X	X	435.418	13.078		X	X	X
1.4. Carte di credito, prestiti personali e cessioni del quinto	13			X	X	X	22			X	X	X
1.5 Finanziamenti per leasing				X	X	X				X	X	X
1.6. Factoring				X	X	X				X	X	X
1.7. Altri finanziamenti	2.034	97		X	X	X	1.997	51		X	X	X
2. TITOLI DI DEBITO	178.590					166.374	201.294			183.254		
1. Titoli strutturati												
2. Altri titoli di debito	178.590			166.374			201.294			183.254		
Totale	628.208	10.475		166.374		465.617	663.782	13.459		183.254		475.949

Legenda:

L1 = Livello 1
L2 = Livello 2
L3 = Livello 3

La sottovoce 1.7 "Altri finanziamenti" risulta così composta:

- anticipazioni per 1.699 mila euro;
- impieghi con fondi di terzi per 73 mila euro;
- sconto effetti per 334 mila euro;
- finanziamenti all'importo per 8 mila euro;
- altri per 16 mila euro.

4.3 Attività finanziarie valutate al costo ammortizzato: composizione per debitori/emittenti dei crediti verso clientela

TIPOLOGIA OPERAZIONI/VALORI	Totale 31/12/2023			Totale 31/12/2022		
	Primo e secondo stadio	Terzo stadio	Attività impaired acquisite o originate	Primo e secondo stadio	Terzo stadio	Attività impaired acquisite o originate
1. TITOLI DI DEBITO	178.590			201.294		
a) Amministrazioni pubbliche	178.590			201.294		
b) Altre società finanziarie						
di cui: imprese di assicurazione						
c) Società non finanziarie						
2. FINANZIAMENTI VERSO:	449.619	10.475		462.488	13.459	
a) Amministrazioni pubbliche						
b) Altre società finanziarie	523			1.169	1	
di cui: imprese di assicurazione						
c) Società non finanziarie	234.302	6.601		237.527	5.894	
d) Famiglie	214.795	3.874		223.792	7.564	
Totale	628.208	10.475		663.782	13.459	

4.4 Attività finanziarie valutate al costo ammortizzato: valore lordo e rettifiche di valore complessive

	Valore lordo					Rettifiche di valore complessive				Write-off parziali complessivi*
	Primo stadio	di cui: Strumenti con basso rischio di credito	Secondo stadio	Terzo stadio	Impaired acquisite o originate	Primo stadio	Secondo stadio	Terzo stadio	Impaired acquisite o originate	
Titoli di debito	180.631					51				
Finanziamenti	411.106		50.566	30.183		1.511	4.252	19.707		41.483
Totale 31/12/2023	591.736		50.566	30.183		1.561	4.252	19.707		41.483
Totale 31/12/2022	607.895		71.054	33.867		1.346	5.031	20.407		35.898

* Valore da esporre ai fini informativi

La ripartizione per stadi di rischio della attività finanziarie valutate al costo ammortizzato è applicata conformemente a quanto previsto dal modello di impairment in applicazione del principio contabile IFRS 9.

Per informazioni maggiormente dettagliate sul modello di impairment si rimanda a quanto riportato nella parte A – Politiche contabili al paragrafo “15.5 Modalità di rilevazione delle perdite di valore” e nella parte E – “Informazioni sui rischi e relative politiche di copertura”.

4.4a Finanziamenti valutati al costo ammortizzato oggetto di misure di sostegno Covid-19: valore lordo e rettifiche di valore complessive

	Valore lordo					Rettifiche di valore complessive				Write-off parziali complessivi*
	Primo stadio	di cui: Strumenti con basso rischio di credito	Secondo stadio	Terzo stadio	Impaired acquisite o originate	Primo stadio	Secondo stadio	Terzo stadio	Impaired acquisite o originate	
1. Finanziamenti oggetto di concessione conformi con le GL										
2. Finanziamenti oggetto di misure di moratoria in essere non più conformi alle GL e non valutate come oggetto di concessione										
3. Finanziamenti oggetto di altre misure di concessione										
4. Nuovi finanziamenti	103.636		9.452	6.595		302	598	3.497		
Totale 31/12/2023	103.636		9.452	6.595		302	598	3.497		
Totale 31/12/2022	128.824		13.696	3.427		235	513	1.486		

* Valore da esporre ai fini informativi

SEZIONE 5 – DERIVATI DI COPERTURA – VOCE 50

Alla data di riferimento del presente bilancio la Banca non ha in essere operazioni di copertura. Si omettono pertanto le tabelle previste per la Sezione 5.

SEZIONE 6 – ADEGUAMENTO DI VALORE DELLE ATTIVITÀ FINANZIARIE OGGETTO DI COPERTURA GENERICA – VOCE 60

Nella presente voce è rilevato il saldo delle variazioni di valore delle attività oggetto di copertura generica del rischio di tasso di interesse, per la cui applicazione la Banca si avvale della possibilità, prevista dall'IFRS 9, di continuare ad applicare lo IAS 39 nella versione carve-out.

Alla data di riferimento del presente bilancio non vi sono attività finanziarie oggetto di copertura generica. Si omettono pertanto le tabelle previste per la Sezione 6.

SEZIONE 7 – PARTECIPAZIONI – VOCE 70

La Banca non detiene partecipazioni in società controllate, controllate in modo congiunto o sottoposte ad influenza notevole, di cui al principio IFRS 10, IFRS11 e IAS28.

Tuttavia nella presente voce vengono iscritte le partecipazioni di cui al principio IFRS 10, IFRS11 e IAS28 che a livello consolidato, sarebbero qualificabili come partecipazioni in società controllate o collegate.

7.1 Partecipazioni: informazioni sui rapporti partecipativi

DENOMINAZIONI	Sede legale	Sede operativa	Quota di partecipazione %	Disponibilità voti %
A. IMPRESE CONTROLLATE IN VIA ESCLUSIVA				
B. IMPRESE CONTROLLATE IN MODO CONGIUNTO				
C. IMPRESE SOTTOPOSTE A INFLUENZA NOTEVOLE				
Allitude	TRENTO	TRENTO	0,13%	0,13%

7.2 Partecipazioni significative: valore di bilancio, fair value e dividendi percepiti

DENOMINAZIONI	Valore di bilancio	Fair value	Dividendi percepiti
A. IMPRESE CONTROLLATE IN VIA ESCLUSIVA			
B. IMPRESE CONTROLLATE IN MODO CONGIUNTO			
C. IMPRESE SOTTOPOSTE A INFLUENZA NOTEVOLE			
Allitude	217		23
Totale	217		23

7.3 Partecipazioni significative: informazioni contabili

Alla data di riferimento del presente bilancio non sono presenti partecipazioni significative. Per quanto attiene alla partecipazione in ALLITUDE Spa, si rimanda al contenuto dell'analogia sezione della Nota integrativa consolidata del Gruppo Cassa Centrale – Credito Cooperativo Italiano.

7.4 Partecipazioni non significative: informazioni contabili

Si rimanda al contenuto dell'analogia sezione della Nota integrativa consolidata del Gruppo Cassa Centrale – Credito Cooperativo Italiano.

7.5 Partecipazioni: variazioni annue

	Totale 31/12/2023	Totale 31/12/2022
A. ESISTENZE INIZIALI	330	330
B. AUMENTI		
B.1 Acquisti		
B.2 Riprese di valore		
B.3 Rivalutazioni		
B.4 Altre variazioni		
C. DIMINUZIONI	113	
C.1 Vendite		
C.2 Rettifiche di valore	113	
C.3 Svalutazioni		
C.4 Altre variazioni		
D. RIMANENZE FINALI	217	330
E. RIVALUTAZIONI TOTALI		
F. RETTIFICHE TOTALI		

Alla riga C.2 "Rettifiche di valore" è indicato il controvalore della rettifica effettuata in sede di impairment test nell'esercizio corrente. Per maggiori dettagli si rimanda all'apposito paragrafo della Parte A della Nota Integrativa.

7.6 Impegni riferiti a partecipazioni in società controllate in modo congiunto

Alla data di riferimento del presente bilancio non sono presenti partecipazioni in società controllate in modo congiunto.

7.7 Impegni riferiti a partecipazioni in società sottoposte ad influenza notevole

Alla data di riferimento del presente bilancio, non sono presenti impegni riferiti a partecipazioni in società sottoposte ad influenza notevole.

7.8 Restrizioni significative

Alla data di riferimento del presente bilancio non esistono vincoli o restrizioni.

7.9 Altre informazioni

Non sussistono informazioni ulteriori da fornire.

SEZIONE 8 – ATTIVITÀ MATERIALI – VOCE 80

8.1 Attività materiali ad uso funzionale: composizione delle attività valutate al costo

ATTIVITÀ/VALORI	Totale 31/12/2023	Totale 31/12/2022
1. ATTIVITÀ DI PROPRIETÀ	1.752	1.809
a) terreni	407	407
b) fabbricati	833	905
c) mobili	97	116
d) impianti elettronici	415	380
e) altre		
2. DIRITTI D'USO ACQUISITI CON IL LEASING	2.910	792
a) terreni		
b) fabbricati	2.610	675
c) mobili		
d) impianti elettronici	301	117
e) altre		
Totale	4.662	2.601
di cui: ottenute tramite l'escussione delle garanzie ricevute		

All'interno della voce "1. Attività di proprietà" non sono presenti immobilizzazioni oggetto di leasing operativo. Alla voce "Terreni" è evidenziato il valore dei terreni oggetto di rappresentazione separata rispetto all'edificio nei casi di immobili cielo-terra. Le macchine d'ufficio sono iscritte fra gli impianti elettronici.

8.2 Attività materiali detenute a scopo di investimento: composizione delle attività valutate al costo

Non sono presenti attività materiali detenute a scopo di investimento valutate al costo.

8.3 Attività materiali ad uso funzionale: composizione delle attività rivalutate

Non sono presenti attività della specie.

8.4 Attività materiali detenute a scopo di investimento: composizione delle attività valutate al fair value

Non sono presenti attività materiali detenute a scopo di investimento valutate al fair value.

8.5 Rimanenze di attività materiali disciplinate dallo IAS 2: composizione

Non sono presenti attività materiali disciplinate dallo IAS 2.

8.6 Attività materiali ad uso funzionale: variazioni annue

	Terreni	Fabbricati	Mobili	Impianti elettronici	Altre	Totale
A. ESISTENZE INIZIALI LORDE	407	4.908	2.330	4.082	33	11.760
A.1 Riduzioni di valore totali nette		3.328	2.214	3.585	33	9.159
A.2 ESISTENZE INIZIALI NETTE	407	1.580	116	497		2.601
B. AUMENTI:		2.809	1	570		3.381
B.1 Acquisti		2.284	1	443		2.729
- di cui operazioni di aggregazione aziendale						
B.2 Spese per migliorie capitalizzate						
B.3 Riprese di valore						
B.4 Variazioni positive di fair value imputate a						
a) patrimonio netto						
b) conto economico						
B.5 Differenze positive di cambio						
B.6 Trasferimenti da immobili detenuti a scopo di investimento			X	X	X	
B.7 Altre variazioni		525		127		652
C. DIMINUZIONI:		946	20	352		1.319
C.1 Vendite		508		127		634
- di cui operazioni di aggregazione aziendale						
C.2 Ammortamenti		439	20	226		684
C.3 Rettifiche di valore da deterioramento imputate a						
a) patrimonio netto						
b) conto economico						
C.4 Variazioni negative di fair value imputate a						
a) patrimonio netto						
b) conto economico						
C.5 Differenze negative di cambio						
C.6 Trasferimenti a:						
a) attività materiali detenute a scopo di investimento			X	X	X	
b) attività non correnti e gruppi di attività in via di dismissione						
C.7 Altre variazioni						
D. RIMANENZE FINALI NETTE	407	3.443	97	716		4.662
D.1 Riduzioni di valore totali nette		3.258	2.234	3.684	33	9.209
D.2 RIMANENZE FINALI LORDE	407	6.701	2.331	4.400	33	13.872
E. Valutazione al costo						

Si precisa che i saldi relativi alle esistenze iniziali lorde e nette delle attività materiali includono quelli riferibili ai diritti d'uso ex IFRS 16. Per maggiori dettagli al riguardo, si rimanda alla "Parte A - Politiche contabili, A.1 – Parte Generale, Sezione 4 - Altri aspetti, "La transizione al principio contabile internazionale IFRS 16" della presente Nota Integrativa.

Per tutte le classi di attività la Banca applica il criterio del costo.

La voce "E. Valutazione al costo" non è valorizzata in quanto la sua compilazione è prevista solo per le attività materiali valutate in bilancio al fair value, non in possesso della Banca.

Con riferimento alle variazioni indicate e relativamente ai fabbricati, si precisa che la sottovoce "B.1 Acquisti" e la sottovoce "C.1 Vendite" si riferiscono rispettivamente ai contratti sottoscritti e cancellati nell'anno aventi ad oggetto i diritti d'uso ex IFRS16 per l'utilizzo di immobili non in proprietà adibiti a filiale.

Di seguito si riportano le variazioni annue in merito ai diritti d'uso acquisiti con il leasing.

8.6 bis Attività per diritti d'uso

	Filiali	Auto	Terreni	Immobili per dipendenti	Uffici	Magazzini e altre aree	Attrezzatura	Altri	Edifici	Totale 31/12/2023
ESISTENZE INIZIALI NETTE	675						117			792
Di cui:										
- Costo storico	1.377						216			1.592
- Fondo ammortamento	(702)						(99)			(801)
Incrementi	2.284						261			2.546
Decrementi del costo storico	(508)									(508)
Decrementi del fondo ammortamento	508									508
Ammortamenti	(349)						(78)			(427)
Impairment										
RIMANENZE FINALI NETTE	2.610						301			2.910
Di cui:										
- Costo storico	3.153						477			3.630
- Fondo ammortamento	(543)						(177)			(720)

La voce "Attrezzatura", pari a 301 mila Euro, fa prevalentemente riferimento a casse self service e cash-in-cash-out. La voce "Incrementi" include i diritti d'uso relativi a contratti stipulati nel corso del periodo. Le variazioni dell'attività per diritto d'uso dovute a modifiche contrattuali sono registrate nelle voci "Incrementi" e "Decrementi".

8.7 Attività materiali detenute a scopo di investimento: variazioni annue

La Banca non detiene attività materiali detenute a scopo di investimento.

8.8 Rimanenze di attività materiali disciplinate dallo IAS 2: variazioni annue

Alla data di riferimento del presente bilancio tale fattispecie non risulta essere presente.

8.9 Impegni per acquisto di attività materiali

VOCI DI BILANCIO	31/12/2023	31/12/2022
A. ATTIVITÀ AD USO FUNZIONALE	593	
1.1 di proprietà	593	
- terreni		
- fabbricati		
- mobili	284	
- impianti elettronici	309	
- altri rischi		
1.2 in leasing finanziario		
- terreni		
- fabbricati		
- mobili		
- impianti elettronici		
- altri rischi		
B. ATTIVITÀ DETENUTE A SCOPO D'INVESTIMENTO		
1.1 di proprietà		
- terreni		
- fabbricati		
1.2 in leasing finanziario		
- terreni		
- fabbricati		
Totale (A+B)	593	

Come richiesto dal paragrafo 74, lettera c) dello IAS 16, alla data di riferimento del presente bilancio gli impegni contrattuali per l'acquisto di attività materiali ammontano a 593 mila euro e fanno riferimento all'acquisto di mobili ed impianti elettronici assunti nell'ambito dei progetti di ristrutturazione della filiale di Mola di Bari in proprietà e del trasferimento della filiale di Bari.

SEZIONE 9 – ATTIVITÀ IMMATERIALI – VOCE 90

9.1 Attività immateriali: composizione per tipologia di attività

Tutte le attività immateriali della Banca sono valutate al costo. Le stesse risultano integralmente ammortizzate. Pertanto si omette la tabella prevista dalla Sezione 9.

9.2 Attività immateriali: variazioni annue

Tutte le attività immateriali della Banca sono valutate al costo. Le stesse risultano integralmente ammortizzate.

9.3 Attività immateriali: altre informazioni

Non sussistono altre informazioni da riportare.

SEZIONE 10 – ATTIVITÀ FISCALI E LE PASSIVITÀ FISCALI – VOCE 100 DELL'ATTIVO E VOCE 60 DEL PASSIVO

10.1 Attività per imposte anticipate: composizione

IN CONTROPARTITA DEL CONTO ECONOMICO	31/12/2023			31/12/2022		
	IRES	IRAP	TOTALE	IRES	IRAP	TOTALE
Crediti	2.043	155	2.198	2.783	231	3.014
Immobilizzazioni materiali	20	4	24	19	4	23
Fondi per rischi e oneri	1.523	29	1.552	1.172	29	1.201
Perdite fiscali						
Costi amministrativi						
Altre voci				5		5
Totale	3.586	188	3.774	3.979	263	4.242

IN CONTROPARTITA DEL PATRIMONIO NETTO	31/12/2023			31/12/2022		
	IRES	IRAP	TOTALE	IRES	IRAP	TOTALE
Riserve negative attività finanziarie HTCS	2		2	139	28	167
TFR						
Altre voci						
Totale	2		2	139	28	167

Nella voce "Crediti" della tabella sopra riportata, sono esposte le attività fiscali anticipate (di seguito anche "Deferred Tax Assets" o in sigla "DTA") per 2.198 mila euro, relative in prevalenza a svalutazioni e perdite su crediti verso la clientela non ancora dedotte dal reddito imponibile ai sensi del comma 3 dell'art.106 del TUIR e dell'art. 6 comma 1, lettera c-bis) del Decreto IRAP 446/1997 trasformabili in credito d'imposta, indipendentemente dalla redditività futura dell'impresa, sia nell'ipotesi di perdita civilistica che di perdita fiscale IRES ovvero di valore della produzione negativo IRAP ai sensi della Legge 22 dicembre 2011 n.214 (c.d. "DTA qualificate").

L'art. 1 commi 49-51 della legge 30 dicembre 2023, n. 213 ha provveduto a rimodulare il piano pluriennale di recupero fiscale delle rettifiche di valore sui crediti già non dedotte al 31 dicembre 2015, con riferimento agli esercizi successivi al 2023. A tale piano è associato anche la revisione della tempistica di annullamento delle correlate imposte anticipate iscritte. Tale novità genera effetti a partire dal 2024 e pertanto il bilancio d'esercizio non risente della modifica al piano di rientro.

Giova precisare che, con specifico riferimento alle menzionate DTA qualificate sulle svalutazioni e perdite su crediti verso la clientela, il mantenimento della loro convertibilità in credito di imposta è subordinato al pagamento del canone, laddove dovuto, di cui al D.L. n. 59 del 3 maggio 2016, modificato e convertito in legge con la L. n.15 del 17 febbraio 2017. Si specifica comunque che per la Banca, il canone non risulta dovuto.

Inoltre, si precisa che la disciplina fiscale relativa alla trasformabilità dei crediti per imposte anticipate relativi a rettifiche su crediti e attività immateriali in crediti di imposta, nel conferire "certezza" al recupero delle DTA qualificate, incide sul Probability test contemplato dallo IAS n. 12, rendendolo di fatto per questa particolare tipologia automaticamente soddisfatto.

Le imposte anticipate in contropartita del patrimonio netto si riferiscono a valutazioni negative di Attività finanziarie valutate al fair value con impatto sulla redditività complessiva. Dette movimentazioni hanno trovato come contropartita la riserva da valutazione delle attività finanziarie valutate al fair value con impatto sulla redditività complessiva.

Con riferimento ai dettagli informativi relativi al "probability test" svolto sulle attività per imposte anticipate si rimanda al successivo paragrafo 10.7 "Altre informazioni".

10.2 Passività per imposte differite: composizione

IN CONTROPARTITA DEL CONTO ECONOMICO	31/12/2023			31/12/2022		
	IRES	IRAP	TOTALE	IRES	IRAP	TOTALE
Immobilizzazioni materiali						
Plusvalenze rateizzate						
Altre voci	21		21	3		3
Totale	21		21	3		3

IN CONTROPARTITA DEL PATRIMONIO NETTO	31/12/2023			31/12/2022		
	IRES	IRAP	TOTALE	IRES	IRAP	TOTALE
Riserve positive attività finanziarie HTCS	47	141	188	36	139	175
Altre voci						
Totale	47	141	188	36	139	175

Le imposte differite in contropartita del patrimonio netto si riferiscono prevalentemente a rivalutazioni di Attività finanziarie valutate al fair value con impatto sulla redditività complessiva. Dette movimentazioni hanno trovato come contropartita la riserva da valutazione delle attività finanziarie valutate al fair value con impatto sulla redditività complessiva.

10.3 Variazioni delle imposte anticipate (in contropartita del conto economico)

	Totale 31/12/2023	Totale 31/12/2022
1. IMPORTO INIZIALE	4.242	4.689
2. AUMENTI	529	474
2.1 Imposte anticipate rilevate nell'esercizio	529	474
a) relative a precedenti esercizi		
b) dovute al mutamento di criteri contabili		
c) riprese di valore		
d) altre	529	474
2.2 Nuove imposte o incrementi di aliquote fiscali		
2.3 Altri aumenti		
3. DIMINUZIONI	997	920
3.1 Imposte anticipate annullate nell'esercizio	997	522
a) rigiri	997	522
b) svalutazioni per sopravvenuta irrecuperabilità		
c) mutamento di criteri contabili		
d) altre		
3.2 Riduzioni di aliquote fiscali		
3.3 Altre diminuzioni:		398
a) trasformazione in crediti d'imposta di cui alla legge.n.214/2011		398
b) altre		
4. IMPORTO FINALE	3.774	4.242

Le imposte anticipate rilevate a conto economico nell'esercizio, pari a 3.774 mila euro, derivano principalmente dalla rilevazione della seguente fiscalità anticipata riferita a:

- crediti L.214/2011 per 2.198 mila euro;
- fondi per rischi ed oneri non deducibili per 1.552 mila euro;
- immobilizzazioni materiali per 24 mila euro.

La quota parte delle attività per imposte anticipate che derivano da perdite fiscali riportabili agli esercizi successivi, incluse fra i crediti L.214/2011, è pari a 176 mila euro.

10.3bis Variazioni delle imposte anticipate di cui alla L. 214/2011

	Totale 31/12/2023	Totale 31/12/2022
1. IMPORTO INIZIALE	3.014	3.870
2. AUMENTI	176	
3. DIMINUZIONI	992	856
3.1 Rigiri	992	457
3.2 Trasformazione in crediti d'imposta		398
a) derivante da perdite di esercizio		
b) derivante da perdite fiscali		398
3.3 Altre diminuzioni		
4. IMPORTO FINALE	2.198	3.014

Nella tabella 10.3 bis sono evidenziate le variazioni delle imposte anticipate iscritte su rettifiche di valore dei crediti verso la clientela di cui alla L. n. 214/2011, comprendente anche quelle riferite alla trasformazione delle perdite fiscali in ragione dei rigiri ex L. n. 214/2011 delle svalutazioni crediti non dedotte sino al 2015.

L'art. 2 commi 56bis-56bis1 del decreto prevede che, in caso di perdita fiscale IRES e/o valore della produzione negativa IRAP generato da rettifiche di valore dei crediti verso la clientela di cui alla L. n. 214/2011, le imposte anticipate iscritte in bilancio relative alle cennate rettifiche di valore siano trasformate in credito d'imposta. La trasformazione decorre rispettivamente dalla data di presentazione della dichiarazione dei redditi in cui viene rilevata la perdita fiscale ovvero dalla data di presentazione della dichiarazione ai fini dell'IRAP in cui si realizza il valore della produzione netta negativo.

10.4 Variazioni delle imposte differite (in contropartita del conto economico)

	Totale 31/12/2023	Totale 31/12/2022
1. IMPORTO INIZIALE	3	8
2. AUMENTI	18	
2.1 Imposte differite rilevate nell'esercizio	18	
a) relative a precedenti esercizi		
b) dovute al mutamento di criteri contabili		
c) altre	18	
2.2 Nuove imposte o incrementi di aliquote fiscali		
2.3 Altri aumenti		
3. DIMINUZIONI		5
3.1 Imposte differite annullate nell'esercizio		5
a) rigiri		5
b) dovute al mutamento di criteri contabili		
c) altre		
3.2 Riduzioni di aliquote fiscali		
3.3 Altre diminuzioni		
4. IMPORTO FINALE	21	3

10.5 Variazioni delle imposte anticipate (in contropartita del patrimonio netto)

	Totale 31/12/2023	Totale 31/12/2022
1. IMPORTO INIZIALE	167	16
2. AUMENTI		166
2.1 Imposte anticipate rilevate nell'esercizio		166
a) relative a precedenti esercizi		
b) dovute al mutamento di criteri contabili		
c) altre		166
2.2 Nuove imposte o incrementi di aliquote fiscali		
2.3 Altri aumenti		
3. DIMINUZIONI	165	16
3.1 Imposte anticipate annullate nell'esercizio	165	16
a) rigiri	165	16
b) svalutazioni per sopravvenuta irrecuperabilità		
c) dovute al mutamento di criteri contabili		
d) altre		
3.2 Riduzioni di aliquote fiscali		
3.3 Altre diminuzioni		
4. IMPORTO FINALE	2	167

Le imposte anticipate annullate nell'esercizio per 165 mila euro si riferiscono a svalutazioni di Attività finanziarie valutate al fair value con impatto sulla redditività complessiva. Dette movimentazioni hanno trovato come contropartita la riserva da valutazione delle attività finanziarie valutate al fair value con impatto sulla redditività complessiva.

10.6 Variazioni delle imposte differite (in contropartita del patrimonio netto)

	Totale 31/12/2023	Totale 31/12/2022
1. IMPORTO INIZIALE	175	257
2. AUMENTI	13	
2.1 Imposte differite rilevate nell'esercizio	13	
a) relative a precedenti esercizi		
b) dovute al mutamento dei criteri contabili		
c) altre	13	
2.2 Nuove imposte o incrementi di aliquote fiscali		
2.3 Altri aumenti		
3. DIMINUZIONI		82
3.1 Imposte differite annullate nell'esercizio		82
a) rigiri		82
b) dovute al mutamento di criteri contabili		
c) altre		
3.2 Riduzioni di aliquote fiscali		
3.3 Altre diminuzioni		
4. IMPORTO FINALE	188	175

Le imposte differite rilevate nell'esercizio per 188 mila euro si riferiscono a valutazioni positive di attività finanziarie al fair value con impatto sulla redditività complessiva. Dette movimentazioni hanno trovato come contropartita la riserva da valutazione delle attività finanziarie valutate al fair value con impatto sulla redditività complessiva.

10.7 Altre informazioni

COMPOSIZIONE DELLA FISCALITÀ CORRENTE	IRES	IRAP	ALTRE	TOTALE
Passività fiscali correnti		(416)		(416)
Acconti versati/crediti d'imposta	298	372		670
Ritenute d'acconto subite	13			13
Altri crediti d'imposta		443		443
Crediti d'imposta di cui alla L. 214/2011				
TOTALE COMPOSIZIONE DELLA FISCALITÀ CORRENTE	311	399		710
di cui Saldo a debito della voce 60 a) del passivo				
di cui Saldo a credito della voce 100 a) dell'attivo	311	399		710
Crediti di imposta non compensabili: quota capitale				
Crediti di imposta non compensabili: quota interessi				
di cui Saldo a credito della voce 100 a) dell'attivo	311	399		710

In merito alla posizione fiscale della Banca, per gli esercizi non ancora prescritti, non è stato ad oggi notificato alcun avviso di accertamento.

Informativa sul “Probability test” delle attività fiscali differite attive

Il principio contabile internazionale IAS n. 12 prevede che la rilevazione delle passività e delle attività fiscali deve essere effettuata sulla base dei seguenti criteri:

- una passività fiscale differita deve essere rilevata per tutte le differenze temporanee imponibili;
- un'attività fiscale differita deve essere rilevata per tutte le differenze temporanee deducibili, se è probabile il realizzo di redditi imponibili capienti rispetto alle differenze temporanee deducibili.

Le attività fiscali – come noto - sono quantificate secondo le aliquote fiscali che si prevede saranno applicabili nell'esercizio nel quale le stesse si realizzeranno; sono periodicamente sottoposte a verifica al fine di riscontrare il grado di recuperabilità e il livello di aliquote applicabili nonché l'eventuale obbligo di rilevazione, c.d. *reassessment*, di attività non iscritte o cancellate per la mancanza dei requisiti nei precedenti esercizi.

A tal fine si ricorda che per gli enti creditizi, a decorrere dall'esercizio 2017, è applicata un'addizionale IRES con aliquota pari al 3,5%, che determina pertanto, limitatamente al settore bancario, un'aliquota IRES complessiva pari al 27,5%.

Alla data del bilancio le imposte anticipate iscritte dalla Banca alla voce “100 Attività fiscali b) anticipate” ammontano complessivamente a 3.776 mila euro e sono principalmente riferibili ai seguenti eventi generatori:

- eccedenza rettifiche di valore crediti di cui all'art. 106, comma 3, TUIR per 2.198 mila euro (di cui 155 mila euro iscritte ai fini IRAP);

- accantonamenti e spese non deducibili per ragioni di competenza, ai sensi del TUIR, per 1.552 mila euro;
- svalutazioni Titoli Portafoglio FVOCI per 2 mila euro (a cui si affiancano 188 mila euro di imposte differite).

Nello svolgimento del *Probability Test* sulle imposte anticipate iscritte a conto economico nel bilancio, sono state quindi separatamente considerate quelle derivanti da differenze temporanee deducibili relative a svalutazioni e perdite su crediti (cd. "imposte anticipate qualificate" – L. n. 214/2011), pari a 2.198 mila euro.

A decorrere dal periodo di imposta chiuso al 31 dicembre 2011, infatti è stabilita la conversione in crediti di imposta delle imposte anticipate (IRES) iscritte in bilancio sia al realizzarsi di perdite di esercizio, che al realizzarsi di perdite fiscali derivanti dalla deduzione differita delle differenze temporanee relative alle citate rettifiche di valore dei crediti verso la clientela (art. 2, comma 56-bis, D.L. 29 dicembre 2010 n. 225, introdotto dall'art. 9, D.L. 6 dicembre 2011 n. 201). A decorrere dal periodo di imposta 2013, analoga conversione è stabilita, qualora dalla dichiarazione IRAP emerga un valore della produzione netta negativo, relativamente alle imposte anticipate (IRAP) che si riferiscono alle suddette differenze temporanee che abbiano concorso alla determinazione del valore della produzione netta negativo (art. 2, comma 56-bis.1, D.L. 29 dicembre 2010 n. 225, introdotto dalla L. n. 147/2013).

La convertibilità delle imposte anticipate su perdite fiscali IRES e sul valore della produzione netta negativo ai fini IRAP, determinate da differenze temporanee qualificate, si configura pertanto quale sufficiente presupposto per l'iscrizione in bilancio delle suddette imposte anticipate, rendendo implicitamente superato il relativo *Probability Test*.

Sulla base di tali presupposti la Banca ha individuato le imposte anticipate, diverse da quelle cd. qualificate, che contestualmente alle imposte differite iscritte in bilancio, sono state distinte ai fini IRES e IRAP per tipologia e prevedibile timing di riassorbimento e quantificato una previsione di redditività futura, tesa a verificare la capacità di assorbimento delle medesime.

L'analisi svolta ha evidenziato come, sia a livello IRES che IRAP, le prospettive reddituali della Banca siano tali da permettere in futuro il pieno recupero delle DTA iscritte.

Le attività per imposte anticipate relative a perdite fiscali, incluse fra quelle qualificate ammontano a 176 mila euro.

SEZIONE 11 – ATTIVITÀ NON CORRENTI E GRUPPI DI ATTIVITÀ IN VIA DI DISMISSIONE E PASSIVITÀ ASSOCIATE – VOCE 110 DELL'ATTIVO E VOCE 70 DEL PASSIVO

11.1 Attività non correnti e gruppi di attività in via di dismissione: composizione per tipologia di attività

Alla data di riferimento del presente bilancio non sono presenti attività non correnti o gruppi di attività in via di dismissione e relative passività associate.

11.2 Altre informazioni

Alla data di riferimento del presente bilancio non si segnalano ulteriori informazioni rilevanti.

SEZIONE 12 – ALTRE ATTIVITÀ – VOCE 120

12.1 Altre attività: composizione

VOCI DI BILANCIO	Totale 31/12/2023	Totale 31/12/2022
Crediti tributari verso erario e altri enti impositori	15.716	12.898
Partite in corso di lavorazione	650	703
Rettifiche per partite illiquide di portafoglio	635	
Clienti e ricavi da incassare	678	391
Ratei e risconti attivi non capitalizzati	54	41
Migliorie e spese incrementative su beni di terzi non separabili	33	39
Anticipi a fornitori	330	87
Valore intrinseco operazioni in titoli e cambi da regolare	1	
Altri debitori diversi	781	979
Totale	18.878	15.139

La sottovoce "Rettifiche per partite illiquide di portafoglio" è pari a 635 mila euro e, nell'esercizio comparativo, figurava nella voce "Altre passività".

La sottovoce "Altri debitori diversi" comprende i crediti da recuperare da una compagnia assicurativa per 499 mila euro, e riferiti alle quote di TFR del personale dipendente che la Banca ha in precedenza versato per conto dei dipendenti, beneficiari della polizza. Fra i ratei e risconti non capitalizzati, figurano competenze a cavallo d'anno, in prevalenza iscritte in contropartita alla voce 160 b del Conto Economico.

Nei "Crediti tributari verso erario e altri enti impositori" figura il valore di bilancio dei crediti per bonus fiscali acquistati dalla clientela, ex legge 17 luglio 2020, n.77, per un valore di bilancio di 14.436 mila euro.

Non si registrano attività rilevanti riconducibili a contratti di cui all'IFRS 15, di cui si debba dare informazione.

PASSIVO

SEZIONE 1 – PASSIVITÀ FINANZIARIE VALUTATE AL COSTO AMMORTIZZATO - VOCE 10

1.1 Passività finanziarie valutate al costo ammortizzato: composizione merceologica dei debiti verso banche

Tipologia operazioni/Valori	Totale 31/12/2023				Totale 31/12/2022			
	VB	Fair Value			VB	Fair Value		
		L1	L2	L3		L1	L2	L3
1. DEBITI VERSO BANCHE CENTRALI		X	X	X		X	X	X
2. DEBITI VERSO BANCHE	51.834	X	X	X	153.814	X	X	X
2.1 Conti correnti e depositi a vista	127	X	X	X	212	X	X	X
2.2 Depositi a scadenza	51.707	X	X	X	153.602	X	X	X
2.3 Finanziamenti		X	X	X		X	X	X
2.3.1 Pronti contro termine passivi		X	X	X		X	X	X
2.3.2 Altri		X	X	X		X	X	X
2.4 Debiti per impegni di riacquisto di propri strumenti patrimoniali		X	X	X		X	X	X
2.5 Debiti per leasing		X	X	X		X	X	X
2.6 Altri debiti		X	X	X		X	X	X
Totale	51.834			51.834	153.814			153.814

Legenda:

VB = Valore di bilancio

L1 = Livello 1

L2 = Livello 2

L3 = Livello 3

Nei depositi a scadenza figura il valore di bilancio dei depositi sottoscritti con la Capogruppo a fronte della partecipazione alle operazioni T-LTRO III del Gruppo Cassa Centrale per 36.646 mila euro. La restante parte, si riferisce ad un deposito collateralizzato con la Capogruppo per 15.061 mila euro rimborsato in data 29 gennaio 2024.

La valutazione al fair value delle passività finanziarie valutate al costo ammortizzato, presentata al solo fine di adempiere alle richieste di informativa, si articola su una gerarchia di livelli conformemente a quanto previsto dall'IFRS 13 e in

funzione delle caratteristiche e della significatività degli input utilizzati nel processo di valutazione. Per informazioni maggiormente dettagliate si rimanda a quanto riportato nella "Parte A – Politiche contabili, A.4 – Informativa sul fair value" della Nota Integrativa.

1.2 Passività finanziarie valutate al costo ammortizzato: composizione merceologica dei debiti verso clientela

TIPOLOGIA OPERAZIONI/VALORI	Totale 31/12/2023				Totale 31/12/2022			
	VB	Fair Value			VB	Fair Value		
		L1	L2	L3		L1	L2	L3
1. Conti correnti e depositi a vista	564.382	X	X	X	564.025	X	X	X
2. Depositi a scadenza	2.241	X	X	X	3.002	X	X	X
3. Finanziamenti		X	X	X		X	X	X
3.1 Pronti contro termine passivi		X	X	X		X	X	X
3.2 Altri		X	X	X		X	X	X
4. Debiti per impegni di riacquisto di propri strumenti patrimoniali		X	X	X		X	X	X
5. Debiti per leasing	2.923	X	X	X	792	X	X	X
6. Altri debiti		X	X	X	1	X	X	X
Totale	569.546			569.546	567.821			567.821

Legenda:

VB = Valore di bilancio

L1 = Livello 1

L2 = Livello 2

L3 = Livello 3

La valutazione al fair value delle passività finanziarie valutate al costo ammortizzato, presentata al solo fine di adempiere alle richieste di informativa, si articola su una gerarchia di livelli conformemente a quanto previsto dall'IFRS 13 e in funzione delle caratteristiche e della significatività degli input utilizzati nel processo di valutazione. Per informazioni maggiormente dettagliate si rimanda a quanto riportato nella "Parte A – Politiche contabili, A.4 – Informativa sul fair value" della Nota Integrativa.

1.3 Passività finanziarie valutate al costo ammortizzato: composizione merceologica dei titoli in circolazione

TIPOLOGIA TITOLI/VALORI	Totale 31/12/2023				Totale 31/12/2022			
	VB	Fair Value			VB	Fair Value		
		L1	L2	L3		L1	L2	L3
A. TITOLI								
1. obbligazioni								
1.1 strutturate								
1.2 altre								
2. altri titoli	5.310			5.310	1.781			1.781
2.1 strutturati								
2.2 altri	5.310			5.310	1.781			1.781
Totale	5.310			5.310	1.781			1.781

Legenda:

VB = Valore di bilancio

L1 = Livello 1

L2 = Livello 2

L3 = Livello 3

Nella presente voce figurano i titoli emessi valutati al costo ammortizzato. Sono ricompresi i titoli che alla data di riferimento del presente bilancio risultano scaduti ma non ancora rimborsati.

La valutazione al fair value delle passività finanziarie valutate al costo ammortizzato (titoli in circolazione), presentata al solo fine di adempiere alle richieste di informativa, si articola su una gerarchia di livelli conformemente a quanto previsto dall'IFRS 13 e in funzione delle caratteristiche e della significatività degli input utilizzati nel processo di valutazione. Per informazioni maggiormente dettagliate si rimanda a quanto riportato nella "Parte A – Politiche contabili, A.4 – Informativa sul fair value" della Nota Integrativa.

La sottovoce "A.2.2.2 Altri titoli - altri", comprende esclusivamente certificati di deposito e le eventuali competenze associate da rimborsare.

1.4 Dettaglio dei debiti/titoli subordinati

Alla data di riferimento del presente bilancio, non sono presenti rapporti subordinati.

1.5 Dettaglio dei debiti strutturati

Alla data di riferimento del presente bilancio, non sono presenti debiti strutturati.

1.6 Debiti per leasing

	Filiali	Auto	Terreni	Immobili per dipendenti	Uffici	Magazzini e altre aree	Attrezzatura	Altri	Edifici	Totale 31/12/2023
ESISTENZE INIZIALI	672						120			792
Nuovi contratti	2.232						261			2.493
Rimborsi	(338)						(77)			(415)
Altri movimenti non monetari*	53									53
Contratti terminati per modifica/rivalutazione										
RIMANENZE FINALI	2.619						304			2.923

*include incrementi per indicizzazione

La voce "Attrezzatura" fa riferimento a macchine ATM e cash-in-cash-out.

La voce "Nuovi contratti" include la passività per leasing relativa a contratti stipulati nel corso del periodo. Le variazioni della passività finanziaria per leasing dovute a modifiche contrattuali sono registrate nelle voci "Nuovi contratti" e "Contratti terminati per modifica/rivalutazione".

La tabella che segue riporta la scadenza dei debiti finanziari per leasing, come richiesto dall'IFRS 16, par. 58.

Distribuzione per durata residua dei debiti finanziari per leasing

	Filiali	Auto	Terreni	Immobili per dipendenti	Uffici	Magazzini e altre aree	Attrezzatura	Altri	Edifici	Totale 31/12/2023
Entro 12 mesi	378						95			473
Tra 1-5 anni	1.386						209			1.595
Oltre 5 anni	855									855
TOTALE PASSIVITÀ PER LEASING	2.619						304			2.923

Alla data di riferimento del bilancio la Banca è soggetta a obbligazioni contrattuali con riferimento ai contratti di locazione/leasing/noleggio pari a 2.923 mila euro, di cui 473 mila euro entro un anno, 1.595 mila euro tra uno e cinque anni e 855 mila euro oltre cinque anni.

Nel corso dell'esercizio 2023 i contratti di leasing facenti capo alla Banca hanno comportato un esborso di cassa pari a 415 mila euro, prevalentemente riconducibile a locazioni di filiali.

SEZIONE 2 – PASSIVITÀ FINANZIARIE DI NEGOZIAZIONE – VOCE 20

2.1 Passività finanziarie di negoziazione: composizione merceologica

Alla data di bilancio non risultano passività finanziarie della specie.

2.2 Dettaglio delle “Passività finanziarie di negoziazione”: passività subordinate

Alla data di bilancio non vi sono passività finanziarie di negoziazione subordinate.

2.3 Dettaglio delle “Passività finanziarie di negoziazione”: debiti strutturati

Alla data di riferimento del presente bilancio non vi sono passività finanziarie di negoziazione relative a debiti strutturati.

SEZIONE 3 – PASSIVITÀ FINANZIARIE DESIGNATE AL FAIR VALUE – VOCE 30

3.1 Passività finanziarie designate al fair value: composizione merceologica

Alla data di bilancio non risultano passività finanziarie della specie.

3.2 Dettaglio delle “Passività finanziarie designate al fair value”: passività subordinate

Alla data di bilancio non risultano passività finanziarie della specie.

SEZIONE 4 – DERIVATI DI COPERTURA – VOCE 40

La Banca non ha posto in essere operazioni di copertura.

4.1 Derivati di copertura: composizione per tipologia di copertura e per livelli gerarchici

La Banca non ha posto in essere operazioni di copertura.

4.2 Derivati di copertura: composizione per portafogli coperti e per tipologia di copertura

La Banca non ha posto in essere operazioni di copertura.

SEZIONE 5 – ADEGUAMENTO DI VALORE DELLE PASSIVITÀ FINANZIARIE OGGETTO DI COPERTURA GENERICA – VOCE 50

Alla data di riferimento del presente bilancio non vi sono passività finanziarie oggetto di copertura generica.

5.1 Adeguamento di valore delle passività finanziarie coperte: composizione per portafogli coperti

Alla data di riferimento del presente bilancio non vi sono passività finanziarie oggetto di copertura generica.

SEZIONE 6 – PASSIVITÀ FISCALI – VOCE 60

Per quanto riguarda le informazioni relative alle passività fiscali, si rinvia a quanto esposto nella Sezione 10 dell'Attivo.

SEZIONE 7 – PASSIVITÀ ASSOCIATE AD ATTIVITÀ IN VIA DI DISMISSIONE – VOCE 70

Per quanto riguarda le informazioni relative alle passività fiscali, si rinvia a quanto esposto nella Sezione 11 dell'Attivo.

SEZIONE 8 – ALTRE PASSIVITÀ – VOCE 80

8.1 Altre passività: composizione

VOCI DI BILANCIO	Totale 31/12/2023	Totale 31/12/2022
Debiti verso l'Erario e verso altri enti impositori per imposte indirette	1.830	1.449
Debiti verso fornitori e spese da liquidare	2.606	2.123
Incassi c/terzi e altre somme a disposizione della clientela o di terzi	552	372
Debiti verso il personale	383	517
Debiti verso enti previdenziali e fondi pensione esterni	95	91
Altre partite in corso di lavorazione	135	164
Ratei e risconti passivi non riconducibili a voce propria	56	30
Saldo partite illiquide di portafoglio		287
Creditori diversi - altre	274	322
Totale	5.932	5.355

Nei "debiti verso fornitori e spese da liquidare", sono inclusi gli accantonamenti delle competenze professionali pregresse, incluse quelle per recupero crediti già maturate e non ancora pagate alla data del presente bilancio.

Lo sbilancio fra le rettifiche "dare" e le rettifiche "avere" del portafoglio salvo buon fine e al dopo incasso per l'esercizio 2023 è iscritto nelle "altre attività".

Nei debiti verso il personale figurano le competenze maturate e non godute al 31 dicembre 2023 per ferie, ex festività e banca ore.

I ratei e i risconti passivi si riferiscono a fattispecie non riconducibili a voce propria. L'accantonamento relativo al Valore della Produzione Aziendale (VPA) per il personale dipendente figura nei Fondi Rischi ed Oneri, unitamente al sistema incentivante da erogare al personale avente diritto.

Nella voce "Altre passività" non figurano passività di rilevante importo derivante da contratti e passività per rimborsi futuri, riconducibili a quanto previsto dall'IFRS15.

SEZIONE 9 – TRATTAMENTO DI FINE RAPPORTO DEL PERSONALE – VOCE 90

9.1 Trattamento di fine rapporto del personale: variazioni annue

	Totale 31/12/2023	Totale 31/12/2022
A. ESISTENZE INIZIALI	777	829
B. AUMENTI	28	8
B.1 Accantonamento dell'esercizio	28	8
B.2 Altre variazioni		
C. DIMINUZIONI	89	60
C.1 Liquidazioni effettuate	82	4
C.2 Altre variazioni	6	56
D. RIMANENZE FINALI	716	777
Totale	716	777

Alla data di riferimento del presente bilancio la Banca ha rilevato il fondo TFR secondo quanto previsto dallo IAS 19 "Benefici ai dipendenti". Pertanto, la voce "D. Rimanenze finali" del fondo iscritto coincide con il suo valore attuariale (*Defined Benefit Obligation* – DBO).

La sottovoce "B.1 Accantonamento dell'esercizio" è composta dagli interessi passivi netti (Interest Cost) pari a 28 mila euro. Nella sottovoce "C.2 Altre variazioni" è compreso il saldo netto degli utili attuariali pari a 6 mila euro. L'utile attuariale è stato ricondotto nella "Riserva da valutazione" secondo quanto previsto dalla IAS 19.

Si precisa che l'ammontare dell'"Interest Cost" è incluso nel conto economico tabella "10.1 Spese per il personale".

Si precisa, infine, che in base alla Legge n. 296 del 27 dicembre 2006 (Legge Finanziaria 2007), le imprese con almeno 50 dipendenti versano mensilmente ed obbligatoriamente, in conformità alla scelta effettuata dal dipendente, le quote di Trattamento di Fine Rapporto (TFR) maturato successivamente al 1° gennaio 2007, ai fondi di previdenza complementare di cui al D.Lgs. 252/05 ovvero ad un apposito Fondo per l'erogazione ai lavoratori dipendenti del settore privato dei trattamenti di fine rapporto di cui all'art. 2120 del Codice Civile (di seguito Fondo di Tesoreria) istituito presso l'INPS.

9.2 Altre informazioni

VOCI DI BILANCIO	Totale 31/12/2023	Totale 31/12/2022
MOVIMENTI DELL'ESERCIZIO	(55)	4
- Costo previdenziale relativo alle prestazioni di lavoro correnti		
- Interessi passivi sull'obbligazione a benefici definiti	28	8
- Utili e perdite da riduzioni o estinzioni		
- Costo previdenziale relativo alle prestazioni di lavoro passate		
- Trasferimenti		
- Diminuzioni	(82)	(4)
(UTILI) PERDITE ATTUARIALI RILEVATI A RISERVE DA VALUTAZIONE (OCI)	(6)	(56)
Descrizione delle principali ipotesi		
- Tasso di attualizzazione	3,17%	3,77%
- Tasso di inflazione atteso	2,00%	2,50%

Descrizione delle principali ipotesi attuariali per la valutazione del TFR

I valori relativi alla passività per il Trattamento di Fine Rapporto del personale rinvergono da una apposta perizia attuariale commissionata ad un attuario esterno alla Banca.

Il modello attuariale di riferimento per la valutazione del TFR ("Projected Unit Credit Method") si fonda su diverse ipotesi sia di tipo demografico che economico. Per alcune delle ipotesi utilizzate, ove possibile, si è fatto esplicito riferimento all'esperienza diretta della Banca, per le altre, si è tenuto conto della "best practice" di riferimento.

In particolare, occorre notare come:

- il Tasso annuo di attualizzazione utilizzato per la determinazione del valore attuale dell'obbligazione è stato desunto, coerentemente con quanto previsto dal par. 83 dello IAS 19, con riferimento all'indice IBoxx Eurozone Corporate AA con duration 10+ rilevato alla data della valutazione. A tale fine si è scelto il rendimento avente durata comparabile alla duration del collettivo di lavoratori oggetto della valutazione;
- il Tasso annuo di incremento del TFR come previsto dall'art. 2120 del Codice Civile, è pari al 75% dell'inflazione più 1,5 punti percentuali;
- il Tasso annuo di incremento salariale applicato esclusivamente, per le Società con in media meno di 50 dipendenti nel corso del 2006, è stato determinato in base a quanto rilevato dalla Banca.

Come conseguenza di quanto sopra descritto si riportano di seguito le basi tecniche economiche utilizzate:

- Tasso annuo di attualizzazione: 3,17 %;

- Tasso annuo di inflazione: 2,00%
- Tasso annuo di incremento salariale reale:
 - Dirigenti: 2,50%;
 - Altre qualifiche: 1,00%;

Con riferimento alle basi tecniche demografiche utilizzate si riportano di seguito i relativi riferimenti;

- Invalidità: Tavola INPS 2010 distinta per età e sesso;
- Pensionamento: 100% al raggiungimento dei requisiti AGO adeguati al D.L. n. 4/2019.

Le frequenze annue di anticipazione e di turnover (3%) sono desunte dalle esperienze storiche della Banca e dalle frequenze scaturenti dall'esperienza dell'attuario incaricato su un rilevante numero di aziende analoghe.

In ultima analisi, si riportano le analisi di sensibilità sul Valore Attuariale (Defined Benefit Obligation – DBO) di fine periodo utilizzando:

- un tasso di attualizzazione di +0,5% e di -0,5% rispetto a quello applicato:
 - in caso di un incremento dello 0,50%, il Fondo TFR risulterebbe pari a 698 mila euro;
 - in caso di un decremento dello 0,50% il Fondo TFR risulterebbe pari a 734 mila euro;
- un tasso di inflazione di +0,50% e di -0,05% rispetto a quello applicato:
 - in caso di un incremento dello 0,5%, il Fondo TFR risulterebbe pari a 727 mila euro;
 - in caso di un decremento dello 0,25% il Fondo TFR risulterebbe pari a 705 mila euro;
- un tasso di turnover di +0,5% e di -0,5% rispetto a quello applicato:
 - in caso di un incremento dello 1%, il Fondo TFR risulterebbe pari a 716 mila euro;
 - in caso di un decremento dello 1% il Fondo TFR risulterebbe pari a 715 mila euro.

SEZIONE 10 – FONDI PER RISCHI E ONERI – VOCE 100

10.1 Fondi per rischi e oneri: composizione

VOCI/VALORI	Totale 31/12/2023	Totale 31/12/2022
1. Fondi per rischio di credito relativo a impegni e garanzie finanziarie rilasciate	1.000	726
2. Fondi su altri impegni e altre garanzie rilasciate		
3. Fondi di quiescenza aziendali		
4. Altri fondi per rischi ed oneri	4.577	3.757
4.1 controversie legali e fiscali	3.072	1.699
4.2 oneri per il personale	1.466	1.945
4.3 altri	40	113
Totale	5.577	4.482

La voce "Fondi per rischio di credito relativo a impegni e garanzie finanziarie rilasciate" accoglie il valore degli accantonamenti complessivi per rischio di credito a fronte di impegni a erogare fondi e di garanzie finanziarie rilasciate che sono soggetti alle regole di svalutazione dell'IFRS 9 (paragrafo 2.1, lettera e); paragrafo 5.5; appendice A), ivi inclusi le garanzie finanziarie rilasciate e gli impegni a erogare fondi che sono valutati al valore di prima iscrizione al netto dei ricavi complessivi rilevati in conformità all'IFRS 15 (cfr. IFRS 9, paragrafo 4.2.1, lettere c) e d)).

La voce "Fondi su altri impegni e altre garanzie rilasciate" accoglie, invece, il valore degli accantonamenti complessivi a fronte di altri impegni e altre garanzie rilasciate che non sono soggetti alle regole di svalutazione dell'IFRS 9 (IFRS 9, paragrafo 2.1, lettere e) e g)).

Alla sottovoce "4.3 altri" figura il fondo beneficenza per 40 mila euro (113 mila euro nel 2022). A differenza dello scorso esercizio, gli accantonamenti per revocatorie figurano più opportunamente alla sottovoce 4.1 e non alla sottovoce 4.3. Pertanto, il comparativo è stato riclassificato.

10.2 Fondi per rischi e oneri: variazioni annue

	Fondi su altri impegni e altre garanzie rilasciate	Fondi di quiescenza	Altri fondi per rischi ed oneri	Totale
A. ESISTENZE INIZIALI			3.757	3.757
B. AUMENTI			2.769	2.769
B.1 Accantonamento dell'esercizio			2.568	2.568
B.2 Variazioni dovute al passare del tempo			78	78
B.3 Variazioni dovute a modifiche del tasso di sconto				
B.4 Altre variazioni			123	123
C. DIMINUZIONI			1.949	1.949
C.1 Utilizzo nell'esercizio			1.949	1.949
C.2 Variazioni dovute a modifiche del tasso di sconto				
C.3 Altre variazioni				
D. RIMANENZE FINALI			4.577	4.577

Si precisa che la tabella sopra riportata espone le variazioni annue relative ai fondi per rischi ed oneri ad eccezione di quelli della voce "fondi per rischio di credito relativo a impegni e garanzie finanziarie rilasciate" che sono rilevati nella tabella A.1.4 della Parte E.

La colonna "Altri fondi per rischi e oneri" comprende alla sottovoce "D. RIMANENZE FINALI":

- fondi per revocatorie fallimentari pari a 2.338 mila euro;
- fondi per beneficenza per 40 mila euro;
- fondi per oneri del personale per 1.466 mila euro;
- fondi per altre controversie legali per 733 mila euro.

Nella riga C.1 Utilizzo nell'esercizio, sono comprese cancellazioni per 644 mila euro (di cui 109 per fondi su rischi ed oneri di natura tributaria, per intervenuto decorso dei termini di prescrizione).

10.3 Fondi per rischio di credito relativo a impegni e garanzie finanziarie rilasciate

	Fondi per rischio di credito relativo a impegni e garanzie finanziarie rilasciate				
	Primo stadio	Secondo stadio	Terzo stadio	Impaired acquisiti/e o originati/e	Totale 31/12/23
Impegni a erogare fondi	105	840	37		982
Garanzie finanziarie rilasciate	4		13		17
Totale	109	840	50		1.000

Come evidenziato in precedenza, la presente tabella accoglie il valore degli accantonamenti complessivi per rischio di credito a fronte di impegni a erogare fondi e di garanzie finanziarie rilasciate che sono soggetti alle regole di svalutazione dell'IFRS 9, ivi inclusi le garanzie finanziarie rilasciate e gli impegni a erogare fondi che sono valutati al valore di prima iscrizione al netto dei ricavi complessivi rilevati in conformità all'IFRS 15.

La ripartizione per stadi di rischio dei fondi in argomento è applicata conformemente a quanto previsto dal modello di impairment IFRS 9. Al riguardo per informazioni maggiormente dettagliate, si rimanda a quanto riportato nella "Parte A – Politiche contabili" al paragrafo "15.5 Modalità di rilevazione delle perdite di valore" e nella "Parte E – Informazioni sui rischi e relative politiche di copertura".

10.4 Fondi su altri impegni e altre garanzie rilasciate

Come evidenziato in precedenza, i "Fondi su altri impegni e altre garanzie rilasciate" accolgono il valore degli accantonamenti complessivi a fronte di altri impegni e altre garanzie rilasciate che non sono soggetti alle regole di svalutazione dell'IFRS 9.

Alla data di riferimento del presente bilancio la Banca non presenta fondi della specie.

10.5 Fondi di quiescenza aziendali a benefici definiti

La Banca non ha fattispecie relative a fondi di quiescenza a benefici definiti.

10.6 Fondi per rischi ed oneri - altri fondi

VOCI DI BILANCIO	Totale 31/12/2023	Totale 31/12/2022
ALTRI FONDI PER RISCHI E ONERI		
1. Fondo per rischi su revocatorie	2.338	620
2. Fondo per beneficenza e mutualità	40	113
3. Rischi e oneri del personale	1.466	1.945
4. Controversie legali e fiscali	733	1.079
5. Altri fondi per rischi e oneri		
Totale	4.577	3.757

Controversie legali e fiscali e revocatorie

Si tratta dei fondi iscritti al punto 1. "Fondo per rischi su revocatorie" e al punto 4. "Controversie legali e fiscali". Tali accantonamenti sono previsti a tutela della Banca da probabili esiti negativi derivanti dalle cause passive e dai reclami in corso. L'importo iscritto comprende l'onere stimato complessivo che la Banca potrebbe essere chiamata a pagare.

Le cause passive relative alle controversie legali risultano riconducibili all'applicazione di interessi anatocistici, ovvero a 2.338 mila euro per revocatorie fallimentari. L'esercizio comparativo è stato oggetto di riclassifica, in quanto le revocatorie fallimentari erano iscritte fra le controversie legali e fiscali.

Alla data del 31 dicembre 2023, non risultano iscritti accantonamenti per controversie con il personale della Banca. Si specifica che la pregressa controversia iscritta nel 2022 per 155 mila euro, risulta cancellata dopo il pronunciamento giudiziario favorevole alla Banca.

Si informa che la pregressa controversia di carattere fiscale pari a 109 mila euro iscritta fino al 31 dicembre 2022 (controversia associata ad un contenzioso tributario relativo ad un accertamento sui redditi 1975/1976 definitivamente conclusosi al terzo grado di giudizio in data 27 settembre 2011) considerata la mancata notifica di qualsiasi avviso di riscossione da parte dell'Amministrazione Finanziaria ed essendo spirato il termine di prescrizione decennale, è stata cancellata nel corso del 2023.

La colonna dell'esercizio comparativo è stata opportunamente riclassificata per 330 mila euro dalla sottovoce 4. alla sottovoce 1.

Riguardo all'ammontare degli esborsi prevedibili, l'ipotesi formulata per i giudizi con esito di soccombenza probabile si riferisce al complessivo esborso stimato, comprensivo di oneri legali ed accessori attribuibili, diversi da quelli imputabili ai legali e professionisti di parte della Banca, le cui competenze risultano iscritte a voce 160 b) "spese amministrative – altre" del conto economico. In relazione a quanto prima specificato, si precisa che sia gli importi che il momento di prevedibile esborso di ogni singola controversia, deve necessariamente considerarsi indicativo, in quanto, specialmente per i giudizi di natura risarcitoria è assai ampia la discrezionalità del giudice nella valutazione del danno.

Nei casi in cui l'effetto del differimento temporale è stato ritenuto rilevante, si è provveduto a calcolare l'importo dei fondi e degli accantonamenti in misura pari al valore attuale degli esborsi necessari ad estinguere le obbligazioni.

Oneri per il personale

Negli oneri del personale, di cui alla sottovoce 3, per complessivi 1.466 mila euro figurano:

- 163 mila euro riferiti a premi di anzianità/fedeltà determinati in base ad una indipendente valutazione attuariale;
- 524 mila euro, iscritti a fronte dell'accantonamento per il Valore della Produttività Aziendale (VPA) di competenza dell'esercizio 2023, da erogarsi nel corso del 2024;
- 405 mila euro per la quota di retribuzione variabile da erogare a titolo di sistema incentivante al personale avente diritto;
- 373 mila euro a titolo di valore attuale per arretrati relativi ad un patto di non concorrenza da erogare dopo la cessazione del rapporto di lavoro del personale dipendente che, rientrando nella definizione di "severance" secondo le previsioni della Circolare n.285/2013 della Banca d'Italia in materia di politiche e prassi di remunerazione, è stata assoggettata a regole di differimento.

SEZIONE 11 – AZIONI RIMBORSABILI – VOCE 120

11.1 Azioni rimborsabili: composizione

La Banca non ha emesso azioni rimborsabili.

SEZIONE 12 – PATRIMONIO DELL'IMPRESA – VOCI 110, 130, 140, 150, 160, 170 E 180

12.1 “Capitale” e “Azioni proprie”: composizione

VOCI DI BILANCIO	31/12/2023			31/12/2022		
	Numero azioni emesse	Numero azioni sottoscritte e non ancora liberate	Totale	Numero azioni emesse	Numero azioni sottoscritte e non ancora liberate	Totale
A. CAPITALE						
A.1 Azioni ordinarie	1.451		1.451	1.436		1.436
A.2 Azioni privilegiate						
A.3 Azioni altre						
Totale A	1.451		1.451	1.436		1.436
B. AZIONI PROPRIE						
B.1 Azioni ordinarie						
B.2 Azioni privilegiate						
B.3 Azioni altre						
Totale B						
Totale A+B	1.451		1.451	1.436		1.436

La Banca ha emesso esclusivamente azioni ordinarie in ragione del capitale sociale sottoscritto pari a 3.744 euro. Non vi sono azioni sottoscritte e non ancora liberate.

Non vi sono azioni proprie in portafoglio.

12.2 Capitale - Numero azioni: variazioni annue

VOCI/TIPOLOGIE	Ordinarie	Altre
A. AZIONI ESISTENTI ALL'INIZIO DELL'ESERCIZIO	1.436	
- interamente liberate	1.436	
- non interamente liberate		
A.1 Azioni proprie (-)		
A.2 Azioni in circolazione: esistenze iniziali	1.436	
B. AUMENTI	15	
B.1 Nuove emissioni	15	
- a pagamento:	15	
- operazioni di aggregazioni di imprese		
- conversione di obbligazioni		
- esercizio di warrant		
- altre	15	
- a titolo gratuito:		
- a favore dei dipendenti		
- a favore degli amministratori		
- altre		
B.2 Vendita di azioni proprie		
B.3 Altre variazioni		
C. DIMINUZIONI		
C.1 Annullamento		
C.2 Acquisto di azioni proprie		
C.3 Operazioni di cessione di imprese		
C.4 Altre variazioni		
D. AZIONI IN CIRCOLAZIONE: RIMANENZE FINALI	1.451	
D.1 Azioni proprie (+)		
D.2 Azioni esistenti alla fine dell'esercizio	1.451	
- interamente liberate	1.451	
- non interamente liberate		

12.3 Capitale: altre informazioni

VOCE	Totale 31/12/2023	Totale 31/12/2022
VALORE NOMINALE PER AZIONE		
Interamente liberate		
Numero	1.451	1.436
Valore (in unità di euro)	2,58	2,58
Contratti in essere per la vendita di azioni		
Numero di azioni sotto contratto		
Valore complessivo		

Nel corso dell'esercizio 2023, il numero delle azioni si è modificato con l'ammissione di nuovi soci nella compagine sociale.

Il valore nominale per azione non si è modificato.

La Banca non possiede direttamente o indirettamente, tramite controllate o collegate, azioni proprie (IAS 1, paragrafo 79, lettera a), iii)).

12.4 Riserve di utili: altre informazioni

VOCI/COMPONENTI	Importo	Quota disponibile	Possibilità di utilizzo
a) Riserva legale	152.524		B: per copertura di perdite
b) Riserva straordinaria			
c) Riserva statutaria			
d) Altre riserve	(7.735)		B: per copertura di perdite
Totale	144.789		-

La normativa di settore di cui all'art. 37 del D.Lgs. 385/93 e lo Statuto prevedono la costituzione obbligatoria della riserva legale. La riserva legale è costituita con accantonamento di almeno il 5% degli utili netti di esercizio.

La riserva legale risulta indivisibile e indisponibile per la Banca, ad eccezione dell'utilizzo per la copertura di perdite di esercizio, al pari delle altre riserve di utili iscritte nel Patrimonio, in ragione dei vincoli di legge e di Statuto.

Alla riserva legale viene inoltre accantonata la quota parte degli utili netti residui dopo le altre destinazioni previste dalla legge, dalla normativa di settore e dallo Statuto, deliberate dall'Assemblea.

In ottemperanza all'articolo 2427, n. 7-bis, Codice Civile, si riporta di seguito il dettaglio della composizione del patrimonio netto della Banca, escluso l'utile di esercizio, con l'evidenziazione dell'origine e del grado di disponibilità e distribuibilità delle diverse poste.

Con riferimento alle riserve da valutazione, indisponibili, ove positive, ai sensi dell'art.6 del D.Lgs. n.38/2005, si precisa quanto segue:

- le riserve da valutazione degli strumenti finanziari valutate al fair value con impatto sulla redditività complessiva, rappresentano gli utili o le perdite derivanti da una variazione di fair value dell'attività finanziaria citata;
- le riserve da utili/perdite attuariali IAS 19 sono relative alla valutazione trattamento fine rapporto.

Ai sensi dell'art. 2427 comma 22-septies, del Codice Civile per la proposta di destinazione dell'utile d'esercizio si rimanda a quanto esposto nella Relazione sulla Gestione (documento a corredo del presente bilancio) al capitolo "Proposta di destinazione del risultato di esercizio".

12.5 Strumenti di capitale: composizione e variazioni annue

Non sussistono strumenti rappresentativi di patrimonio netto diversi dal capitale e dalle riserve.

12.6 Altre informazioni

Non sussistono altre informazioni su strumenti rappresentativi di patrimonio netto diversi dal capitale e dalle riserve.

ALTRE INFORMAZIONI

1. Impegni e garanzie finanziarie rilasciate (diversi da quelli designati al fair value)

	Valore nominale su impegni e garanzie finanziarie rilasciate				Totale 31/12/2023	Totale 31/12/2022
	Primo stadio	Secondo stadio	Terzo stadio	Impaired acquisiti/e o originati/e		
1. IMPEGNI A EROGARE FONDI	57.942	3.790	98		61.831	58.771
a) Banche Centrali						
b) Amministrazioni pubbliche						
c) Banche						
d) Altre società finanziarie	48	518			567	554
e) Società non finanziarie	45.975	2.873	57		48.906	43.463
f) Famiglie	11.918	399	41		12.358	14.753
2. GARANZIE FINANZIARIE RILASCIATE	4.748	55	25		4.829	3.112
a) Banche Centrali						
b) Amministrazioni pubbliche						
c) Banche						
d) Altre società finanziarie	65				65	
e) Società non finanziarie	4.491	55	25		4.571	2.843
f) Famiglie	193				193	269

Nella presente tabella figurano gli impegni a erogare fondi e le garanzie finanziarie rilasciate che sono soggetti alle regole di svalutazione dell'IFRS 9. Sono esclusi gli impegni a erogare fondi e le garanzie finanziarie rilasciate che sono considerati come derivati, nonché gli impegni a erogare fondi e le garanzie finanziarie rilasciate che sono designati al fair value.

Gli "impegni a erogare fondi" sono gli impegni che possono dar luogo a rischi di credito che sono soggetti alle regole di svalutazione dell'IFRS 9 (ad esempio, i margini disponibili su linee di credito concesse alla clientela o a banche).

Nella voce "Impegni a erogare fondi" sono inclusi i margini disponibili a clientela e le linee di credito irrevocabili in essere al 31 dicembre 2023, oltre agli impegni assunti verso il Fondo Garanzia dei Depositanti per 518 mila euro.

La voce "Garanzie finanziarie rilasciate" comprende:

- 487 mila euro per crediti di firma di natura finanziaria;
- 4.341 mila euro per crediti di firma di natura commerciale.

2. Altri impegni e altre garanzie rilasciate

	Valore nominale Totale 31/12/2023	Valore nominale Totale 31/12/2022
1. Altre garanzie rilasciate	3.608	3.669
di cui: deteriorati		
a) Banche Centrali		
b) Amministrazioni pubbliche		
c) Banche	3.608	3.669
d) Altre società finanziarie		
e) Società non finanziarie		
f) Famiglie		
2. Altri impegni		
di cui: deteriorati		
a) Banche Centrali		
b) Amministrazioni pubbliche		
c) Banche		
d) Altre società finanziarie		
e) Società non finanziarie		
f) Famiglie		

Nella presente tabella va riportato il valore nominale degli altri impegni e delle altre garanzie rilasciate che rientrano rispettivamente nell'ambito di applicazione dello IAS 37 e dell'IFRS 4 e non sono, pertanto, soggetti alle regole di svalutazione dell'IFRS 9. Tra gli altri impegni e le altre garanzie rilasciate si riportano le seguenti:

- l'importo dell'impegno determinato verso il Fondo Garanzia Depositanti del Credito Cooperativo al 31 dicembre 2023 per 1.845 mila Euro;
- l'importo dell'impegno massimo assunto verso il Fondo Temporaneo delle BCC pari a 1.763 mila Euro.

3. Attività costituite a garanzia di proprie passività e impegni

PORTAFOGLI	Importo 31/12/2023	Importo 31/12/2022
1. Attività finanziarie valutate al fair value con impatto a conto economico		
2. Attività finanziarie valutate al fair value con impatto sulla redditività complessiva		12.892
3. Attività finanziarie valutate al costo ammortizzato	92.642	163.872
4. Attività materiali		
di cui: attività materiali che costituiscono rimanenze		

Le attività costituite a garanzia di proprie passività e impegni, riguardano operazioni poste in essere con la Capogruppo, ed in particolare sono costituite da:

- titoli di proprietà per un controvalore di 19.724 mila euro;
- mutui per un controvalore di 72.918 mila euro, forniti a collateral delle esposizioni verso la Capogruppo nelle operazioni di finanziamento BCE, mediante il servizio ABACO di Banca d'Italia. Trattasi di prestiti eligibile della Banca che la stessa apporta presso la Capogruppo Cassa Centrale contro un equivalente «Credito Abaco» che la stessa utilizza a garanzia della linea per Finanziamenti Aste BCE.

4. Gestione e intermediazione per conto terzi

TIPOLOGIA SERVIZI	Importo
1. ESECUZIONE DI ORDINI PER CONTO DELLA CLIENTELA	
a) acquisti	
1. regolati	
2. non regolati	
b) vendite	
1. regolate	
2. non regolate	
2. GESTIONE INDIVIDUALE DI PORTAFOGLI	
3. CUSTODIA E AMMINISTRAZIONE DI TITOLI	349.261
a) titoli di terzi in deposito: connessi con lo svolgimento di banca depositaria (escluse le gestioni di portafogli)	
1. titoli emessi dalla banca che redige il bilancio	
2. altri titoli	
b) titoli di terzi in deposito (escluse gestioni di portafogli): altri	122.497
1. titoli emessi dalla banca che redige il bilancio	
2. altri titoli	122.497
c) titoli di terzi depositati presso terzi	122.497
d) titoli di proprietà depositati presso terzi	226.765
4. ALTRE OPERAZIONI	110.067

La Banca non ha effettuato servizi di intermediazione per conto terzi.

Gli importi del punto 3. si riferiscono al valore nominale dei titoli. La sottovoce b) comprende anche i titoli in deposito a garanzia.

Le altre operazioni di cui al punto 4. comprendono:

- attività di ricezione e trasmissione di ordini per 75.652 mila euro;
- attività di collocamento e offerte di terzi per 34.414 mila euro.

5. Attività finanziarie oggetto di compensazione in bilancio, oppure soggette ad accordi-quadro di compensazione o ad accordi similari

La Banca non detiene attività oggetto di accordi della specie.

6. Passività finanziarie oggetto di compensazione in bilancio, oppure soggette ad accordi-quadro di compensazione o ad accordi similari

La Banca non detiene attività oggetto di accordi della specie.

7. Operazioni di prestito titoli

La Banca non ha effettuato operazioni di prestito titoli.

8. Informativa sulle attività a controllo congiunto

Alla data di riferimento del presente bilancio la Banca non presenta attività a controllo congiunto.

PARTE C

Informazioni sul Conto Economico

SEZIONE 1 – INTERESSI - VOCI 10 E 20

1.1 Interessi attivi e proventi assimilati: composizione

VOCI/FORME TECNICHE	Titoli di debito	Finanziamenti	Altre operazioni	Totale 31/12/2023	Totale 31/12/2022
1. ATTIVITÀ FINANZIARIE VALUTATE AL FAIR VALUE CON IMPATTO A CONTO ECONOMICO					
1.1 Attività finanziarie detenute per la negoziazione					
1.2 Attività finanziarie designate al fair value					
1.3 Altre attività finanziarie obbligatoriamente valutate al fair value					
2. ATTIVITÀ FINANZIARIE VALUTATE AL FAIR VALUE CON IMPATTO SULLA REDDITIVITÀ COMPLESSIVA	1.023		X	1.023	447
3. ATTIVITÀ FINANZIARIE VALUTATE AL COSTO AMMORTIZZATO	5.404	20.993		26.397	17.846
3.1 Crediti verso banche	165	1.459	X	1.624	455
3.2 Crediti verso clientela	5.239	19.535	X	24.774	17.391
4. DERIVATI DI COPERTURA	X	X			
5. ALTRE ATTIVITÀ	X	X	623	623	314
6. PASSIVITÀ FINANZIARIE	X	X	X	6	
Totale	6.427	20.993	623	28.049	18.607
di cui: interessi attivi su attività finanziarie impaired		1.218		1.218	565
di cui: interessi attivi su leasing finanziario	X		X		

Nella riga "di cui: interessi attivi su attività finanziarie impaired" sono indicati gli interessi determinati sulla base del tasso di interesse effettivo, ivi inclusi quelli dovuti al trascorrere del tempo. Tali interessi si riferiscono esclusivamente a crediti verso clientela.

1.2 Interessi attivi e proventi assimilati: altre informazioni

1.2.1 Interessi attivi su attività finanziarie in valuta

VOCI DI BILANCIO	Totale 31/12/2023	Totale 31/12/2022
Interessi attivi su attività finanziarie in valuta	3	1

1.3 Interessi passivi e oneri assimilati: composizione

VOCI/ FORME TECNICHE	Debiti	Titoli	Altre operazioni	Totale 31/12/2023	Totale 31/12/2022
1. PASSIVITÀ FINANZIARIE VALUTATE AL COSTO AMMORTIZZATO	(4.042)	(53)	X	(4.095)	(1.342)
1.1 Debiti verso banche centrali		X	X		
1.2 Debiti verso banche	(1.778)	X	X	(1.778)	(1.065)
1.3 Debiti verso clientela	(2.264)	X	X	(2.264)	(276)
1.4 Titoli in circolazione	X	(53)	X	(53)	(1)
2. PASSIVITÀ FINANZIARIE DI NEGOZIAZIONE					
3. PASSIVITÀ FINANZIARIE DESIGNATE AL FAIR VALUE					
4. ALTRE PASSIVITÀ E FONDI	X	X			
5. DERIVATI E COPERTURA	X	X			
6. ATTIVITÀ FINANZIARIE	X	X	X	(29)	(162)
Totale	(4.042)	(53)		(4.124)	(1.504)
di cui: interessi passivi relativi ai debiti per leasing	(30)	X	X	(30)	(10)

Nella voce "Attività finanziarie" figurano gli interessi negativi maturati sulle attività finanziarie, in particolare su un titolo di Stato rimborsato nel corso dell'anno.

1.4 Interessi passivi e oneri assimilati: altre informazioni

1.4.1 Interessi passivi su passività in valuta

Gli interessi passivi in valuta ammontano a 52 euro.

1.5 Differenziali relativi alle operazioni di copertura

La Banca non ha posto in essere operazioni di copertura.

SEZIONE 2 – COMMISSIONI - VOCI 40 E 50

2.1 Commissioni attive: composizione

TIPOLOGIA SERVIZI/ VALORI	Totale 31/12/2023	Totale 31/12/2022
a) Strumenti finanziari	277	201
1. Collocamento titoli	163	92
1.1 Con assunzione a fermo e/o sulla base di un impegno irrevocabile		
1.2 Senza impegno irrevocabile	163	92
2. Attività di ricezione e trasmissione di ordini e esecuzione di ordini per conto dei clienti	114	109
2.1 Ricezione e trasmissione di ordini di uno o più strumenti finanziari	114	109
2.2 Esecuzione di ordini per conto dei clienti		
3. Altre commissioni connesse con attività legate a strumenti finanziari		
di cui: negoziazione per conto proprio		
di cui: gestione di portafogli individuali		
b) Corporate Finance		
1. Consulenza in materia di fusioni e acquisizioni		
2. Servizi di tesoreria		
3. Altre commissioni connesse con servizi di corporate finance		
c) Attività di consulenza in materia di investimenti		
d) Compensazione e regolamento		
e) Custodia e amministrazione	16	12
1. Banca depositaria		
2. Altre commissioni legate all'attività di custodia e amministrazione	16	12
f) Servizi amministrativi centrali per gestioni di portafogli collettive		
g) Attività fiduciaria		
h) Servizi di pagamento	3.224	3.202
1. Conti correnti	1.847	1.825
2. Carte di credito	48	95
3. Carte di debito ed altre carte di pagamento	193	181
4. Bonifici e altri ordini di pagamento	306	282
5. Altre commissioni legate ai servizi di pagamento	830	818

TIPOLOGIA SERVIZI/ VALORI	Totale 31/12/2023	Totale 31/12/2022
i) Distribuzione di servizi di terzi	335	249
1. Gestioni di portafogli collettive		
2. Prodotti assicurativi	223	182
3. Altri prodotti	112	67
di cui: gestioni di portafogli individuali	50	26
j) Finanza strutturata		
k) Attività di servicing per operazioni di cartolarizzazione		
l) Impegni a erogare fondi		
m) Garanzie finanziarie rilasciate	60	48
di cui: derivati su crediti		
n) Operazioni di finanziamento	779	737
di cui: per operazioni di factoring		
o) Negoziazione di valute	2	1
p) Merci		
q) Altre commissioni attive	227	349
di cui: per attività di gestione di sistemi multilaterali di scambio		
di cui: per attività di gestione di sistemi organizzati di negoziazione		
Totale	4.920	4.800

In ottemperanza a quanto richiesto dal paragrafo 116 b) dell'IFRS 15, si fornisce informativa circa i ricavi rilevati nel corso dell'esercizio inclusi nel saldo di apertura delle passività derivanti da contratti all'inizio dell'esercizio che sono pari a 29 mila euro.

2.2 Commissioni attive: canali distributivi dei prodotti e servizi

CANALI/VALORI	Totale 31/12/2023	Totale 31/12/2022
A) PRESSO PROPRI SPORTELLI:	498	341
1. gestioni di portafogli		
2. collocamento di titoli	163	92
3. servizi e prodotti di terzi	335	249
B) OFFERTA FUORI SEDE		
1. gestioni di portafogli		
2. collocamento di titoli		
3. servizi e prodotti di terzi		
C) ALTRI CANALI DISTRIBUTIVI:		
1. gestioni di portafogli		
2. collocamento di titoli		
3. servizi e prodotti di terzi		

2.2 bis. Commissioni attive: tipologia e tempistica di rilevazione

TIPOLOGIA DEI SERVIZI	31/12/2023			31/12/2022		
	In un determinato momento del tempo	Lungo un periodo di tempo	Totale	In un determinato momento del tempo	Lungo un periodo di tempo	Totale
a) Strumenti finanziari	277		277	201		201
b) Corporate Finance						
c) Attività di consulenza in materia di investimenti						
d) Compensazione e regolamento						
e) Gestione di portafogli collettive						
f) Custodia e amministrazione		16	16		12	12
g) Servizi amministrativi centrali per gestioni di portafogli collettive						
h) Attività fiduciaria						
i) Servizi di pagamento	1.376	1.847	3.224	1.377	1.825	3.202
l) Distribuzione di servizi di terzi	335		335	249		249
m) Finanza strutturata						
n) Attività di servicing per operazioni di cartolarizzazione						
o) Impegni a erogare fondi						
p) Garanzie finanziarie rilasciate		60	60		48	48
q) Operazioni di finanziamento	13	765	779	22	715	737
r) Negoziazione di valute	2		2	1		1
s) Merci						
t) Altre commissioni attive	210	18	227	331	18	349
Totale	2.213	2.707	4.920	2.181	2.619	4.800

2.3 Commissioni passive: composizione

SERVIZI/VALORI	Totale 31/12/2023	Totale 31/12/2022
a) Strumenti finanziari	(20)	(19)
di cui: negoziazione di strumenti finanziari	(20)	(19)
di cui: collocamento di strumenti finanziari		
di cui: gestione di portafogli individuali		
- Proprie		
- Delegate a terzi		
b) Compensazione e regolamento		
c) Custodia e amministrazione	(23)	(21)
d) Servizi di incasso e pagamento	(487)	(443)
di cui: carte di credito, carte di debito e altre carte di pagamento	(354)	(311)
e) Attività di servicing per operazioni di cartolarizzazione		
f) Impegni a ricevere fondi		
g) Garanzie finanziarie ricevute		
di cui: derivati su crediti		
h) Offerta fuori sede di strumenti finanziari, prodotti e servizi		
i) Negoziazione di valute		
j) Altre commissioni passive	(74)	(55)
Totale	(603)	(538)

SEZIONE 3 – DIVIDENDI E PROVENTI SIMILI - VOCE 70

3.1 Dividendi e proventi simili: composizione

VOCI/PROVENTI	Totale 31/12/2023		Totale 31/12/2022	
	Dividendi	Proventi simili	Dividendi	Proventi simili
A. Attività finanziarie detenute per la negoziazione				
B. Altre attività finanziarie obbligatoriamente valutate al fair value				
C. Attività finanziarie valutate al fair value con impatto sulla redditività complessiva	500		500	
D. Partecipazioni	23		47	
Totale	523		547	

I dividendi rilevati nel corso dell'esercizio sono relativi tutti ad investimenti posseduti alla data di chiusura dell'esercizio (IFRS 7, paragrafo 11A, lettera d)). La voce "Partecipazioni" comprende i dividendi relativi a partecipazioni di collegamento valutate al costo, distribuiti dalla società Allitude spa afferente al Gruppo Cassa Centrale Banca.

SEZIONE 4 – RISULTATO NETTO DELL'ATTIVITÀ DI NEGOZIAZIONE - VOCE 80

4.1 Risultato netto dell'attività di negoziazione: composizione

OPERAZIONI/COMPONENTI REDDITUALI	Plusvalenze	Utili da negoziazione	Minusvalenze	Perdite da negoziazione	Risultato netto
1. ATTIVITÀ FINANZIARIE DI NEGOZIAZIONE					
1.1 Titoli di debito					
1.2 Titoli di capitale					
1.3 Quote di O.I.C.R.					
1.4 Finanziamenti					
1.5 Altre					
2. PASSIVITÀ FINANZIARIE DI NEGOZIAZIONE					
2.1 Titoli di debito					
2.2 Debiti					
2.3 Altre					
3. ATTIVITÀ E PASSIVITÀ FINANZIARIE: DIFFERENZE DI CAMBIO	X	X	X	X	45
4. STRUMENTI DERIVATI	1				1
4.1 Derivati finanziari:	1				1
- Su titoli di debito e tassi di interesse	1				1
- Su titoli di capitale e indici azionari					
- Su valute e oro	X	X	X	X	
- Altri					
4.2 Derivati su crediti					
di cui: coperture naturali connesse con la fair value option	X	X	X	X	
Totale	1				46

SEZIONE 5 – RISULTATO NETTO DELL'ATTIVITÀ DI COPERTURA - VOCE 90

5.1 Risultato netto dell'attività di copertura: composizione

La Banca non ha posto in essere nel corso del 2023 operazioni di copertura della specie.

SEZIONE 6 – UTILI (PERDITE) DA CESSIONE/RIACQUISTO – VOCE 100

6.1 Utili (Perdite) da cessione/riacquisto: composizione

VOCI/COMPONENTI REDDITUALI	Totale 31/12/2023			Totale 31/12/2022		
	Utili	Perdite	Risultato netto	Utili	Perdite	Risultato netto
A. ATTIVITÀ FINANZIARIE						
1. Attività finanziarie valutate al costo ammortizzato	3	(10)	(7)			
1.1 Crediti verso banche						
1.2 Crediti verso clientela	3	(10)	(7)			
2. Attività finanziarie valutate al fair value con impatto sulla redditività complessiva						
2.1 Titoli di debito						
2.2 Finanziamenti						
Totale attività (A)	3	(10)	(7)			
B. PASSIVITÀ FINANZIARIE VALUTATE AL COSTO AMMORTIZZATO						
1. Debiti verso banche						
2. Debiti verso clientela						
3. Titoli in circolazione						
Totale passività (B)						

Gli utili e le perdite realizzate su cessioni e riacquisti di crediti verso clientela di cui alla riga 1.2, si riferiscono ad operazioni di vendita di titoli del portafoglio HTC, effettuate in prossimità della scadenza.

SEZIONE 7 – RISULTATO NETTO DELLE ALTRE ATTIVITÀ E PASSIVITÀ FINANZIARIE VALUTATE AL FAIR VALUE CON IMPATTO A CONTO ECONOMICO – VOCE 110

7.1 Variazione netta di valore delle altre attività e passività finanziarie valutate al fair value con impatto a conto economico: composizione delle attività e passività finanziarie designate al fair value

Non si registrano operazioni della specie.

7.2 Variazione netta di valore delle altre attività e passività finanziarie valutate al fair value con impatto a conto economico: composizione delle altre attività finanziarie obbligatoriamente valutate al fair value

OPERAZIONI/COMPONENTI REDDITUALI	Plusvalenze	Utili da realizzo	Minusvalenze	Perdite da realizzo	Risultato netto
1. ATTIVITÀ FINANZIARIE	104		(23)		81
1.1 Titoli di debito					
1.2 Titoli di capitale					
1.3 Quote di O.I.C.R.					
1.4 Finanziamenti	104		(23)		81
2. ATTIVITÀ FINANZIARIE IN VALUTA: DIFFERENZE DI CAMBIO	X	X	X	X	
Totale	104		(23)		81

La tabella accoglie il risultato della valutazione relativa alle anticipazioni prestate ai Fondi di categoria, e finalizzate all'acquisizione di portafogli di scarsa qualità creditizia delle BCC in crisi. Complessivamente, le anticipazioni hanno registrato una minusvalenza pari a 1 mila euro.

La voce include inoltre la variazione di fair value del finanziamento destinato allo schema di garanzia e tutela istituzionale alla Capogruppo (IPS), che ha registrato una variazione positiva di 82 mila euro.

SEZIONE 8 – RETTIFICHE/RIPRESE DI VALORE NETTE PER RISCHIO DI CREDITO – VOCE 130

8.1 Rettifiche di valore nette per rischio di credito relativo ad attività finanziarie valutate al costo ammortizzato: composizione

OPERAZIONI/COMPONENTI REDDITUALI	Rettifiche di valore (1)						Riprese di valore (2)				Totale 31/12/2023	Totale 31/12/2022
	Primo stadio	Secondo stadio	Terzo stadio		Impaired acquisite o originate		Primo stadio	Secondo stadio	Terzo stadio	Impaired acquisite o originate		
			Write-off	Altre	Write-off	Altre						
A. CREDITI VERSO BANCHE	(3)						5				2	206
- Finanziamenti	(1)										(1)	2
- Titoli di debito	(2)						5				3	204
B. CREDITI VERSO CLIENTELA	(759)	(2.541)	(19)	(17.384)			2.011	2.420	8.294		(7.979)	(3.712)
- Finanziamenti	(739)	(2.541)	(19)	(17.384)			1.997	2.420	8.294		(7.974)	(3.708)
- Titoli di debito	(20)						14				(5)	(4)
Totale	(761)	(2.541)	(19)	(17.384)			2.016	2.420	8.294		(7.977)	(3.506)

Nella riga B. Crediti verso clientela: - Titoli di debito, è incluso il dato delle rettifiche / riprese di valore nette attribuibili alla variazione del rischio di credito dei titoli di Stato, iscritti nel portafoglio HTC.

8.2 Rettifiche di valore nette per rischio di credito relativo ad attività finanziarie valutate al fair value con impatto sulla redditività complessiva: composizione

OPERAZIONI/COMPONENTI REDDITUALI	Rettifiche di valore (1)						Riprese di valore (2)				Totale 31/12/2023	Totale 31/12/2022	
	Primo stadio	Secondo stadio	Terzo stadio		Impaired acquisite o originate		Primo stadio	Secondo stadio	Terzo stadio	Impaired acquisite o originate			
			Write-off	Altre	Write-off	Altre							
A. TITOLI DI DEBITO	(6)						14				9	(2)	
B. FINANZIAMENTI													
- Verso clientela													
- Verso banche													
Totale	(6)						14				9	(2)	

SEZIONE 9 – UTILI/PERDITE DA MODIFICHE CONTRATTUALI SENZA CANCELLAZIONI – VOCE 140

9.1 Utili (perdite) da modifiche contrattuali: composizione

Nell'ambito della presente voce sono state rilevate perdite da modifiche contrattuali senza cancellazioni per 84 mila euro.

SEZIONE 10 – SPESE AMMINISTRATIVE – VOCE 160

10.1 Spese per il personale: composizione

TIPOLOGIA DI SPESA/VALORI	Totale 31/12/2023	Totale 31/12/2022
1) Personale dipendente	(6.685)	(6.778)
a) salari e stipendi	(4.517)	(4.737)
b) oneri sociali	(1.287)	(1.211)
c) indennità di fine rapporto	(279)	(277)
d) spese previdenziali		
e) accantonamento al trattamento di fine rapporto del personale	(39)	(13)
f) accantonamento al fondo trattamento di quiescenza e obblighi simili:		
- a contribuzione definita		
- a benefici definiti		
g) versamenti ai fondi di previdenza complementare esterni:	(229)	(211)
- a contribuzione definita	(229)	(211)
- a benefici definiti		
h) costi derivanti da accordi di pagamento basati su propri strumenti patrimoniali		
i) altri benefici a favore dei dipendenti	(334)	(329)
2) Altro personale in attività	(69)	
3) Amministratori e sindaci	(588)	(599)
4) Personale collocato a riposo		
5) Recupero di spese per dipendenti distaccati presso altre aziende		
6) Rimborsi di spese per dipendenti di terzi distaccati presso la società		
Totale	(7.342)	(7.377)

Alla sottovoce 2) Altro personale in attività, figurano gli oneri del personale con contratto di somministrazione.

10.2 Numero medio dei dipendenti per categoria

	Totale 31/12/2023	Totale 31/12/2022
PERSONALE DIPENDENTE (A+B+C)	74	74
a) dirigenti	2	2
b) quadri direttivi	17	17
c) restante personale dipendente	55	55
ALTRO PERSONALE	2	

Non sono presenti nel numero medio dei dipendenti unità di altre società distaccati presso l'azienda. Si specifica che non sussistono dipendenti dell'azienda distaccati presso altre società. Nell'"altro personale" figura il numero medio di lavoratori interinali impiegati mediante contratto di somministrazione.

10.3 Fondi di quiescenza aziendali a benefici definiti: costi e ricavi

Per l'informativa relativa a tale punto si rimanda a quanto descritto nel Passivo dello Stato Patrimoniale Sezione 9, paragrafo "9.2 Altre informazioni".

10.4 Altri benefici a favore dei dipendenti

VOCI DI BILANCIO	Totale 31/12/2023	Totale 31/12/2022
SPESE PER IL PERSONALE VARIE		
1. accantonamento premio fedeltà	(12)	(18)
2. assicurazioni	(7)	(7)
3. oneri incentivi all'esodo	(60)	(50)
4. buoni pasto	(105)	(105)
5. corsi di formazione	(55)	(19)
6. altri benefici	(95)	(129)
Altri benefici a favore di dipendenti	(334)	(329)

L'ammontare rilevato come "altri benefici per i dipendenti", a favore di dirigenti con responsabilità strategiche, è di importo trascurabile e fanno riferimento in prevalenza ad oneri per buoni pasto e polizze sanitarie e assicurative.

10.5 Altre spese amministrative: composizione

VOCI DI BILANCIO	Totale 31/12/2023	Totale 31/12/2022
Spese ICT	(1.163)	(1.139)
Spese ICT in outsourcing	(768)	(759)
Spese ICT diverse dalle spese ICT in outsourcing	(395)	(380)
Tasse e tributi (altro)	(1.017)	(1.016)
Spese per servizi professionali e consulenze	(659)	(851)
Spese per pubblicità e rappresentanza	(104)	(84)
Spese relative al recupero crediti	(714)	(267)
Spese per contenziosi non coperte da accantonamenti		
Spese per beni immobili	(175)	(124)
Canoni leasing		
Altre spese amministrative - Altro	(2.614)	(2.676)
di cui: contributi in contante ai fondi di risoluzione e ai sistemi di garanzia dei depositi	(481)	(500)
Totale spese amministrative	(6.447)	(6.157)

L'aumento delle spese relative al recupero crediti, è emerso in sede di rilevazione degli oneri occorsi e non ancora fatturati dai legali alla fine dell'anno.

Le spese ICT in outsourcing, sono rese da società di servizi facenti capo al Gruppo Cassa Centrale.

SEZIONE 11 – ACCANTONAMENTI NETTI AI FONDI PER RISCHI E ONERI – VOCE 170

11.1 Accantonamenti netti per rischio di credito relativi a impegni a erogare fondi e garanzie finanziarie rilasciate: composizione

VOCI DI BILANCIO	31/12/2023			31/12/2022		
	Primo stadio	Secondo stadio	Terzo stadio	Primo stadio	Secondo stadio	Terzo stadio
	Accantonamenti			Accantonamenti		
IMPEGNI A EROGARE FONDI						
Impegni all'erogazione di finanziamenti dati	(45)	(340)	(66)	(58)	(75)	(145)
GARANZIE FINANZIARIE RILASCIATE						
Contratti di garanzia finanziaria	(3)	(2)	(13)			(2)
Totale Accantonamenti (-)	(47)	(342)	(79)	(58)	(75)	(147)
	Riattribuzioni			Riattribuzioni		
IMPEGNI A EROGARE FONDI						
Impegni all'erogazione di finanziamenti dati	41	6	124	125	39	153
GARANZIE FINANZIARIE RILASCIATE						
Contratti di garanzia finanziaria		2	2	1		
Totale riattribuzioni (+)	41	8	125	125	40	154
	Accantonamento Netto			Accantonamento Netto		
Totale	(6)	(335)	46	67	(35)	7

11.2 Accantonamenti netti relativi ad altri impegni e altre garanzie rilasciate: composizione

Non sono presenti accantonamenti effettuati su impegni e garanzie rilasciate, non rientranti nel perimetro di valutazione dell'IFRS9.

11.3 Accantonamenti netti agli altri fondi per rischi e oneri: composizione

VODI DI BILANCIO	31/12/2023			31/12/2022		
	Accantonamenti	Riaffidazioni	Totale netto	Accantonamenti	Riaffidazioni	Totale netto
ACCANTONAMENTI E RIATTRIBUZIONI AGLI ALTRI FONDI RISCHI E ONERI						
1. per fondi rischi su revocatorie	(1.718)		(1.718)	(290)		(290)
2. per beneficenza e mutualità						
3. per rischi ed oneri del personale	(42)	36	(6)	79		79
4. per controversie legali e fiscali	(298)	644	346	(1.041)	70	(972)
5. per altri rischi e oneri					1	1
Totale	(2.058)	680	(1.378)	(1.252)	71	(1.182)

Gli accantonamenti per controversie legali e fiscali hanno registrato nell'anno cancellazioni per complessivi 644 mila euro, rispettivamente per:

- per 535 mila euro per cancellazioni di precedenti oneri di natura legale;
- per 109 mila euro per la cancellazione dell'accantonamento stanziato negli anni scorsi per una controversia fiscale associata ad un contenzioso con l'Amministrazione Finanziaria e relativo a redditi per gli anni 1975/1976, per cui nel 2023 sono decorsi i termini di prescrizione in assenza di notifiche di atti di riscossione.

Alla riga "1.per fondi rischi su revocatorie" colonna "Accantonamenti", figura l'importo dell'accantonamento effettuato a fronte di una sentenza di I grado del Tribunale di Bari per una revocatoria fallimentare emessa il 2 marzo 2024 per 1.704 mila euro.

SEZIONE 12 – RETTIFICHE/RIPRESE DI VALORE NETTE SU ATTIVITÀ MATERIALI – VOCE 180

12.1. Rettifiche di valore nette su attività materiali: composizione

ATTIVITÀ/COMPONENTI REDDITUALI	Ammortamento (a)	Rettifiche di valore per deterioramento (b)	Riprese di valore (c)	Risultato netto (a + b - c)
A. ATTIVITÀ MATERIALI				
1. Ad uso funzionale	(684)			(684)
- Di proprietà	(257)			(257)
- Diritti d'uso acquisiti con il leasing	(427)			(427)
2. Detenute a scopo di investimento				
- Di proprietà				
- Diritti d'uso acquisiti con il leasing				
3. Rimanenze	X			
B. ATTIVITÀ POSSEDUTE PER LA VENDITA				
	X			
Totale	(684)			(684)

La Banca non presenta attività materiali classificate come possedute per la vendita, ai sensi dell'IFRS 5. Per tale ragione non è stata inclusa, nella tabella sopra riportata, l'apposita voce denominata "B. Attività possedute per la vendita" nella quale riportare il risultato della relativa valutazione.

Per tutte le informazioni residue, si rimanda alla sezione "Attività Materiali" dell'attivo patrimoniale.

SEZIONE 13 – RETTIFICHE/RIPRESE DI VALORE NETTE SU ATTIVITÀ IMMATERIALI – VOCE 190

13.1 Rettifiche di valore nette su attività immateriali: composizione

Si omette la tabella prevista, in quanto le attività immateriali della Banca risultano tutte completamente ammortizzate. Per tutte le altre informazioni, si rimanda alla sezione "Attività Immateriali" dell'attivo patrimoniale.

SEZIONE 14 – ALTRI ONERI E PROVENTI DI GESTIONE – VOCE 200

14.1 Altri oneri di gestione: composizione

VOCI DI BILANCIO	Totale 31/12/2023	Totale 31/12/2022
Ammortamento migliorie su beni di terzi non separabili	(6)	(6)
Oneri per transazioni e indennizzi	(4)	
Insussistenze e sopravvenienze non riconducibili a voce propria		(12)
Altri oneri di gestione - altri	(74)	(10)
Totale altri oneri di gestione	(84)	(29)

Negli altri oneri di gestione – altri, figurano in prevalenza oneri straordinari non riconducibili ad altre voci specifiche.

14.2 Altri proventi di gestione: composizione

VOCI DI BILANCIO	Totale 31/12/2023	Totale 31/12/2022
Recupero di imposte	889	858
Addebiti a terzi per costi su depositi e c/c	12	18
Recuperi spese diverse	11	25
Insussistenze e sopravvenienze non riconducibili a voce propria	1	5
Altri proventi di gestione - altri	114	101
Totale altri proventi di gestione	1.028	1.007

La voce è prevalentemente rappresentata dal recupero delle imposte addebitate alla clientela, anche rilevate fra gli oneri amministrativi. Relativamente a quanto richiesto dal paragrafo 116 b) dell'IFRS 15, si specifica che i ricavi rilevati nel corso dell'esercizio inclusi nel saldo di apertura delle passività derivanti da contratti all'inizio dell'esercizio, non rivestono carattere di rilevanza per la Banca.

Gli altri proventi di gestione – altri comprendono 38 mila euro per commissioni di istruttoria veloce (CIV).

SEZIONE 15 – UTILI (PERDITE) DELLE PARTECIPAZIONI – VOCE 220

15.1 Utili (perdite) delle partecipazioni: composizione

COMPONENTE REDDITUALE/VALORI	Totale 31/12/2023	Totale 31/12/2022
A. PROVENTI		
1. Rivalutazioni		
2. Utili da cessione		
3. Riprese di valore		
4. Altri proventi		
B. ONERI	(113)	
1. Svalutazioni		
2. Rettifiche di valore da deterioramento	(113)	
3. Perdite da cessione		
4. Altri oneri		
Risultato netto	(113)	

La sottovoce "B.2. Rettifiche di valore da deterioramento" comprende l'effetto dell'impairment test della interessenza nella società strumentale Allitude Spa afferente al Gruppo Cassa Centrale Banca.

SEZIONE 16 – RISULTATO NETTO DELLA VALUTAZIONE AL FAIR VALUE DELLE ATTIVITÀ MATERIALI E IMMATERIALI – VOCE 230

16.1 Risultato netto della valutazione al fair value (o al valore rivalutato) o al valore di presumibile realizzo delle attività materiali e immateriali: composizione

La voce non risulta di interesse per la Banca.

SEZIONE 17 – RETTIFICHE DI VALORE DELL'AVVIAMENTO – VOCE 240

17.1 Rettifiche di valore dell'avviamento: composizione

Nel corso dell'esercizio non sono state effettuate rettifiche di valore sull'avviamento.

SEZIONE 18 – UTILI (PERDITE) DA CESSIONE DI INVESTIMENTI – VOCE 250

18.1 Utili (perdite) da cessione di investimenti: composizione

COMPONENTI REDDITUALI/VALORI	Totale 31/12/2023	Totale 31/12/2022
A. IMMOBILI		
- Utili da cessione		
- Perdite da cessione		
B. ALTRE ATTIVITÀ		
- Utili da cessione		2
- Perdite da cessione		
Risultato netto		2

Gli utili per il 2023 ammontano a 436 euro.

SEZIONE 19 - IMPOSTE SUL REDDITO DELL'ESERCIZIO DELL'OPERATIVITÀ CORRENTE – VOCE 270

19.1 Imposte sul reddito dell'esercizio dell'operatività corrente: composizione

COMPONENTI REDDITUALI/VALORI	Totale 31/12/2023	Totale 31/12/2022
1. Imposte correnti (-)	(416)	(426)
2. Variazioni delle imposte correnti dei precedenti esercizi (+/-)	41	1
3. Riduzione delle imposte correnti dell'esercizio (+)	200	293
3. bis Riduzione delle imposte correnti dell'esercizio per crediti d'imposta di cui alla Legge n. 214/2011 (+)		399
4. Variazione delle imposte anticipate (+/-)	(469)	(446)
5. Variazione delle imposte differite (+/-)	(18)	5
6. Imposte di competenza dell'esercizio (-) (-1+/-2+3+3bis+/-4+/-5)	(662)	(174)

19.2 Riconciliazione tra onere fiscale teorico e onere fiscale effettivo di bilancio

COMPONENTI REDDITUALI	Imposta
Utile dell'operatività corrente al lordo delle imposte (voce 260 del conto economico)	5.517
Imposte sul reddito IRES - onere fiscale teorico:	(1.437)
Effetti sull'IRES di variazioni in diminuzione dell'imponibile	2.121
Effetti sull'IRES di variazioni in aumento dell'imponibile	(506)
A. ONERE FISCALE EFFETTIVO - IMPOSTA IRES CORRENTE	
Aumenti imposte differite attive	
Diminuzioni imposte differite attive	(393)
Aumenti imposte differite passive	(18)
Diminuzioni imposte differite passive	
B. TOTALE EFFETTI FISCALITÀ DIFFERITA IRES	(411)
C. VARIAZIONE IMPOSTE CORRENTI ANNI PRECEDENTI	39
D. TOTALE IRES DI COMPETENZA (A+B+C)	(372)
IRAP onere fiscale teorico con applicazione aliquota nominale (differenza tra margine di intermediazione e costi ammessi in deduzione):	(738)
Effetto variazioni in diminuzione del valore della produzione	375
Effetto variazioni in aumento del valore della produzione	(54)
Variazione imposte correnti anni precedenti	202
E. ONERE FISCALE EFFETTIVO - IMPOSTA IRAP CORRENTE	(215)
Aumenti imposte differite attive	
Diminuzioni imposte differite attive	(76)
Aumenti imposte differite passive -	
Diminuzioni imposte differite passive -	
F. TOTALE EFFETTI FISCALITÀ DIFFERITA IRAP	(76)
G. TOTALE IRAP DI COMPETENZA (E+F)	(290)
H. IMPOSTA SOSTITUTIVA IRES/IRAP PER AFFRANCAMENTO DISALLINEAMENTI -	
TOTALE IMPOSTE IRES - IRAP CORRENTI (A+C+E+H)	(176)
TOTALE IMPOSTE IRES - IRAP DI COMPETENZA (D+G+H)	(662)

SEZIONE 20 – UTILE (PERDITA) DELLE ATTIVITÀ OPERATIVE CESSATE AL NETTO DELLE IMPOSTE – VOCE 290

20.1 Utile (perdita) delle attività operative cessate al netto delle imposte: composizione

La Banca non ha registrato utili o perdite della specie.

20.2 Dettaglio delle imposte sul reddito relative alle attività operative cessate

La Banca non ha registrato utili o perdite su operatività cessate.

SEZIONE 21 – ALTRE INFORMAZIONI

Si attesta che sussistono e permangono le condizioni di mutualità prevalente.

A tal fine, ai sensi del disposto dell'art. 2512 e seguenti del Codice Civile e dell'art. 35 del D.Lgs. n. 385 del 1993 e delle correlate Istruzioni di Vigilanza, si documenta che le attività di rischio destinate ai Soci o ad attività a ponderazione zero sono state superiori al 50% del totale delle stesse nel corso dell'anno. In particolare, così come risultante dalle segnalazioni periodiche inviate all'Organo di Vigilanza, il valore medio della percentuale di operatività verso i Soci o ad attività a ponderazione zero nei quattro trimestri dell'esercizio è stato pari a 67,7%. Tale criterio è in linea con quanto chiarito dall'Agenzia delle Entrate con la consulenza giuridica del 6 dicembre 2011 resa pubblica con l'emanazione della risoluzione 45/E del 7 maggio 2012.

Si attesta inoltre che lo Statuto della Banca contiene le clausole richieste dall'art. 2514 Codice Civile e che tali clausole sono state rispettate nell'esercizio.

SEZIONE 22 – UTILE PER AZIONE

Gli standard internazionali (IAS 33) danno rilevanza all'indicatore di rendimento - "utile per azione" - comunemente noto come "EPS - earnings per share", rendendone obbligatoria la pubblicazione, nelle due formulazioni:

- "EPS Base", calcolato dividendo l'utile netto per la media ponderata delle azioni ordinarie in circolazione;
- "EPS Diluito", calcolato dividendo l'utile netto per la media ponderata delle azioni in circolazione, tenuto anche conto delle classi di strumenti aventi effetti diluitivi.

La Banca è una società cooperativa a mutualità prevalente. Si ritengono di conseguenza non significative dette informazioni, tenuto conto della natura della Società.

22.1 Numero medio delle azioni ordinarie a capitale diluito

In considerazione di quanto riportato in precedenza, la fattispecie è ritenuta non rilevante.

22.2 Altre informazioni

In considerazione di quanto riportato in precedenza, la fattispecie è ritenuta non rilevante.

PARTE D

Redditività complessiva

Prospetto analitico della redditività complessiva

	VOCI	31/12/2023	31/12/2022
10.	Utile (Perdita) d'esercizio	4.855	3.928
	Altre componenti reddituali senza rigiro a conto economico	21	32
20.	Titoli di capitale designati al fair value con impatto sulla redditività complessiva:	18	(12)
	a) variazione di fair value	18	(12)
	b) trasferimenti ad altre componenti di patrimonio netto		
30.	Passività finanziarie designate al fair value con impatto a conto economico (variazioni del proprio merito creditizio):		
	a) variazione del fair value		
	b) trasferimenti ad altre componenti di patrimonio netto		
40.	Copertura di titoli di capitale designati al fair value con impatto sulla redditività complessiva:		
	a) variazione di fair value (strumento coperto)		
	b) variazione di fair value (strumento di copertura)		
50.	Attività materiali		
60.	Attività immateriali		
70.	Piani a benefici definiti	6	56
80.	Attività non correnti e gruppi di attività in via di dismissione		
90.	Quota delle riserve da valutazione delle partecipazioni valutate a patrimonio netto		
100.	Imposte sul reddito relative alle altre componenti reddituali senza rigiro a conto economico	(4)	(11)
	Altre componenti reddituali con rigiro a conto economico	343	(491)
110.	Copertura di investimenti esteri:		
	a) variazioni di fair value		
	b) rigiro a conto economico		
	c) altre variazioni		
120.	Differenze di cambio:		
	a) variazione di valore		
	b) rigiro a conto economico		
	c) altre variazioni		

	VOCI	31/12/2023	31/12/2022
130.	Copertura dei flussi finanziari:		
	a) variazioni di fair value		
	b) rigiro a conto economico		
	c) altre variazioni		
	di cui: risultato delle posizioni nette		
140.	Strumenti di copertura (elementi non designati):		
	a) variazione di valore		
	b) rigiro a conto economico		
	c) altre variazioni		
150.	Attività finanziarie (diverse dai titoli di capitale) valutate al fair value con impatto sulla redditività complessiva:	516	(735)
	a) variazioni di fair value	1	(496)
	b) rigiro a conto economico	515	(239)
	- rettifiche per rischio di credito	(9)	2
	- utili/perdite da realizzo	524	(240)
	c) altre variazioni		
160.	Attività non correnti e gruppi di attività in via di dismissione:		
	a) variazioni di fair value		
	b) rigiro a conto economico		
	c) altre variazioni		
170.	Quota delle riserve da valutazione delle partecipazioni valutate a patrimonio netto:		
	a) variazioni di fair value		
	b) rigiro a conto economico		
	- rettifiche da deterioramento		
	- utili/perdite da realizzo		
	c) altre variazioni		
180.	Imposte sul reddito relative alle altre componenti reddituali con rigiro a conto economico	(174)	244
190.	Totale altre componenti reddituali	363	(459)
200.	Redditività complessiva (Voce 10+190)	5.218	3.469

PARTE E

Informazioni sui rischi e sulle relative politiche di copertura

PREMESSA

La Banca dedica particolare attenzione al governo ed alla gestione dei rischi ed opera assicurando la costante evoluzione dei propri presidi di carattere organizzativo/procedurale e delle soluzioni metodologiche utilizzate per la misurazione ed il monitoraggio. Tali attività sono svolte con strumenti che mirano a supportare in maniera efficace ed efficiente il governo dei rischi, anche in risposta alle modifiche del contesto operativo e regolamentare di riferimento. Come richiesto dalla normativa sulla riforma del credito cooperativo è operativa l'esternalizzazione delle funzioni aziendali di controllo presso Cassa Centrale Banca da parte delle Banche affiliate al Gruppo Bancario Cooperativo. È dunque compito di Cassa Centrale Banca definire le linee guida in materia di misurazione e gestione dei rischi.

La strategia di *risk management* è incardinata su una visione olistica dei rischi aziendali e considera sia lo scenario macroeconomico, sia il profilo di rischio individuale; stimola la crescita della cultura del controllo dei rischi attraverso il rafforzamento di una trasparente e accurata rappresentazione degli stessi.

Le strategie di assunzione dei rischi sono riassunte nel *Risk Appetite Framework* (nel seguito anche "RAF") adottato dal Consiglio di Amministrazione della Capogruppo, ovvero il quadro di riferimento che definisce - in coerenza con il massimo rischio assumibile, il business model e il piano strategico - la propensione al rischio, le soglie di tolleranza, i limiti di rischio, le politiche di governo dei rischi, i processi di riferimento necessari per definirli e attuarli. Il RAF, introdotto per garantire che le attività di assunzione del rischio siano in linea con le aspettative dei soci e rispettose del complessivo quadro normativo e prudenziale di riferimento, è definito alla luce della complessiva posizione di rischio aziendale e della congiuntura economico/finanziaria.

Il *framework* viene sviluppato dalla Capogruppo e si articola nei seguenti principali ambiti:

- organizzativo, mediante (i) la definizione dei compiti degli organi e delle funzioni aziendali coinvolte nel RAF; (ii) l'aggiornamento dei documenti organizzativi e di *governance* con riguardo ai principali profili di rischio (di credito e controparte, di concentrazione, di tasso, di mercato, di liquidità, operativi) e dei riferimenti per la gestione delle relative interrelazioni (politiche di governo dei rischi, processo di gestione dei rischi, processi interni di determinazione e valutazione dell'adeguatezza patrimoniale c.d. ICAAP-ILAAP, pianificazione strategica e operativa, sistema dei controlli interni, sistema degli incentivi, operazioni di maggior rilievo, etc.) in un quadro di complessiva coerenza; (iii) la definizione dei flussi informativi inerenti;
- metodologico, mediante (i) la definizione di indicatori, di riferimenti operativi per la relativa valorizzazione e la fissazione delle soglie inerenti; (ii) la declinazione degli obiettivi e degli indicatori individuati nel sistema dei limiti operativi;
- applicativo, mediante la ricognizione degli ambiti di intervento sui supporti applicativi per la gestione dei rischi e dei processi di vigilanza (misurazione dei rischi, segnalazioni di vigilanza, ICAAP-ILAAP, simulazione/forecasting, attività di alerting, *reporting*, ecc.) e la definizione dei requisiti funzionali per il connesso sviluppo.

All'interno del *framework* sono definiti sia i principi generali in termini di propensione al rischio aziendale, sia i presidi adottati riguardo al profilo di rischio complessivo e ai principali rischi specifici.

I principi generali che improntano la strategia di assunzione dei rischi aziendali sono sommariamente richiamati nel seguito:

- il modello di business aziendale è focalizzato sull'attività creditizia tradizionale di una banca commerciale, con particolare focus sul finanziamento delle piccole e medie imprese e delle famiglie;
- obiettivo della strategia aziendale non è l'eliminazione dei rischi ma la loro piena comprensione per assicurarne un'assunzione consapevole e una gestione atta a garantire la solidità e la continuità aziendale di lungo termine;
- limitata propensione al rischio; l'adeguatezza patrimoniale, la stabilità reddituale, la solida posizione di liquidità, l'attenzione al mantenimento di una buona reputazione aziendale, il forte presidio dei principali rischi specifici cui l'azienda è esposta rappresentano elementi chiave su cui si basa l'intera operatività aziendale;
- rispetto formale e sostanziale delle norme con l'obiettivo di non incorrere in sanzioni e di mantenere un solido rapporto di fiducia con tutti gli stakeholder aziendali.

Il RAF rappresenta, quindi, la cornice complessiva entro la quale si colloca la complessiva gestione dei rischi assunti e trovano definizione i principi generali di propensione al rischio e la conseguente articolazione dei presidi a fronte del rischio complessivo aziendale e dei principali rischi specifici.

Il presidio del profilo di rischio complessivo si articola in una struttura di limiti improntata all'esigenza di assicurare, anche in condizioni di stress, il rispetto dei livelli minimi richiesti di solvibilità, liquidità e redditività.

In particolare, il presidio del rischio complessivo mira a mantenere adeguati livelli di:

- patrimonializzazione, con riferimento ai rischi di primo e di secondo pilastro, attraverso il monitoraggio del *Common Equity Tier 1 ratio*, del *Tier 1 ratio*, del *Total Capital ratio*, dell'indicatore di leva finanziaria;
- liquidità, tale da fronteggiare periodi di tensione, anche prolungati, sui diversi mercati di approvvigionamento del *funding* con riferimento sia alla situazione di breve termine, sia a quella strutturale, attraverso il monitoraggio dei limiti inerenti a *Liquidity Coverage ratio*, finanziamento stabile, *gap* impieghi-raccolta;
- redditività, attraverso il monitoraggio di indicatori quali *cost-income* e *ROA*.

La definizione del RAF e i conseguenti limiti operativi sui principali rischi specifici sopra richiamati, l'utilizzo di strumenti di valutazione del rischio nell'ambito dei processi gestionali del credito e di riferimento di presidio e controllo per il governo dei rischi operativi e di *compliance*, le misure di valutazione dell'adeguatezza del capitale e di misure del capitale a rischio per la valutazione delle performance aziendali costituiscono i cardini della declinazione operativa della strategia di rischio definita dal Consiglio di Amministrazione.

Nello stesso ambito, è definito il *reporting* verso gli organi aziendali, che mira a fornire su base periodica informazioni sintetiche sull'evoluzione del profilo di rischio della Banca, tenuto conto della propensione al rischio definita. Il relativo impianto è indirizzato a supportare l'elaborazione di una rappresentazione olistica dei profili di rischio cui la Banca è esposta.

La definizione del RAF si incardina su un processo articolato e complesso, che vede il coinvolgimento delle varie unità aziendali della Banca. Tale processo si sviluppa in coerenza con il processo ICAAP-ILAAP e rappresenta la cornice di riferimento all'interno della quale vengono sviluppati il budget annuale e il piano industriale, assicurando coerenza tra

strategie e politiche di assunzione dei rischi da una parte, processi di pianificazione e *budgeting* dall'altra.

Per irrobustire il complessivo sistema di governo e gestione dei rischi sono state adottate specifiche policy e regolamenti emanati dal Cassa Centrale Banca.

Il modello di governo dei rischi, ovvero l'insieme dei dispositivi di governo societario e dei meccanismi di gestione e controllo finalizzati a fronteggiare i rischi cui è esposta la Banca, si inserisce nel più ampio quadro del Sistema dei controlli interni aziendale, che viene indirizzato da Cassa Centrale Banca nell'ambito del contratto di esternalizzazione, definito in coerenza con le disposizioni di vigilanza prudenziale per le banche stabilite all'interno della Circolare Banca d'Italia n. 285/2013 (Parte Prima, Titolo IV, Capitolo 3).

In coerenza con tali riferimenti, il complesso dei rischi aziendali è presidiato nell'ambito di un modello organizzativo impostato sulla piena separazione delle funzioni di controllo da quelle produttive, che integra metodologie e presidi di controllo a diversi livelli, tutti convergenti con gli obiettivi di rilevare, misurare e verificare nel continuo i rischi tipici dell'attività sociale, salvaguardare l'integrità del patrimonio aziendale, tutelare dalle perdite, garantire l'affidabilità e l'integrità delle informazioni, verificare il corretto svolgimento dell'attività nel rispetto della normativa interna ed esterna.

Il sistema dei controlli interni è costituito dall'insieme delle regole, delle funzioni, delle strutture, delle risorse, dei processi e delle procedure che mirano ad assicurare, nel rispetto della sana e prudente gestione, il conseguimento delle seguenti finalità:

- verifica dell'attuazione delle strategie e delle politiche aziendali;
- contenimento del rischio entro i limiti definiti nel RAF adottato;
- salvaguardia del valore delle attività e protezione dalle perdite;
- efficacia ed efficienza dei processi operativi;
- affidabilità e sicurezza delle informazioni aziendali e delle procedure informatiche;
- prevenzione del rischio che la Banca sia coinvolta, anche involontariamente, in attività illecite, con particolare riferimento a quelle connesse con il riciclaggio, l'usura e il finanziamento al terrorismo;
- conformità delle operazioni con la legge e la normativa di vigilanza, nonché con le politiche, i regolamenti le procedure interne.

Il sistema dei controlli interni coinvolge, quindi, tutta l'organizzazione aziendale (organi amministrativi, strutture, livelli gerarchici, personale).

In linea con le disposizioni emanate da Banca d'Italia, il modello adottato dalla Banca delinea le principali responsabilità in capo agli organi di governo e controllo al fine di garantire la complessiva efficacia ed efficienza del sistema dei controlli interni.

Esaminando congiuntamente la normativa di vigilanza e lo statuto della Banca si evince che la funzione di supervisione strategica e la funzione di gestione sono incardinate entro l'azione organica e integrata dal Consiglio di Amministrazione. Alla funzione di gestione partecipa il Direttore Generale in quanto vertice della struttura interna.

La funzione di supervisione strategica si esplica nell'indirizzo della gestione di impresa attraverso la predisposizione del piano strategico, all'interno del quale innestare il sistema di obiettivi di rischio (RAF), e attraverso l'approvazione

dell'ICAAP-ILAAP e del budget. Tale funzione è svolta assicurando la coerenza tra il sistema dei controlli interni e l'organizzazione nell'ambito del "modello di business" del credito cooperativo. Si evidenzia che a livello formale viene richiesto dall'Autorità di Vigilanza solo un Resoconto ICAAP/ILAAP consolidato e non più anche i singoli documenti individuali; per la redazione del Resoconto vengono tenuti in considerazione i contributi delle singole società appartenenti al Gruppo. In sede di aggiornamento del RAS annuale la Capogruppo definisce comunque a livello individuale un posizionamento prospettico in termini di capitale e liquidità ed altri rischi rilevanti e trimestralmente ne viene verificato il rispetto. Vengono altresì a supporto anche le analisi relative all'Accordo di Garanzia, che consentono di valutare le banche sul fronte del capitale e della liquidità e definire così la dotazione del Fondo e l'attività di monitoraggio trimestrale del modello *Risk Based*, che classifica le banche sulla base di diversi profili di rischio.

La funzione di gestione, da intendere come l'insieme delle decisioni che un organo aziendale assume per l'attuazione degli indirizzi deliberati nell'esercizio della funzione di supervisione strategica, è in capo al Consiglio di Amministrazione con l'apporto tecnico dell'Amministratore Delegato di Cassa Centrale Banca, che partecipa alle riunioni del Consiglio di Amministrazione, con l'apporto tecnico del Direttore Generale, che partecipa alle riunioni del Consiglio di Amministrazione. Tale funzione si esplica principalmente secondo le seguenti modalità:

- deliberazioni assunte dal Consiglio di Amministrazione, anche su proposta della Direzione Generale, nel rispetto delle previsioni statutarie;
- deliberazioni del Comitato Esecutivo, di norma su proposta della Direzione Generale, negli ambiti delegati;
- decisioni della Direzione Generale e della struttura aziendale negli ambiti delegati.

La Direzione Generale è responsabile poi - ai sensi dello Statuto - dell'esecuzione delle delibere del Consiglio di Amministrazione e del Comitato Esecutivo e ha il compito di sovrintendere al funzionamento organizzativo, allo svolgimento delle operazioni e al funzionamento dei servizi, assicurando conduzione unitaria alla Banca.

La Direzione Generale in quanto a capo del personale, garantisce una costante attenzione alla dimensione formativa dei dipendenti, anche come leva di diffusione della cultura e delle tecniche di gestione e controllo dei rischi. Coinvolge, inoltre, l'organo di governo per l'approvazione dei piani formativi e lo supporta anche nell'individuazione di modalità e contenuti formativi tempo per tempo utili all'apprendimento degli amministratori stessi.

Il Collegio sindacale rappresenta l'organo con funzione di controllo e in quanto vertice del controllo aziendale vigila sulla corretta applicazione della legge e dello Statuto e, in via specifica, sull'adeguatezza del sistema dei controlli interni e sull'efficacia dell'operato delle funzioni aziendali di controllo, anche avvalendosi dei flussi informativi che queste realizzano.

Le disposizioni in materia di sistema dei controlli interni, sistema informativo e continuità operativa accentuano la necessità di una preventiva definizione del quadro di riferimento per lo svolgimento dell'attività bancaria in termini di propensione al rischio, impostando una cornice di riferimenti che le banche devono applicare coerentemente ai contesti operativi, alle dimensioni e al grado di complessità. Tale quadro di riferimento è definito nel RAF, ossia il sistema degli obiettivi di rischio e si declina con la fissazione *ex ante* degli obiettivi di rischio/rendimento che la Banca intende raggiungere al fine di garantire la necessaria coerenza di applicazione a livello consolidato.

La finalità principale del RAF è assicurare che l'attività dell'intermediario si sviluppi entro i limiti di propensione al rischio stabiliti dagli organi aziendali.

Il RAF costituisce un riferimento obbligato per realizzare, entro il piano strategico, un ragionamento che conduca a stabilire la propensione al rischio della Banca e che si traduca in politiche di governo dei rischi, espresse tramite la definizione di parametri quantitativi e indicazioni di carattere qualitativo ad essa coerenti.

Tale quadro di riferimento si concretizza attraverso la messa a punto del piano strategico in ottica RAF, con il quale trovano raccordo il budget, l'ICAAP-ILAAP e la pianificazione operativa.

Il sistema degli obiettivi di rischio (RAF) e le correlate politiche di governo dei rischi, compendiate nel piano strategico, trovano coerente attuazione nella gestione dei rischi che si concretizza in una modalità attuativa che vede l'integrazione di fasi di impostazione (compendiate nel c.d. processo di gestione dei rischi) e di fasi di operatività per l'esecuzione di quanto impostato.

Essa coinvolge sia il Consiglio di Amministrazione (per le deliberazioni di sua competenza), sia le Direzioni Aziendali che - anche con il supporto dei responsabili delle funzioni operative di volta in volta interessate e dei referenti delle funzioni di controllo di secondo livello per le attribuzioni di loro competenza - mettono a punto le proposte da sottoporre al Consiglio di Amministrazione, elaborano proprie disposizioni e presidiano organicamente le attività operative di gestione dei rischi.

La gestione dei rischi - conseguentemente - è articolata nell'insieme di limiti, deleghe, regole, procedure, risorse e controlli - di linea, di secondo e di terzo livello - nonché di attività operative attraverso cui attuare le politiche di governo dei rischi.

La normativa di vigilanza impone alle banche di dotarsi di adeguati sistemi di rilevazione, misurazione e controllo dei rischi, ovvero di un adeguato sistema dei controlli interni come in precedenza definito.

I controlli coinvolgono tutta la struttura a partire dagli organi sociali e dalla Direzione per poi articolarsi in:

- controlli di linea, il cui obiettivo principale è la verifica della correttezza dell'operatività rispetto a norme di etero/auto regolamentazione;
- verifiche di secondo livello (Risk Management, Compliance e Antiriciclaggio), volte ad attuare controlli sulla gestione dei rischi, sulla corretta applicazione della normativa e alla gestione del rischio di riciclaggio e di finanziamento del terrorismo;
- controlli di terzo livello (Internal Audit), volti a individuare andamenti anomali delle procedure e della regolamentazione nonché a valutare la funzionalità del complessivo sistema dei controlli interni.

La Direzione di Internal Audit, che presidia il terzo livello di controllo, svolge la verifica degli altri sistemi di controllo, attivando periodiche sessioni finalizzate al monitoraggio delle variabili di rischio.

Gli interventi di Audit, nel corso dell'esercizio, hanno riguardato i seguenti processi aziendali:

- sistemi di incasso e pagamento;
- gestione reti territoriali: filiali di Rutigliano e Triggiano.

SEZIONE 1 – RISCHIO DI CREDITO

Informazioni di natura qualitativa

1. ASPETTI GENERALI

Gli obiettivi e le strategie dell'attività creditizia della Banca sono orientati a perseguire un rapporto efficiente tra le caratteristiche del modello distributivo tipico del credito cooperativo, fondato su mutualità e localismo, e un efficace presidio del rischio di credito. L'attività creditizia della Banca è, inoltre, integrata nel modello organizzativo del Gruppo Cassa Centrale, che attraverso una progressiva uniformazione degli strumenti intende garantire l'applicazione di regole e criteri omogenei nell'assunzione e gestione del rischio di credito. A tal fine, la banca è soggetta al ruolo di indirizzo e coordinamento della Capogruppo, in particolare per gli ambiti specifici evidenziati in questa sezione. Nello specifico, tali obiettivi e strategie sono indirizzati principalmente:

- al raggiungimento di un obiettivo di crescita degli impieghi creditizi, sostenibile e coerente con la propensione al rischio definita;
- ad un'efficiente selezione delle singole controparti, attraverso una completa ed accurata analisi della capacità delle stesse di onorare gli impegni contrattualmente assunti, finalizzata a contenere il rischio di credito;
- alla diversificazione del rischio di credito, individuando nei crediti di importo limitato il naturale bacino operativo della Banca, nonché circoscrivendo la concentrazione delle esposizioni su gruppi di clienti connessi o su singoli rami di attività economica;
- alla verifica della persistenza del merito creditizio dei clienti finanziati nonché al controllo andamentale dei singoli rapporti effettuato, con l'ausilio del sistema informativo, sia sulle posizioni regolari come anche e specialmente sulle posizioni che presentano anomalie e/o irregolarità.

La politica commerciale in materia di affidamenti è orientata al sostegno finanziario dell'economia locale e si caratterizza per un'elevata propensione ad intrattenere rapporti di natura fiduciaria e personale con famiglie, artigiani e piccole-medie imprese del proprio territorio di riferimento, nonché per una particolare vocazione operativa a favore dei clienti-soci. Peraltro, non meno rilevante è la funzione di supporto svolta dalla Banca a favore di determinate categorie di operatori economici e sociali che, in ragione della loro struttura giuridica, del loro raggio d'azione prettamente locale o della ridotta redditività che possono portare alla Banca, sono tendenzialmente esclusi dall'accesso al credito bancario ordinario.

L'importante quota degli impieghi rappresentata dai mutui residenziali, offerti secondo diverse tipologie di prodotti, testimonia l'attenzione particolare della Banca nei confronti del comparto delle famiglie.

Il segmento delle micro e piccole imprese e quello degli artigiani rappresenta un altro settore di particolare importanza per la Banca. In tale ambito, le strategie della Banca sono volte a instaurare relazioni creditizie e di servizio di medio-lungo periodo attraverso l'offerta di prodotti e servizi mirati e rapporti personali e collaborativi con la stessa clientela. In tale ottica si inseriscono anche le convenzioni ovvero gli accordi di partnership raggiunti con i confidi provinciali o con altri soggetti che operano a supporto dello sviluppo del tessuto economico locale.

La concessione del credito è prevalentemente indirizzata verso i rami di attività economica più coerenti con le politiche di credito della Banca e con le dinamiche economiche positive che storicamente e attualmente contraddistinguono il territorio sul quale la Banca opera.

Si fa rimando all'informativa al pubblico ("Terzo Pilastro"), fornita a livello consolidato, secondo quanto previsto dalle "Guidelines on reporting and disclosure of exposures subject to measures applied in response to the COVID 19 crisis" pubblicate dall'EBA (EBA/GL/2020/07).

La Banca attualmente non risulta esposta al rischio di controparte per operatività in derivati OTC non speculativa, in assenza di contratti della specie.

2. POLITICHE DI GESTIONE DEL RISCHIO DI CREDITO

2.1 Aspetti organizzativi

Nello svolgimento della sua attività la Banca è esposta al rischio che i crediti, a qualsiasi titolo vantati, non siano onorati dai terzi debitori alla scadenza e, pertanto, debbano essere registrate delle perdite in bilancio.

Tale rischio è riscontrabile prevalentemente nell'attività tradizionale di erogazione di crediti, garantiti o non garantiti, iscritti in bilancio, nonché in analoghe operazioni non iscritte in bilancio (principalmente margini disponibili su fidi, o crediti di firma) e le potenziali cause di inadempienza risiedono in larga parte in difficoltà finanziaria della controparte e, in misura minore, in ragioni indipendenti dalla condizione finanziaria della controparte, quali il rischio Paese o rischi operativi. Anche le attività diverse da quella tradizionale di prestito espongono ulteriormente la Banca al rischio di credito (es.: sottoscrizione di contratti derivati OTC non speculativi).

Il Regolamento di Gruppo per la concessione del credito definisce in maniera uniforme il processo di concessione e gestione dei crediti in bonis, lasciando all'autonomia delle singole Banche affiliate la determinazione delle unità operative chiamate ad eseguire le diverse fasi del processo. Questa scelta, necessaria nel quadro del decentramento che caratterizza il Gruppo Cassa Centrale, intende valorizzare le peculiarità delle diverse Banche, sia in termini di approccio commerciale al territorio sia in termini di efficace presidio del rischio. In ogni caso, anche in ottemperanza alle disposizioni normative in materia di Controlli Interni, si è definita una precisa ripartizione di ruoli e responsabilità tra la componente commerciale, le funzioni a cui è demandata l'individuazione e la gestione delle posizioni classificabile tra le NPE e le Funzioni di Controllo, ivi inclusa la Direzione Risk Management.

L'articolazione territoriale della Banca, alla data del 31 dicembre 2023, è caratterizzata dalla presenza di n.9 filiali sul territorio di cui 3 a Conversano (BA), in cui risiedono anche la sede legale ed amministrativa.

Ciascuna filiale concorre all'attività creditizia, in funzione delle deleghe assegnate. Il Consiglio di amministrazione della Banca in data 6 dicembre 2023, al fine di meglio qualificare sia la fase di assunzione di rischio che l'azione commerciale, ha deliberato un aggiornamento dell'organizzazione aziendale con decorrenza 1° gennaio 2024, separando dall'Area Crediti l'Area Commerciale quest'ultima posta a diretto riporto della Direzione Generale ed a cui fa capo anche la funzione di Coordinamento filiali. L'Area Affari è quindi l'organismo delegato al disegno dell'intero processo del credito performing (concessione e revisione, gestione e monitoraggio), mentre l'Area Commerciale è l'organismo deputato al coordinamento ed allo sviluppo degli impieghi. La ripartizione dei compiti e responsabilità all'interno dell'Area Affari è, quanto più possibile, volta a realizzare la segregazione di attività in conflitto di interesse, in special modo attraverso un'opportuna graduazione dei profili abilitativi in ambito informatico.

Il Servizio NPL è invece l'organismo con funzioni di:

- coordinamento della gestione del portafoglio crediti non performing di gruppo mediante definizione, implementazione e monitoraggio della strategia NPE di gruppo;

- definizione dei processi di gestione dei crediti deteriorati;
- governo del processo di monitoraggio dell'intero portafoglio crediti, ai fini di intercettare tempestivamente il deterioramento della qualità creditizia ed assicurare la corretta classificazione della clientela tra crediti performing e crediti non performing.

Alla luce delle disposizioni in materia di sistema dei controlli interni (contenute nella Circolare Banca d'Italia n. 285/2013, Parte Prima, Titolo IV, capitolo 3) la Banca si è dotata di una struttura organizzativa funzionale al raggiungimento di un efficiente ed efficace processo di gestione e controllo del rischio di credito coerente con il framework di Gruppo.

In aggiunta ai controlli di linea, quali attività di primo livello, le funzioni incaricate del controllo di secondo livello e terzo livello, con la collaborazione dei rispettivi referenti si occupano della misurazione e del monitoraggio dell'andamento dei rischi nonché della correttezza/adequatezza dei processi gestionali e operativi.

L'attività di controllo sulla gestione dei rischi creditizi (come anche dei rischi finanziari e dei rischi operativi) è svolta dalla funzione di controllo dei rischi (Direzione Risk Management).

Nello specifico la funzione fornisce un contributo preventivo nella definizione del RAF e delle relative politiche di governo dei rischi, nella fissazione dei limiti operativi all'assunzione delle varie tipologie di rischio.

In particolare, la funzione:

- rilascia una propria valutazione preventiva sulle Norme di Governance di Gruppo, ivi compresa anche la regolamentazione interna di 1° livello sul comparto creditizio, al fine di valutarne la coerenza con il complessivo framework di gestione e controllo dei rischi da essa presidiato. Fanno eccezione i documenti per i quali la Funzione, considerate la natura dei contenuti e/o delle modifiche, non ravvisa impatti sul framework da essa presidiato. La valutazione viene rilasciata nelle modalità descritte dalla Policy di Gruppo per la gestione della normativa interna;
- effettua verifiche di secondo livello sulle esposizioni creditizie;
- garantisce un sistematico monitoraggio sul grado di esposizione ai rischi, sull'adequatezza del RAF e sulla coerenza fra l'operatività e i rischi effettivi assunti dalla Banca rispetto agli obiettivi di rischio/rendimento e ai connessi limiti o soglie prestabiliti;
- concorre alla redazione del resoconto ICAAP-ILAAP, in particolare verificando la congruità delle variabili utilizzate e la coerenza con gli obiettivi di rischio approvati nell'ambito del RAF;
- monitora nel tempo il rispetto dei requisiti regolamentari e dei *ratio* di vigilanza prudenziale, provvedendo ad analizzarne e commentarne le caratterizzazioni e le dinamiche;
- formalizza pareri preventivi sulla coerenza con il RAF delle operazioni di maggior rilievo, eventualmente acquisendo il parere di altre funzioni coinvolte;
- concorre all'impostazione/manutenzione organizzativa e a disciplinare i processi operativi (credito, raccolta, finanza, incassi/pagamenti, ICT) adottati per la gestione delle diverse tipologie di rischio, verificando l'adequatezza e l'efficacia delle misure prese per rimediare alle carenze riscontrate;
- concorre alla definizione/revisione delle metodologie di misurazione dei rischi quantitativi e, interagendo con la funzione contabile e avendo riferimento ai contributi di sistema per la redazione del bilancio, contribuisce a una corretta classificazione e valutazione delle attività aziendali.

2.2 Sistemi di gestione, misurazione e controllo

Con riferimento all'attività creditizia, la Direzione Credito e la Direzione NPL di Capogruppo assicurano la supervisione ed il coordinamento delle fasi operative del processo del credito, deliberano nell'ambito delle proprie deleghe ed eseguono i controlli di propria competenza.

L'intero processo di gestione, controllo e classificazione del credito è disciplinato dal Regolamento di Gruppo per la concessione del credito, dal Regolamento di Gruppo per la classificazione e valutazione dei crediti, dal Regolamento di Gruppo per il monitoraggio e i controlli di primo livello sul rischio di credito, dal Regolamento di Gruppo di gestione del credito deteriorato, che disciplinano i criteri e le metodologie per la:

- valutazione del merito creditizio;
- revisione degli affidamenti;
- classificazione dei crediti;
- definizione delle attività di monitoraggio e controllo del rischio di credito;
- gestione e recupero dei crediti classificati non-performing;
- determinazione degli accantonamenti sulle esposizioni classificate non-performing.

Con riferimento alle operazioni con soggetti collegati, la Banca si è dotata di apposite procedure deliberative volte a presidiare il rischio che la vicinanza di taluni soggetti ai centri decisionali della stessa possa compromettere l'imparzialità e l'oggettività delle decisioni relative alla concessione, tra l'altro, di finanziamenti. In tale prospettiva, la Banca si è dotata anche di strumenti ricognitivi e di una procedura informatica volti a supportare il corretto e completo censimento dei soggetti collegati. Tali riferimenti sono stati integrati attraverso l'aggiornamento, dove ritenuto necessario, delle delibere, dei regolamenti e delle deleghe già in uso. È stato inoltre adottato il Regolamento di Gruppo per la gestione delle operazioni con soggetti collegati.

In ottemperanza alle disposizioni del Regolamento di Gruppo per la concessione del credito, del Regolamento di Gruppo per la classificazione e valutazione dei crediti, del Regolamento di Gruppo per il monitoraggio e i controlli di primo livello sul rischio di credito e del Regolamento di Gruppo di gestione del credito deteriorato, sono state attivate procedure specifiche per le fasi di istruttoria/delibera, di revisione delle linee di credito, monitoraggio e controllo del rischio di credito, classificazione dei crediti e definizione delle strategie di recupero dei crediti classificati a deteriorato. In tutte le citate fasi vengono utilizzate metodologie quali-quantitative di valutazione del merito creditizio della controparte.

I momenti di istruttoria/delibera e di revisione delle linee di credito sono regolamentati da un iter deliberativo in cui intervengono i diversi organi competenti, in ossequio ai livelli di deleghe previsti. La Capogruppo può intervenire sulle pratiche di concessione delle singole banche affiliate qualora le stesse superino i limiti di massimo credito concedibile per singola controparte, fissati dalla Capogruppo in maniera personalizzata per singola banca, tenendo conto dei fondi propri e della classe di merito della stessa. Tali fasi sono supportate da procedure informatiche che consentono, in ogni momento, la verifica (da parte di tutte le funzioni preposte alla gestione del credito) dello stato di ogni posizione già affidata o in fase di affidamento, nonché di ricostruire il processo che ha condotto alla definizione del merito creditizio dell'affidato (attraverso la rilevazione e l'archiviazione del percorso deliberativo e delle tipologie di analisi effettuate).

In sede di istruttoria, per le richieste di affidamenti di rilevante entità, la valutazione, anche prospettica, si struttura su più livelli e si basa prevalentemente su dati economici-patrimoniali oggettivi, oltre che sulla conoscenza personale della controparte e dei suoi garanti. Sono state previste tipologie di istruttoria/revisione diversificate; alcune, di tipo

semplificato con indagine ridotta all'essenziale, riservate alla istruttoria/revisione dei fidi di importo limitato e riferite a soggetti che hanno un andamento regolare, altre, di tipo ordinario, per la restante tipologia di pratiche.

La procedura informatica di monitoraggio adottata dalla Banca, sfruttando informazioni gestionali interne e dati acquisiti da provider esterni, consente di rilevare i diversi segnali di anomalia della clientela affidata. Il costante monitoraggio delle segnalazioni fornite dalla procedura consente, quindi, di intervenire tempestivamente all'insorgere di anomalie e di prendere gli opportuni provvedimenti ai fini della risoluzione delle stesse e/o della corretta classificazione della singola posizione.

Tutte le posizioni fiduciarie sono inoltre oggetto di riesame periodico, svolto per ogni singola controparte/gruppo economico di appartenenza dalle strutture competenti per limite di fido.

La filiera creditizia è inoltre presidiata in ogni sua fase (concessione, monitoraggio andamentale, classificazione, NPL management, collateral management, provisioning) dalla Direzione Risk Management mediante specifico framework di controllo dedicato basato su preliminari risk assessment trimestrali svolti in modalità massiva attraverso specifici set di indicatori di rischio chiave dedicati, tesi a fornire una prima misurazione del rischio potenziale manifestato dal singolo ambito, anche tenuto conto dell'evoluzione storica (confronto "cross time") dello stesso e del suo posizionamento rispetto a Gruppo bancario (confronto "cross section"). Ne deriva da questi altresì una localizzazione degli eventuali driver di rischio del comparto funzionale a valutare eventuali approfondimenti analitici "single name" sui singoli ambiti in esame tesi a corroborare le evidenze di rischio potenziale rilevate dai predetti modelli massivi.

Negli ultimi anni, la revisione della regolamentazione prudenziale internazionale nonché l'evoluzione nell'operatività del mondo bancario hanno ulteriormente spinto il Credito Cooperativo a sviluppare metodi e sistemi di controllo del rischio di credito. In tale ottica, un forte impegno è stato mantenuto nel progressivo sviluppo della strumentazione informatica per il presidio del rischio di credito che ha portato alla realizzazione di un sistema evoluto di valutazione del merito creditizio delle imprese nonché del profilo rischio/rendimento.

Coerentemente con le specificità operative e di *governance* del processo del credito, il sistema gestionale è stato disegnato nell'ottica di realizzare un'adeguata integrazione tra le informazioni quantitative (Bilancio, Centrale dei Rischi, Andamento Rapporto, Profilo Socio-Demografico) e quelle qualitative accumulate in virtù del peculiare rapporto di clientela e del radicamento sul territorio.

Ai fini della determinazione del requisito patrimoniale minimo per il rischio di credito la Banca adotta la metodologia standardizzata e, in tale ambito, ha deciso di:

- avvalersi di modelli di Rating, sviluppati su base statistica e con metodologia di credit scoring, per la misurazione e la valutazione del merito creditizio e dei relativi accantonamenti per clientela ordinaria ed interbancari⁸.
- adottare la metodologia standardizzata per il calcolo dei requisiti patrimoniali per il rischio di credito (I Pilastro).

Inoltre, con riferimento al processo interno di valutazione dell'adeguatezza patrimoniale e della liquidità (ICAAP-ILAAP) previsto dal II Pilastro della nuova regolamentazione prudenziale e al fine di determinare il capitale interno la Banca ha optato per l'adozione delle metodologie semplificate.

Per quanto riguarda, inoltre, l'effettuazione delle prove di stress, sono state adottate le metodologie di conduzione stabilite all'interno del Gruppo.

⁸ I modelli di rating sviluppati sono soggetti a revisione annuale da parte di Cassa Centrale Banca. Nel corso dell'esercizio è stata condotta, sotto la supervisione della Direzione Risk Management un'attività di affinamento ed aggiornamento dei modelli del rischio di credito. Per maggiori dettagli si veda paragrafo 2.3.

La Banca esegue, dunque, periodicamente tali prove di stress attraverso analisi di sensibilità che si concretizzano nella valutazione degli effetti di eventi specifici sui rischi della Banca.

Con riferimento al rischio di credito, la Banca effettua lo *stress test* secondo le seguenti modalità; in particolare l'esercizio di stress intende misurare la variazione delle esposizioni dei portafogli di Vigilanza riconducibile all'applicazione di uno scenario avverso rispetto ad uno scenario base.

Gli aggregati sottoposti ad analisi di stress sono:

- volumi lordi del portafoglio crediti in bonis verso clientela;
- tasso di decadimento dei crediti in bonis verso clientela e relativi passaggi a deteriorati;
- coverage ratio del portafoglio crediti verso clientela in bonis e deteriorato;
- valore al fair value del portafoglio titoli *in HTCS*.

Per l'individuazione dei due scenari di mercato, si fa riferimento a quanto fornito da un *provider* esterno costruiti anche sulla base delle principali assunzioni stabilite dall'Autorità Bancaria Europea al fine dello Stress Test 2018.

Con riferimento all'operatività sui mercati mobiliari, sono attivi presso la Direzione Finanza della Banca momenti di valutazione e controllo sia in fase di acquisto degli strumenti finanziari, sia in momenti successivi nei quali periodicamente viene analizzata la composizione del comparto per *asset class*/portafoglio IAS/IFRS, identificato, determinato il livello di rischio specifico oppure di controparte e verificato il rispetto dei limiti e delle deleghe assegnate.

2.3 Metodi di misurazione delle perdite attese

L'IFRS 9 ha introdotto, per gli strumenti valutati al costo ammortizzato e al fair value con impatto sulla redditività complessiva (diversi dagli strumenti di capitale), un modello basato sul concetto di *expected loss* (perdita attesa), in sostituzione dell'approccio *incurred loss* previsto dallo IAS 39.

Le modifiche introdotte dall'IFRS 9 sono caratterizzate da una visione prospettica che, in determinate circostanze, può richiedere la rilevazione immediata di tutte le perdite previste nel corso della vita di un credito. In particolare, a differenza dello IAS 39, è necessario rilevare, sin da subito e indipendentemente dalla presenza o meno di un cosiddetto *trigger event*, gli ammontari iniziali di perdite attese future sulle proprie attività finanziarie e detta stima deve continuamente essere adeguata anche in considerazione del rischio di credito della controparte. Per effettuare tale stima, il modello di impairment deve considerare non solo dati passati e presenti, ma anche informazioni relative ad eventi futuri.

Questo approccio *forward looking* permette di ridurre l'impatto con cui hanno avuto manifestazione le perdite e consente di appostare le rettifiche su crediti in modo proporzionale all'aumentare dei rischi, evitando di sovraccaricare il conto economico al manifestarsi degli eventi di perdita e riducendo l'effetto pro-ciclico.

Il perimetro di applicazione del nuovo modello di misurazione delle perdite attese su crediti e titoli oggetto di impairment adottato si riferisce alle attività finanziarie (crediti e titoli di debito), agli impegni a erogare fondi, alle garanzie e alle attività finanziarie non oggetto di valutazione al fair value a conto economico. Per le esposizioni creditizie rientranti nel perimetro di applicazione⁹ del nuovo modello il principio contabile prevede l'allocatione dei singoli rapporti in uno dei 3 stage basato sui cambiamenti nella qualità del credito, definito su modello di perdita attesa (*expected credit loss*)

⁹ I segmenti di applicazione si differenziano in clientela ordinaria, segmento interbancario e portafoglio titoli.

a 12 mesi o a vita intera nel caso si sia manifestato un significativo incremento del rischio (*lifetime*). In particolare, sono previste tre differenti categorie che riflettono il modello di deterioramento della qualità creditizia dall'*initial recognition*, che compongono la *stage allocation*:

- in stage 1, i rapporti che non presentano, alla data di valutazione, un incremento significativo del rischio di credito (SICR – sia esso di natura specifica sia esso di natura collettiva) o che possono essere identificati come low credit risk;
- in stage 2, i rapporti che alla data di riferimento presentano un incremento significativo o non presentano le caratteristiche per essere identificati come low credit risk;
- in stage 3, i rapporti non performing¹⁰.

La stima della perdita attesa attraverso il criterio dell'Expected Credit Loss (ECL), per le classificazioni sopra definite, avviene in funzione dell'allocazione di ciascun rapporto nei tre stage di riferimento, come di seguito dettagliato:

- stage 1, la perdita attesa deve essere calcolata su un orizzonte temporale di 12 mesi¹¹;
- stage 2, la perdita attesa deve essere calcolata considerando tutte le perdite che si presume saranno sostenute durante l'intera vita dell'attività finanziaria (*lifetime expected loss*): quindi, rispetto a quanto effettuato ai sensi dello IAS 39, si ha un passaggio dalla stima della *incurred loss* su un orizzonte temporale di 12 mesi ad una stima che prende in considerazione tutta la vita residua del finanziamento; inoltre, dato che il principio contabile IFRS 9 richiede anche di adottare delle stime *forward looking* per il calcolo della perdita attesa *lifetime*, è necessario considerare gli scenari connessi a variabili macroeconomiche (ad esempio PIL, tasso di disoccupazione, inflazione, etc.) che, attraverso un modello statistico macroeconomico, sono in grado di stimare le previsioni lungo tutta la durata residua del finanziamento;
- stage 3, la perdita attesa deve essere calcolata con una prospettiva *lifetime*, ma diversamente dalle posizioni in stage 2, il calcolo della perdita attesa *lifetime* è effettuato con una metodologia valutativa analitica; per talune esposizioni classificate a sofferenza o ad inadempienza probabile di importo inferiore a 100.000 Euro, per le esposizioni scadute e/o sconfinanti deteriorate e per le esposizioni fuori bilancio il calcolo della perdita attesa *lifetime* è di norma effettuato con una metodologia analitico-forfettaria.

Sono stati definiti specifici parametri di rischio (PD, LGD e EAD) in ottica IFRS 9, tali da essere impiegati ai fini di calcolo dell'impairment (*stage allocation* e ECL); per migliorare la copertura dei rapporti non coperti da rating all'origine nati dopo il 2006 sono stati utilizzati i tassi di default resi disponibili da Banca d'Italia¹². Si sottolinea che la Banca effettua il calcolo della ECL in funzione dello *stage* di allocazione, per singolo rapporto, con riferimento alle esposizioni creditizie per cassa e fuori bilancio.

Per maggiori dettagli si rimanda a quanto riportato all'interno delle presenti note illustrative Parte A "Politiche contabili" sezione 5 "Altri aspetti - d) Rischi, incertezze, impatti e modalità di applicazione dei principi contabili internazionali nell'attuale contesto macroeconomico".

¹⁰ I crediti non performing riguardano: esposizioni scadute e/o sconfinanti deteriorate, le inadempienze probabili e le sofferenze.

¹¹ Il calcolo della perdita attesa ai fini del calcolo delle svalutazioni collettive per tali esposizioni avviene in un'ottica point in time a 12 mesi.

¹² Nel corso del 2018 Banca d'Italia ha reso disponibile una serie storica dei tassi di default a partire dal 2006, suddivisi per alcuni driver (regione, fascia di importo, settore economico...) e costruiti su una definizione più ampia delle sole posizioni passate a sofferenza.

Affidamenti alla clientela ordinaria

Gli step comuni a tutti gli approcci individuati per la costruzione della PD da utilizzare, riguardano:

- stima della PD a 12 mesi sviluppata su base statistica tramite la costruzione di un modello di Gruppo, opportunamente segmentato in base alla tipologia di controparte e all'area geografica in cui la Banca opera e il merito creditizio (in termini di rating del cliente);
- l'inclusione di scenari *forward looking* avviene attraverso l'applicazione degli output definiti da opportuni "Modelli Satellite" alla PD *Point in Time* (c.d. PiT) e definizione di una serie di possibili scenari in grado di incorporare condizioni macroeconomiche attuali e future;
- la trasformazione della PD a 12 mesi in PD *lifetime*, al fine di stimare una struttura a termine della PD lungo l'intera classe di vita residua dei crediti.

Gli step comuni a tutti gli approcci individuati per la costruzione della LGD da utilizzare, riguardano:

- un modello di Gruppo, opportunamente segmentato in funzione della tipologia di controparte, dell'area geografica in cui la Banca opera, e tipologia di garanzia, che si compone di due parametri: il *Danger Rate* (DR) e la LGD Sofferenza (LGS);
- il parametro *Danger Rate* IFRS 9 (espressione della probabilità di "cura" di una posizione a default nonché dei possibili aumenti di esposizione nella migrazione a stati del credito peggiorativi) viene stimato osservando il processo di risoluzione di tutti i cicli di default conclusi in ottica recente (*point-in-time*) e di lungo periodo (*through the cycle*). Il parametro è determinato con una segmentazione in linea con quella utilizzata per lo sviluppo dei modelli PD. Il parametro DR, come la PD, viene condizionato al ciclo economico, sulla base di possibili scenari futuri, in modo tale da incorporare ipotesi di condizioni macroeconomiche future;
- il parametro LGS nominale (complemento a uno dei recuperi ottenuti rispetto l'esposizione di una posizione classificata a sofferenza) viene calcolato come media aritmetica dell'LGS nominale, segmentato per tipo cliente, area geografica e tipo di garanzia, e successivamente attualizzato in base alla media dei tempi di recupero osservati per cluster di rapporti coerenti con quelli della LGD Sofferenza nominale.

Il modello di EAD IFRS 9 adottato differisce a seconda della tipologia di macro-forma tecnica ed in base alla tipologia di controparte. Per la stima del parametro EAD sull'orizzonte *lifetime* dei rapporti rateali è necessario considerare i flussi di rimborso contrattuali, per ogni anno di vita residua del rapporto. Nel modello viene, inoltre, considerato il fattore di conversione creditizia (c.d. CCF – *credit conversion factor*) volto a determinare l'EAD per le poste off-balance (cfr. impegni, margini e crediti di firma).

Con riferimento allo *stage allocation* la Banca ha previsto l'allocatione dei singoli rapporti, per cassa e fuori bilancio, in uno dei 3 stage di seguito elencati sulla base dei seguenti criteri:

- in stage 1, i rapporti con data di generazione inferiore a tre mesi dalla data di valutazione o che non presentano nessuna delle caratteristiche descritte al punto successivo;
- in stage 2, i rapporti che alla data di riferimento presentano almeno una delle caratteristiche di seguito descritte:
 - rapporti che alla data di valutazione presentano un incremento di PD *Lifetime*, rispetto a quella all'*origination* superiore ad una determinata soglia differenziata in base a specifici driver quali segmento di rischio, *ageing* e *residual maturity* del rapporto e dall'area-geografica. A tale soglia viene applicato un back-stop del 300% in linea alle linee guida emanate da ECB nella "*dear ceo letter*";

- rapporti appartenenti a taluni cluster geo-settoriali particolarmente rischiosi, identificati da PD IFRS 9 superiore in media al 20%, identificati "collettivamente" come rischiosi;
 - rapporti relativi alle controparti che alla data di valutazione sono classificate in *watch list*, ossia come bonis sotto osservazione;
 - presenza dell'attributo di forborne performing;
 - presenza di scaduti e/o sconfini da più di 30 giorni;
 - rapporti di controparti classificate come performing e identificati sulla base della Policy di gruppo come POCI (Purchased or originated credit impaired);
 - rapporti (privi della PD lifetime alla data di erogazione) che alla data di valutazione non presentano le caratteristiche per essere identificati come low credit risk (ovvero che alla data di valutazione presentano le seguenti caratteristiche: classe di rating alla data di reporting minore o uguale a 4 per i segmenti Imprese e Small Business, 3 per il segmento Poe - Piccoli Operatori Economici - e 5 per il segmento Privati)¹³;
- in stage 3, i crediti non performing. Si tratta dei singoli rapporti relativi a controparti classificate nell'ambito di una delle categorie di credito deteriorato contemplate dalla Circolare della Banca d'Italia n. 272/2008 e successivi aggiornamenti. Rientrano in tale categoria le esposizioni scadute e/o sconfinanti deteriorate, le inadempienze probabili e le sofferenze.

Affidamenti interbancari o a favore di intermediari finanziari

Per i rapporti del segmento interbancario il parametro della PD viene fornito da un provider esterno e differenziato sulla base di un rating che definisce il merito creditizio della controparte; tali probabilità di default sono estrapolate da spread creditizi quotati o bond quotati. Per istituti privi di spread creditizi quotati il parametro della PD viene sempre fornito da un provider esterno, calcolato però in base a logiche di comparable, costruiti su informazioni esterne (bilancio, rating esterni, settore economico).

Il parametro LGD è fissato prudenzialmente applicando di base il livello regolamentare previsto in ambito IRB al 45%.

Per la EAD sono applicate logiche simili a quanto previsto per il modello della clientela ordinaria.

La Banca ha previsto l'allocazione dei singoli rapporti nei 3 stage, in maniera analoga a quella prevista per i crediti verso la clientela. L'applicazione del concetto di *low credit risk* è definita sui rapporti performing che alla data di valutazione presentano le seguenti caratteristiche: assenza di PD *lifetime* alla data di erogazione e PD *point in time* inferiore a 0,3%. Lo stage 2 viene definito sulla base di variazioni di PD tra *origination* e reporting pari al 200% (quale back-stop identificato sulla base dei manuali AQR-stress test in presenza di un portafoglio *low default*).

Portafoglio titoli

Il parametro della PD viene fornito da un provider esterno in base a due approcci:

- puntuale: la *default probability term structure* per ciascun emittente è ottenuta da spread creditizi quotati (CDS) o bond quotati;

¹³ Il modello di rating prevede 13 classi ed è differenziato in base al segmento della controparte.

- *comparable*: laddove i dati mercato non permettono l'utilizzo di spread creditizi specifici, poiché assenti, illiquidi o non significativi, la *default probability term structure* associata all'emittente è ottenuta tramite metodologia proxy. Tale metodologia prevede la riconduzione dell'emittente valutato a un emittente comparabile per cui siano disponibili spread creditizi specifici o a un cluster di riferimento per cui sia possibile stimare uno spread creditizio rappresentativo.

Il parametro LGD è ipotizzato costante per l'intero orizzonte temporale dell'attività finanziaria in analisi ed è ottenuto in funzione di quattro fattori: tipologia emittente e strumento, ranking dello strumento, rating dello strumento e paese appartenenza ente emittente. Il livello minimo parte da un valore del 45%, con successivi incrementi per tenere conto dei diversi gradi di *seniority* dei titoli.

La Banca ha previsto l'allocatione delle singole *tranche* di acquisto dei titoli in tre stage.

Nel primo stage di merito creditizio sono collocate: le *tranche* che sono classificabili come *low credit risk* (ovvero che hanno PD alla data di *reporting* al di sotto dello 0,26%) e quelle che alla data di valutazione non hanno avuto un aumento significativo del rischio di credito rispetto al momento dell'acquisto.

Nel secondo stage sono collocate le *tranche* che alla data di valutazione presentano un aumento del rischio di credito rispetto alla data di acquisto.

Nel terzo ed ultimo stage sono collocate le *tranche* per le quali l'ECL è calcolata a seguito dell'applicazione di una probabilità del 100% (quindi in default).

Riguardo agli impatti economici e patrimoniali dell'IFRS 9, si evidenzia che, in sede di prima applicazione dello stesso, i principali impatti sono derivati proprio dall'applicazione del nuovo modello contabile di impairment basato, come detto, diversamente dall'approccio perdita manifestata dello IAS 39, sul concetto di perdita attesa, nonché dall'applicazione delle regole per il trasferimento delle esposizioni nei diversi stage di classificazione.

Si evidenzia che Cassa Centrale Banca ha aderito alla facoltà introdotta dal Regolamento (UE) n. 2395/2017 e parzialmente integrata dal Regolamento (UE) n. 873/2020, con le quali sono state apportate modifiche al Regolamento (UE) n. 575/2013 sui requisiti prudenziali per gli enti creditizi e le imprese di investimento (c.d. CRR), inerenti all'introduzione di una specifica disciplina transitoria, dal 2018 al 2024, volta ad attenuare gli impatti sui fondi propri derivanti dall'applicazione del nuovo modello di impairment basato sulla valutazione della perdita attesa (c.d. *expected credit losses* - ECL) introdotto dall'IFRS 9.

Le disposizioni in argomento hanno consentito di reintrodurre nel CET1 l'impatto registrato a seguito dell'applicazione del nuovo modello valutativo introdotto dall'IFRS 9 per le attività finanziarie valutate al costo ammortizzato o al fair value con impatto rilevato nel prospetto della redditività complessiva.

La norma in esame permette di diluire fino al termine del 2024:

- l'impatto incrementale della svalutazione sulle esposizioni in bonis e deteriorate rilevato alla data di transizione all'IFRS 9 conseguente all'applicazione del nuovo modello di impairment (componente "statica" A2, SA del filtro);
- l'eventuale ulteriore incremento delle complessive svalutazioni inerente alle sole esposizioni in bonis, rilevato al 31 dicembre 2019, rispetto all'impatto misurato alla data di transizione al nuovo principio (componente "dinamica old" A4, SA *old* del filtro);
- l'eventuale ulteriore incremento delle complessive svalutazioni inerente alle sole esposizioni in bonis, rilevato a ciascuna data di riferimento rispetto l'ammontare misurato alla data del 31 dicembre 2019 (componente "dinamica new" A4, SA del filtro).

L'aggiustamento al CET1 riferito alle componenti "statica" e "dinamica old" potrà essere apportato nel periodo compreso tra il 2018 ed il 2022, re-includendo nel CET1 l'impatto come sopra determinato nella misura di seguito indicata per ciascuno dei 5 anni del periodo transitorio:

2018 – 95%

2019 – 85%

2020 – 70%

2021 – 50%

2022 – 25%.

L'aggiustamento al CET1 riferito alla componente "dinamica" potrà essere apportato nel periodo compreso tra il 2020 ed il 2024, re-includendo nel CET1 l'impatto come sopra determinato nella misura di seguito indicata per ciascuno dei 5 anni del periodo transitorio:

2020 – 100%

2021 – 100%

2022 – 75%

2023 – 50%

2024 – 25%.

Quest'ultima componente in particolare è stata introdotta dal Regolatore all'interno di un pacchetto di previsioni normative, al fine di agevolare l'erogazione del credito bancario a famiglie e imprese, come risposta alla pandemia di Covid-19, che ha avuto inizio a partire dai primi mesi del 2020.

L'applicazione delle disposizioni transitorie al CET1 richiede ovviamente, per evitare un doppio computo del beneficio prudenziale, di apportare un adeguamento simmetrico nella determinazione dei requisiti patrimoniali per il rischio di credito attraverso la rettifica dei valori delle esposizioni determinate ai sensi dell'articolo 111, par. 1, del CRR. A partire dal mese di giugno 2020, tale adeguamento si riflette negli attivi ponderati per il rischio mediante l'applicazione di un fattore di ponderazione del rischio del 100% applicato all'importo della somma delle componenti calcolate sull'incidenza dell'aggiustamento apportato al CET1. Tale impostazione ha sostituito l'applicazione del fattore di graduazione prevista in origine, determinato sulla base del complemento a 1 dell'incidenza dell'aggiustamento apportato al CET1. Laddove rilevate, infine, un simmetrico aggiustamento va operato a fronte di DTA collegate alle maggiori rettifiche di valore, dedotte o ponderate al 250%.

Impatti organizzativi e di processo

Sotto il profilo degli impatti organizzativi e sui processi, l'approccio per l'impairment introdotto dall'IFRS 9 ha richiesto un ingente sforzo di raccolta e analisi di dati; ciò in particolare, per individuare le esposizioni che hanno subito rispetto alla data della loro assunzione un incremento significativo del rischio di credito e, di conseguenza, devono essere ricondotte a una misurazione della perdita attesa *lifetime*, nonché il sostenimento di significativi investimenti per l'evoluzione dei modelli valutativi in uso e dei collegati processi di funzionamento per l'incorporazione dei parametri di rischio prodotti nell'operatività del credito.

L'introduzione di logiche *forward looking* nelle valutazioni contabili determina, inoltre, l'esigenza di rivedere le politiche creditizie, ad esempio, con riferimento ai parametri di selezione della clientela (alla luce dei diversi profili di rischio settoriale o geografico) e del *collateral* (orienta la preferibilità di tipologie esposte a minori volatilità e sensitività al ciclo economico). Analogamente, è apparso necessario adeguare la disciplina aziendale in materia di erogazione del credito (e collegati poteri delegati) tenuto conto, tra l'altro, della diversa onerosità delle forme tecniche a medio lungo termine in uno scenario in cui, come accennato, l'eventuale migrazione allo stage 2 comporta il passaggio a una perdita attesa *lifetime*.

Anche con riguardo ai processi e ai presidi per il monitoraggio del credito sono previsti interventi di consolidamento basati, tra l'altro, sull'implementazione di processi automatizzati e proattivi e l'affinamento degli strumenti di *early warning* e *trigger* che sono stati introdotti dal Gruppo ai fini di identificare i sintomi anticipatori di un possibile passaggio di stage e di attivare tempestivamente le conseguenti iniziative.

Interventi rilevanti riguardano infine i controlli di secondo livello in capo alla Direzione Risk Management deputata, tra l'altro, dalle vigenti disposizioni alla convalida dei sistemi interni di misurazione dei rischi non utilizzati a fini regolamentari e del presidio sulla correttezza sostanziale delle indicazioni derivanti dall'utilizzo di tali modelli.

Con riferimento ai principali processi di controllo direzionale, nella consapevolezza che il costo del rischio costituisce una delle variabili maggiormente rilevanti nella determinazione dei risultati economici attuali e prospettici, particolare cura viene dedicata alla necessaria coerenza delle ipotesi alla base delle stime del piano pluriennale e del budget annuale (elaborati sulla base di scenari attesi relativamente ai fattori macroeconomici e di mercato), dell'ICAAP-ILAAP e del RAF e di quelle prese a riferimento per la determinazione degli accantonamenti contabili.

Le attività progettuali coordinate dalle pertinenti strutture tecniche di Cassa Centrale Banca hanno permesso il miglioramento della declinazione delle soluzioni metodologiche per la corretta stima dei parametri di rischio per il calcolo della ECL e la gestione del processo di *staging* secondo gli standard previsti dal principio IFRS 9, nonché indirizzato lo sviluppo dei supporti tecnico/strumentali sottostanti a cura delle pertinenti strutture. Si evidenzia che, in relazione all'introduzione della nuova definizione di default nonché ad alcuni primari elementi di contesto (i.e. crescente sofisticazione del Gruppo Bancario, elementi derivanti, etc.), La banca ha avviato una progettualità di ristima di tutti i modelli creditizi del *framework* contabile (ie. IFRS 9 e modelli macroeconomici) nonché gestionale quale monitoraggio e accettazione (ovvero sistemi di rating) con rilascio atteso entro giugno 2024.

La Banca ha definito gli indirizzi attinenti all'adozione delle soluzioni organizzative e di processo finalizzate a consentire un progressivo utilizzo del sistema di rating corretto e integrato nei principali processi aziendali (in sede istruttoria, *pricing*, monitoraggio e valutazione), nonché per l'implementazione del collegato sistema di monitoraggio e controllo.

In generale, per quanto riguarda gli impatti delle variabili e delle fattispecie che hanno comportato un incremento significativo del rischio di credito (SICR) e sulla misurazione delle perdite attese, si fa rinvio a quanto già esposto in Parte A.

2.4 Tecniche di mitigazione del rischio di credito

Rientrano nell'ambito delle tecniche di mitigazione del rischio quegli strumenti che contribuiscono a ridurre la perdita che la Banca andrebbe a sopportare in caso di insolvenza della controparte; esse comprendono, in particolare, le garanzie e alcuni contratti che determinano una riduzione del rischio di credito.

Conformemente agli obiettivi ed alle politiche creditizie definite dal Consiglio di Amministrazione, la tecnica di mitigazione del rischio di credito maggiormente utilizzata dalla Banca si sostanzia nell'acquisizione di differenti fattispecie di garanzie reali, personali e finanziarie.

Tali forme di garanzia sono richieste in funzione dei risultati della valutazione del merito di credito della clientela e della tipologia di affidamento domandata dalla stessa. Nell'ambito del processo di concessione e gestione del credito viene incentivata la presenza di fattori mitiganti a fronte di controparti con una valutazione di merito creditizio meno favorevole o di determinate tipologie operative a medio lungo termine.

Con riferimento all'attività sui mercati mobiliari, considerato che la composizione del portafoglio è orientata verso primari emittenti con elevato merito creditizio, non sono richieste al momento particolari forme di mitigazione del rischio di credito.

La principale concentrazione di garanzie reali (principalmente ipotecarie) è legata a finanziamenti a clientela appartenente ai segmenti retail e small business (a medio e lungo termine).

Negli ultimi esercizi è stato dato un decisivo impulso, alla realizzazione di configurazioni strutturali e di processo idonee ad assicurare la piena conformità ai requisiti organizzativi, economici, legali e informativi richiesti dalla regolamentazione prudenziale in materia di tecniche di attenuazione del rischio di credito (nel seguito anche "CRM").

La Banca ha stabilito di utilizzare i seguenti strumenti di CRM:

- le garanzie reali finanziarie (pegni) aventi ad oggetto contante e un novero ristretto di strumenti finanziari quotati sui mercati regolamentati, prestate attraverso contratti di pegno, di trasferimento della proprietà e di pronti contro termine;
- le garanzie reali ipotecarie, rappresentate da ipoteche su beni residenziali e non residenziali;
- le garanzie personali rappresentate da fidejussioni prestate da garanti legittimati ad emettere impegni per conto dello Stato (es.: Fondo di Garanzia PMI, Sace, Ismea), o da intermediari finanziari vigilati.

Nel corso dell'esercizio 2023 il Gruppo ha concluso un importante progetto di uniformazione delle forme tecniche di garanzia presso tutte le Banche affiliate che ha condotto alla definizione di una tassonomia unica delle garanzie, valida e vincolante per tutto il Gruppo, ponendo le basi per una definizione uniforme dei processi di acquisizione e gestione delle stesse.

Garanzie reali, finanziarie (pegni) e ipotecarie

Con riferimento all'acquisizione, valutazione e gestione delle principali forme di garanzia reale, le politiche e le procedure aziendali assicurano che tali garanzie siano sempre acquisite e gestite con modalità atte a garantirne l'opponibilità in tutte le giurisdizioni pertinenti e la possibilità di escutere le stesse in tempi ragionevoli.

In tale ambito, la Banca rispetta i seguenti principi normativi inerenti:

- alla non dipendenza del valore dell'immobile in misura rilevante dal merito di credito del debitore;
- alla indipendenza del soggetto incaricato dell'esecuzione della stima dell'immobile ad un valore non superiore al valore di mercato;
- alla presenza di un'assicurazione contro il rischio danni sul bene oggetto di garanzia;
- alla messa in opera di un'adeguata sorveglianza sul valore dell'immobile, al fine di verificare la sussistenza nel tempo dei requisiti che permettono di beneficiare di un minor assorbimento patrimoniale sulle esposizioni garantite;

- al rispetto del rapporto massimo tra fido richiesto e valore dell'immobile posto a garanzia (*loan to value*): 80% per gli immobili residenziali e 50% per quelli non residenziali.
- alla destinazione d'uso dell'immobile e alla capacità di rimborso del debitore.

Il processo di sorveglianza sul valore dell'immobile oggetto di garanzia è svolto attraverso l'utilizzo di metodi statistici. Le esposizioni creditizie, in bonis o deteriorate, sono oggetto, infatti, di rivalutazione statistica con frequenza semestrale.

Per le esposizioni in bonis rilevanti (ossia di importo superiore a 3 milioni di Euro ovvero al 5 % dei fondi propri della singola Banca del Gruppo) la valutazione è in ogni caso rivista da un perito indipendente almeno ogni 3 anni.

Per le esposizioni deteriorate la Policy adottata dalla Banca prevede sia per gli immobili residenziali che per i non residenziali l'esecuzione di una nuova perizia al momento del passaggio a deteriorato e un aggiornamento, con periodicità annuale, per le posizioni che superano specifiche soglie di esposizione.

Con riguardo alle garanzie reali finanziarie, la Banca, sulla base delle politiche e processi per la gestione del rischio di credito e dei limiti e deleghe operative definite, indirizza l'acquisizione delle stesse esclusivamente a quelle aventi ad oggetto attività finanziarie delle quali l'azienda è in grado di calcolare il fair value con cadenza periodica (ovvero ogni qualvolta esistano elementi che presuppongano che si sia verificata una diminuzione significativa del fair value stesso).

La Banca ha, inoltre, posto in essere specifici presidi e procedure atte a garantire i seguenti aspetti rilevanti per l'ammissibilità a fini prudenziali delle garanzie in argomento:

- assenza di una rilevante correlazione positiva tra il valore della garanzia finanziaria e il merito creditizio del debitore;
- specifici presidi a garanzia della separatezza esterna (tra patrimonio del depositario e bene oggetto di garanzia) e della separatezza interna (tra i beni appartenenti a soggetti diversi e depositati presso i terzi) qualora l'attività oggetto di garanzia sia detenuta presso terzi;
- durata residua della garanzia non inferiore a quella dell'esposizione.

La sorveglianza delle garanzie reali finanziarie, nel caso di pegno su titoli, avviene attraverso il monitoraggio semestrale del rating dell'emittente e della valutazione del fair value dello strumento finanziario a garanzia. Viene richiesto l'adeguamento delle garanzie per le quali il valore di mercato risulta inferiore al valore di delibera al netto dello scarto.

Garanzie personali

Con riferimento alle garanzie personali, la Banca utilizza tecniche di CRM solo per le fidejussioni con forza di garanzia statale, in quanto rilasciate da soggetti legittimati (es.: Fondo di Garanzia PMI, Sace, Ismea, o altri anche di matrice comunitaria come BEI, FEI). In aggiunta, possono dare accesso a benefici in termini di ponderazione sul capitale anche le fidejussioni acquisite da intermediari finanziari vigilati.

Accordi di compensazione

La Banca non ha adottato accordi di compensazione bilaterale, in assenza di contratti aventi ad oggetto i derivati OTC e le operazioni con regolamento a lungo termine.

3. ESPOSIZIONI CREDITIZIE DETERIORATE

3.1 Strategie e politiche di gestione

La Banca è organizzata con strutture e procedure normativo/informatiche per la gestione, la classificazione e il controllo dei crediti.

Coerentemente con quanto dettato dalla normativa IAS/IFRS, ad ogni data di bilancio viene verificata la presenza di elementi oggettivi di perdita di valore (impairment) su ogni strumento o gruppo di strumenti finanziari.

Rientrano tra le attività finanziarie deteriorate i crediti che, a seguito del verificarsi di eventi occorsi dopo la loro erogazione, mostrano oggettive evidenze di una possibile perdita di valore.

Sulla base del vigente quadro regolamentare, integrato dalle disposizioni interne attuative, le attività finanziarie deteriorate sono classificate in funzione del loro stato di criticità in tre categorie:

- sofferenza: esposizioni creditizie vantate dalla Banca nei confronti di controparti in stato di insolvenza (anche se non accertato giudizialmente), o in situazioni sostanzialmente equiparabili, indipendentemente dall'esistenza di eventuali garanzie poste a presidio delle esposizioni e dalle previsioni di perdita formulate;
- inadempienza probabile: esposizioni creditizie, diverse dalle sofferenze, per le quali sia ritenuto improbabile che, senza il ricorso ad azioni di tutela, quali l'escussione delle garanzie, il debitore adempia integralmente, in linea capitale e/o interessi, alle sue obbligazioni creditizie a prescindere dalla presenza di eventuali importi/rate scadute e non pagate;
- scaduto e/o sconfinante deteriorato: esposizioni creditizie, diverse da quelle classificate tra le sofferenze o le inadempienze probabili, che risultano scadute e/o sconfinanti. L'esposizione complessiva verso un debitore viene rilevata come scaduta e/o sconfinante deteriorata, secondo quanto previsto dal Regolamento delegato (UE) n. 171/2018 della Commissione Europea del 19 ottobre 2017, qualora l'ammontare del capitale, degli interessi o delle commissioni non pagato alla data a cui era dovuto superi entrambe le seguenti soglie: a) limite assoluto pari a 100 Euro per le esposizioni retail e pari a 500 Euro per le esposizioni diverse da quelle retail; b) limite relativo dell' 1% dato dal rapporto tra l'ammontare complessivo scaduto e/o sconfinante a livello di gruppo e l'importo complessivo di tutte le esposizioni creditizie verso lo stesso debitore.

La classificazione delle posizioni tra le attività deteriorate è effettuata in automatico, al verificarsi delle casistiche vincolanti previste dalle normative di riferimento, oppure mediante *processi di valutazione e delibera sulle singole controparti*, innescati automaticamente o manualmente, allo scattare di determinati *early warning e/o trigger* definiti nel Regolamento di Gruppo per la classificazione e valutazione dei crediti. Analogamente il ritorno in bonis delle esposizioni deteriorate avviene in automatico al venir meno delle casistiche vincolanti previste dalle normative di riferimento oppure mediante *processi di valutazione e delibera*, innescati manualmente dalle strutture di gestione dei crediti deteriorati, nel rispetto delle tempistiche previste dalla normativa di riferimento in termini di "*monitoring period*" e "*cure period*".

Il modello di gruppo di gestione dei crediti deteriorati prevede un'attività di indirizzo e coordinamento da parte della Capogruppo ed una gestione diretta del proprio portafoglio di crediti deteriorati da parte della Banca. Nell'ambito di tale modello la Capogruppo provvede ad:

- elaborare ed implementare la Strategia NPE di Gruppo e il relativo piano operativo;
- definire ed aggiornare la normativa interna ed i processi connessi alle attività di classificazione e valutazione dei crediti;

- definire ed aggiornare la normativa interna ed i processi connessi alle attività di gestione e recupero dei crediti deteriorati.

La Banca, attraverso le proprie strutture preposte, svolge invece le attività di:

- elaborazione ed implementazione della propria Strategia NPE individuale e del relativo piano operativo nel rispetto degli obiettivi definiti dalla Capogruppo;
- classificazione delle singole esposizioni;
- definizione delle strategie di gestione e/o di recupero più appropriate per le singole esposizioni;
- determinazione degli accantonamenti sulle singole linee di credito deteriorate.

Il modello utilizzato per la determinazione degli accantonamenti relativi ai crediti deteriorati prevede, a seconda delle loro caratteristiche, il ricorso ad una valutazione analitica specifica oppure ad una valutazione analitica forfettaria.

L'ammontare della rettifica di valore di ciascun credito è determinato come differenza tra il valore di bilancio dello stesso al momento della valutazione (costo ammortizzato) e il valore attuale dei previsti flussi di cassa futuri, calcolato applicando il tasso di interesse effettivo applicato al rapporto nel momento immediatamente precedente alla classificazione in una delle categorie di rischio dei crediti deteriorati.

La valutazione analitica specifica è effettuata in occasione della classificazione tra le esposizioni creditizie deteriorate e viene rivista con cadenza trimestrale in conformità ai criteri e alle modalità individuati nel Regolamento di Gruppo per la classificazione e valutazione dei crediti.

La valutazione analitica forfettaria viene effettuata ed aggiornata con cadenza trimestrale sulla base della stima della perdita attesa calcolata dal modello di impairment introdotto dal principio contabile IFRS 9.

3.2 Write-off

Il *write-off* costituisce un evento che dà luogo a una cancellazione contabile e può verificarsi prima che le azioni legali per il recupero del credito deteriorato siano terminate e non comporta necessariamente la rinuncia al diritto legale di recuperare il credito. Il *write-off* può riguardare l'intero ammontare di un'esposizione deteriorata o una porzione di essa e corrisponde:

- allo storno, integrale o parziale, delle rettifiche di valore complessive, in contropartita del valore lordo dell'esposizione deteriorata; e
- per l'eventuale parte eccedente l'importo delle rettifiche di valore complessive, alla perdita di valore dell'esposizione deteriorata rilevata direttamente a conto economico.

Gli eventuali recuperi da incasso, in eccedenza rispetto al valore lordo dell'esposizione deteriorata a seguito del *write-off*, sono rilevati a conto economico tra le riprese di valore.

A livello generale, il *write-off* si applica alle esposizioni deteriorate per le quali:

- si è constatato il verificarsi di eventi tali da determinare l'irrecuperabilità dell'intera esposizione deteriorata o di una parte di essa;
- si è ritenuta ragionevolmente non recuperabile l'intera esposizione deteriorata o una parte di essa;

- si è ritenuto opportuno, nell'ambito di accordi transattivi con il debitore, rinunciare all'intero credito deteriorato o ad una parte di esso.

Gli specifici processi e criteri per l'applicazione dei *write-off* sono disciplinati a livello di gruppo in una specifica normativa interna.

Nel corso dell'esercizio si sono registrati circa 9,4 milioni di *write-off* parziali su posizioni di credito deteriorato, interessando circa 143 rapporti già ampiamente svalutati. Sul totale dei *write-off* operati (parziali e totali) l'impatto a conto economico è pari a 19 mila euro.

3.3 Attività finanziarie impaired acquisite o originate

In base a quanto previsto dall'IFRS 9, i crediti considerati deteriorati già dal momento della rilevazione iniziale in bilancio vengono definiti *Purchased or Originated Credit Impaired Asset* (c.d. POCI). Tali crediti, qualora rientrino nel perimetro di applicazione dell'impairment ai sensi dell'IFRS 9, vengono valutati appostando - sin dalla data di rilevazione iniziale - fondi a copertura delle perdite che coprano l'intera vita residua del credito (*ECL lifetime*). Trattandosi di crediti deteriorati, ne è prevista l'iscrizione iniziale nell'ambito dello stage 3.

Al riguardo si precisa che l'acquisto o l'*origination* di attività finanziarie deteriorate non rientra nel modello di business tipico della Banca per cui le predette fattispecie sono da considerarsi residuali.

4. ATTIVITÀ FINANZIARIE OGGETTO DI RINEGOZIAZIONI COMMERCIALI E ESPOSIZIONI OGGETTO DI CONCESSIONI

La categoria delle esposizioni deteriorate oggetto di concessioni (*forborne non performing exposure*) non configura una categoria di esposizioni deteriorate distinta e ulteriore rispetto a quelle precedentemente richiamate (sofferenze, inadempienze probabili ed esposizioni scadute e/o sconfinanti deteriorate), ma soltanto un sottoinsieme di ciascuna di esse, nella quale rientrano le esposizioni per cassa e gli impegni a erogare fondi che formano oggetto di concessioni (*forborne exposure*), se soddisfano entrambe le seguenti condizioni:

- il debitore versa in una situazione di difficoltà economico-finanziaria che non gli consente di rispettare pienamente gli impegni contrattuali del suo contratto di debito e che realizza uno stato di deterioramento creditizio (classificazione in una delle categorie di esposizioni deteriorate: sofferenze, inadempienze probabili, esposizioni scadute e/o sconfinanti deteriorate),
- la Banca acconsente a una modifica dei termini e condizioni di tale contratto, ovvero a un rifinanziamento totale o parziale dello stesso, per permettere al debitore di rispettarlo (concessione che non sarebbe stata accordata se il debitore non si fosse trovato in uno stato di difficoltà).

Le esposizioni oggetto di concessioni nei confronti di debitori che versano in una situazione di difficoltà economico-finanziaria che non configura uno stato di deterioramento creditizio sono invece classificate nella categoria delle "Altre esposizioni oggetto di concessioni" (*forborne performing exposure*) e sono ricondotte tra le "Altre esposizioni non deteriorate", ovvero tra le "Esposizioni scadute non deteriorate" qualora posseggano i requisiti per tale classificazione.

A termini di regolamento interno della Banca, dopo aver accertato che una misura di concessione si configura come rispondente ai requisiti di *forbearance*, l'attributo di esposizione *forborne* viene declinato in:

- *forborne performing* se si verificano entrambe le seguenti condizioni:
 - il debitore era classificato in bonis ordinario o sotto osservazione prima della delibera della concessione;
 - il debitore non è stato riclassificato dalla Banca tra le controparti deteriorate per effetto delle concessioni accordate;
- *forborne non performing* se si verifica almeno una delle seguenti condizioni:
 - il debitore era classificato fra le esposizioni deteriorate prima della delibera della concessione;
 - il debitore è stato riclassificato fra le esposizioni deteriorate, per effetto delle concessioni accordate, ivi inclusa l'ipotesi in cui (oltre alle altre casistiche regolamentari), a seguito della valutazione effettuata, emergano significative perdite di valore.

Affinché un'esposizione creditizia classificata come *forborne non performing* possa passare a *forborne performing* devono sussistere contemporaneamente le seguenti condizioni:

- passaggio di almeno 12 mesi dall'ultimo dei seguenti eventi(c.d. *cure period*):
 - concessione della misura di forbearance su esposizioni creditizie deteriorate;
 - classificazione a deteriorato della controparte;
 - termine del periodo di tolleranza previsto dalla misura di forbearance su esposizioni creditizie deteriorate;
- assenza dei presupposti per classificare il debitore come deteriorato;
- assenza di scaduti su tutti i rapporti del debitore in essere con la Banca;
- presumibile capacità del debitore, sulla base di riscontri documentali, di adempiere pienamente le proprie obbligazioni contrattuali in base alle condizioni di rimborso determinatesi in forza della concessione; questa capacità prospettica di rimborso si considera verificata quando sussistono entrambe le seguenti condizioni:
 - il debitore ha provveduto a rimborsare, mediante i pagamenti regolari corrisposti ai termini rinegoziati, un importo pari a quello che risultava scaduto (o che è stato oggetto di cancellazione) al momento della concessione;
 - il debitore ha rispettato nel corso degli ultimi 12 mesi i termini di pagamento post-concessione.

Un'esposizione creditizia classificata come *forborne performing* diventa *forborne non performing* quando si verifica anche solo una delle seguenti condizioni:

- ricorrono i presupposti per la classificazione della controparte tra i crediti deteriorati;
- verificarsi di condizioni di ridotta obbligazione finanziaria come definite dall'art. 178 del Regolamento EU n. 575/2013 (DO>1%);
- l'esposizione creditizia era classificata in precedenza come deteriorata con attributo *forborne non performing* e successivamente, ricorrendone i presupposti, la controparte finanziata è stata ricondotta in bonis sotto osservazione (con contestuale passaggio della linea di cui trattasi a *forborne performing*), ma: i) una delle linee di credito della controparte finanziata ha maturato, durante la permanenza in *forborne performing*, uno scaduto superiore a 30 giorni; oppure ii) la controparte intestataria della linea di cui trattasi, durante la sua permanenza in *forborne performing*, è fatta oggetto di applicazione di ulteriori misure di concessione.

Affinché una esposizione creditizia classificata come *forborne performing* perda tale attributo, con conseguente ritorno

in uno stato di solo bonis ordinario o bonis sotto osservazione, devono sussistere contemporaneamente le seguenti condizioni:

- sono trascorsi almeno 24 mesi dall'assegnazione dell'attributo *forborne performing* (c.d. *probation period*);
- il debitore ha provveduto ad effettuare, successivamente all'applicazione della concessione, pagamenti regolari in linea capitale o interessi sulla linea di credito oggetto di concessione per un importo complessivamente pari ad almeno il 5% del debito residuo in linea capitale rilevato al momento di applicazione della concessione; tali pagamenti devono essere stati effettuati con tempi e modi tali da garantire il pieno rispetto degli obblighi contrattuali per un periodo, anche non continuativo, pari ad almeno la metà del *probation period*;
- il debitore non presenta alcuno scaduto superiore a 30 giorni su nessuno dei rapporti in essere presso la Banca alla fine del *probation period*.

Nel corso dell'esercizio la Banca ha applicato concessioni a favore di 29 controparti, di cui 13 classificate già fra le deteriorate e 16 che erano invece in bonis. Complessivamente le linee di finanziamento interessate sono state 36 di queste nessuna è stata estinta nel corso dell'anno. La maggior parte delle posizioni è assistita da ipoteca e/o da Fondo di Garanzia L.662/96.

Informazioni di natura quantitativa

A. QUALITÀ DEL CREDITO

A.1 Esposizioni creditizie deteriorate e non deteriorate: consistenze, rettifiche di valore, dinamica e distribuzione economica

A.1.1 Distribuzione delle attività finanziarie per portafogli di appartenenza e per qualità creditizia (valori di bilancio)

PORTAFOGLI/QUALITÀ	Sofferenze	Inadempienze probabili	Esposizioni scadute deteriorate	Esposizioni scadute non deteriorate	Altre esposizioni non deteriorate	Totale
1. Attività finanziarie valutate al costo ammortizzato	1.002	8.647	827	13.495	622.995	646.965
2. Attività finanziarie valutate al fair value con impatto sulla redditività complessiva					25.856	25.856
3. Attività finanziarie designate al fair value						
4. Altre attività finanziarie obbligatoriamente valutate al fair value					1.661	1.661
5. Attività finanziarie in corso di dismissione						
Totale 31/12/2023	1.002	8.647	827	13.495	650.512	674.483
Totale 31/12/2022	2.140	10.673	646	15.178	745.018	773.655

Alla data di riferimento del bilancio le esposizioni oggetto di concessioni deteriorate in relazione alla voce "1. Attività finanziarie valutate al costo ammortizzato" sono pari a 6.401 mila euro.

Alla data di riferimento del bilancio le esposizioni oggetto di concessioni non deteriorate in relazione alla voce "1. Attività finanziarie valutate al costo ammortizzato" sono pari a 6.846 mila euro.

A.1.2 Distribuzione delle attività finanziarie per portafogli di appartenenza e per qualità creditizia (valori lordi e netti)

PORTAFOGLI/QUALITÀ	Deteriorate				Non deteriorate			Totale (esposizione netta)
	Esposizione lorda	Rettifiche di valore complessive	Esposizione netta	Write-off parziali complessivi*	Esposizione lorda	Rettifiche di valore complessive	Esposizione netta	
1. Attività finanziarie valutate al costo ammortizzato	30.183	19.707	10.475	41.483	642.303	5.813	636.490	646.965
2. Attività finanziarie valutate al fair value con impatto sulla redditività complessiva					25.861	5	25.856	25.856
3. Attività finanziarie designate al fair value					X	X		
4. Altre attività finanziarie obbligatoriamente valutate al fair value					X	X	1.661	1.661
5. Attività finanziarie in corso di dismissione								
Totale 31/12/2023	30.183	19.707	10.475	41.483	668.164	5.818	664.007	674.483
Totale 31/12/2022	33.867	20.407	13.459	35.898	764.895	6.391	760.196	773.655

PORTAFOGLI/QUALITÀ	Attività di evidente scarsa qualità creditizia		Altre attività
	Minusvalenze cumulate	Esposizione netta	Esposizione netta
1. Attività finanziarie detenute per la negoziazione			
2. Derivati di copertura			
Totale 31/12/2023			
Totale 31/12/2022			

*Valore da esporre a fini informativi

A.1.3 Distribuzione delle attività finanziarie per fasce di scaduto (valori di bilancio)

PORTAFOGLI/STADI DI RISCHIO	Primo stadio			Secondo stadio			Terzo stadio			Impaired acquisite o originate		
	Da 1 giorno a 30 giorni	Da oltre 30 giorni fino a 90 giorni	Oltre 90 giorni	Da 1 giorno a 30 giorni	Da oltre 30 giorni fino a 90 giorni	Oltre 90 giorni	Da 1 giorno a 30 giorni	Da oltre 30 giorni fino a 90 giorni	Oltre 90 giorni	Da 1 giorno a 30 giorni	Da oltre 30 giorni fino a 90 giorni	Oltre 90 giorni
1. Attività finanziarie valutate al costo ammortizzato	5.586			4.258	3.641	10	666	2.152	3.042			
2. Attività finanziarie valutate al fair value con impatto sulla redditività complessiva												
3. Attività finanziarie in corso di dismissione												
Totale 31/12/2023	5.586			4.258	3.641	10	666	2.152	3.042			
Totale 31/12/2022	5.242			5.813	3.712	411	893	1.364	6.768			

A.1.4 Attività finanziarie, impegni a erogare fondi e garanzie finanziarie rilasciate: dinamica delle rettifiche di valore complessive e degli accantonamenti complessivi

CAUSALI/STADI DI RISCHIO	Rettifiche di valore complessive											
	Attività rientranti nel primo stadio					Attività rientranti nel secondo stadio						
	Crediti verso banche e Banche Centrali a vista	Attività finanziarie valutate al costo ammortizzato	Attività finanziarie valutate al fair value con impatto sulla redditività complessiva	Attività finanziarie in corso di dismissione	di cui: svalutazioni individuali	di cui: svalutazioni collettive	Crediti verso banche e Banche Centrali a vista	Attività finanziarie valutate al costo ammortizzato	Attività finanziarie valutate al fair value con impatto sulla redditività complessiva	Attività finanziarie in corso di dismissione	di cui: svalutazioni individuali	di cui: svalutazioni collettive
RETTIFICHE COMPLESSIVE INIZIALI	7	1.346	14			1.367	5.031					5.031
Variazioni in aumento da attività finanziarie acquisite o originate												
Cancellazioni diverse dai write-off		(28)	(13)			(41)	(4)					(4)
Rettifiche/riprese di valore nette per rischio di credito (+/-)	1	244	2			246	(773)					(773)
Modifiche contrattuali senza cancellazioni												
Cambiamenti della metodologia di stima												
Write-off non rilevati direttamente a conto economico												
Altre variazioni			2			2	(2)					(2)
RETTIFICHE COMPLESSIVE FINALI	8	1.561	5			1.575	4.252					4.252
Recuperi da incasso su attività finanziarie oggetto di write-off							3					3
Write-off rilevati direttamente a conto economico							(2)					(2)

CAUSALI/STADI DI RISCHIO	Rettifiche di valore complessive						Rettifiche di valore complessive				
	Attività rientranti nel terzo stadio						Attività fin. impaired acquisite o originate				
	Crediti verso banche e Banche Centrali a vista	Attività finanziarie valutate al costo ammortizzato	Attività finanziarie valutate al fair value con impatto sulla redditività complessiva	Attività finanziarie in corso di dismissione	di cui: svalutazioni individuali	di cui: svalutazioni collettive	Attività finanziarie valutate al costo ammortizzato	Attività finanziarie valutate al fair value con impatto sulla redditività complessiva	Attività finanziarie in corso di dismissione	di cui: svalutazioni individuali	di cui: svalutazioni collettive
RETTIFICHE COMPLESSIVE INIZIALI		20.407			20.407	-	-	-	-	-	-
Variazioni in aumento da attività finanziarie acquisite o originate						X	X	X	X	X	
Cancellazioni diverse dai write-off		(706)			(706)						
Rettifiche/riprese di valore nette per rischio di credito		10.679			10.679						
Modifiche contrattuali senza cancellazioni											
Cambiamenti della metodologia di stima											
Write-off non rilevati direttamente a conto economico		(10.673)			(10.673)						
Altre variazioni											
RETTIFICHE COMPLESSIVE FINALI		19.707			19.707						
Recuperi da incasso su attività finanziarie oggetto di write-off		1.064			1.064						
Write-off rilevati direttamente a conto economico		(17)			(17)						

CAUSALI/STADI DI RISCHIO	Accantonamenti complessivi su impegni a erogare fondi e garanzie finanziarie rilasciate				Totale
	Primo stadio	Secondo stadio	Terzo stadio	Impegni a erogare fondi e garanzie fin. rilasciate impaired acquisiti/e o originati/	
RETTIFICHE COMPLESSIVE INIZIALI	103	527	96		27.531
Variazioni in aumento da attività finanziarie acquisite o originate					
Cancellazioni diverse dai write-off					(751)
Rettifiche/riprese di valore nette per rischio di credito	6	314	(46)		10.426
Modifiche contrattuali senza cancellazioni					
Cambiamenti della metodologia di stima					
Write-off non rilevati direttamente a conto economico					(10.673)
Altre variazioni					(1)
RETTIFICHE COMPLESSIVE FINALI	109	840	50		26.533
Recuperi da incasso su attività finanziarie oggetto di write-off					1.066
Write-off rilevati direttamente a conto economico					(20)

In relazione ai crediti commerciali, alle attività derivanti da contratto e ai crediti impliciti nei contratti di leasing, si precisa che la Banca non si avvale del metodo semplificato, previsto dall'IFRS 9 par. 5.5.15, per la valutazione a fondo a copertura perdite.

Per tale ragione non si fornisce il dettaglio richiesto dall'IFRS 7 par. 35H lettera b, iii).

A.1.5 Attività finanziarie, impegni a erogare fondi e garanzie finanziarie rilasciate: trasferimenti tra i diversi stadi di rischio di credito (valori lordi e nominali)

PORTAFOGLI/ STADI DI RISCHIO	Valori lordi/ Valore nominale					
	Trasferimenti tra primo stadio e secondo stadio		Trasferimenti tra secondo stadio e terzo stadio		Trasferimenti tra primo stadio e terzo stadio	
	Da primo stadio a secondo stadio	Da secondo stadio a primo stadio	Da secondo stadio a terzo stadio	Da terzo stadio a secondo stadio	Da primo stadio a terzo stadio	Da terzo stadio a primo stadio
1. Attività finanziarie valutate al costo ammortizzato	28.287	32.836	7.922	1.015	4.515	
2. Attività finanziarie valutate al fair value con impatto sulla redditività complessiva						
3. Attività finanziarie in corso di dismissione						
4. Impegni a erogare fondi e garanzie finanziarie rilasciate	2.948	391	22	41	68	
Totale 31/12/2023	31.235	33.227	7.945	1.056	4.582	
Totale 31/12/2022	47.877	9.613	5.478	84	2.853	116

A.1.5a Finanziamenti oggetto di misure di sostegno Covid-19: trasferimenti tra i diversi stadi di rischio di credito (valori lordi)

PORTAFOGLI/ STADI DI RISCHIO	Valori lordi/ Valore nominale					
	Trasferimenti tra primo stadio e secondo stadio		Trasferimenti tra secondo stadio e terzo stadio		Trasferimenti tra primo stadio e terzo stadio	
	Da primo stadio a secondo stadio	Da secondo stadio a primo stadio	Da secondo stadio a terzo stadio	Da terzo stadio a secondo stadio	Da primo stadio a terzo stadio	Da terzo stadio a primo stadio
A. FINANZIAMENTI VALUTATI AL COSTO AMMORTIZZATO	6.899	8.933	1.266	186	2.862	
A.1 oggetto di concessione conforme con le GL						
A.2 oggetto di misure di moratoria in essere non più conformi alle GL e non valutate come oggetto di concessione						
A.3 oggetto di altre misure di concessione						
A.4 nuovi finanziamenti	6.899	8.933	1.266	186	2.862	
B. FINANZIAMENTI VALUTATI AL FAIR VALUE CON IMPATTO SULLA REDDITIVITÀ COMPLESSIVA						
B.1 oggetto di concessione conforme con le GL						
B.2 oggetto di misure di moratoria in essere non più conformi alle GL e non valutate come oggetto di concessione						
B.3 oggetto di altre misure di concessione						
B.4 nuovi finanziamenti						
Totale 31/12/2023	6.899	8.933	1.266	186	2.862	
Totale 31/12/2022	8.279	3.524	1.180		985	

A.1.6 Esposizioni creditizie per cassa e fuori bilancio verso banche: valori lordi e netti

TIPOLOGIE ESPOSIZIONI/VALORI	Esposizione lorda				
		Primo stadio	Secondo stadio	Terzo stadio	Impaired acquisite o originate
A. ESPOSIZIONI CREDITIZIE PER CASSA					
A.1 A VISTA	63.528	63.528			
a) Deteriorate		X			
b) Non deteriorate	63.528	63.528		X	
A.2 ALTRE	9.901	8.297			
a) Sofferenze		X			
- di cui: esposizioni oggetto di concessioni		X			
b) Inadempienze probabili		X			
- di cui: esposizioni oggetto di concessioni		X			
c) Esposizioni scadute deteriorate		X			
- di cui: esposizioni oggetto di concessioni		X			
d) Esposizioni scadute non deteriorate				X	
- di cui: esposizioni oggetto di concessioni				X	
e) Altre esposizioni non deteriorate	9.901	8.297		X	
- di cui: esposizioni oggetto di concessioni				X	
TOTALE (A)	73.429	71.825			
B. ESPOSIZIONI CREDITIZIE FUORI BILANCIO					
a) Deteriorate		X			
b) Non deteriorate	3.608			X	
TOTALE (B)	3.608				
TOTALE (A+B)	77.037	71.825			

TIPOLOGIE ESPOSIZIONI/ VALORI	Rettifiche di valore complessive e accantonamenti complessivi				Esposizione Netta	Write-off parziali complessivi*
	Primo stadio	Secondo stadio	Terzo stadio	Impaired acquisite o originate		
A. ESPOSIZIONI CREDITIZIE PER CASSA						
A.1 A VISTA	8	8			63.520	
a) Deteriorate		X				
b) Non deteriorate	8	8	X		63.520	
A.2 ALTRE	15	15			9.885	
a) Sofferenze		X				
- di cui: esposizioni oggetto di concessioni		X				
b) Inademp. probabili		X				
- di cui: esposizioni oggetto di concessioni		X				
c) Esposizioni scadute deteriorate		X				
- di cui: esposizioni oggetto di concessioni		X				
d) Esposizioni scadute non deteriorate			X			
- di cui: esposizioni oggetto di concessioni			X			
e) Altre esposizioni non deteriorate	15	15	X		9.885	
- di cui: esposizioni oggetto di concessioni			X			
TOTALE (A)	23	23			73.406	
B. ESPOSIZIONI CREDITIZIE FUORI BILANCIO						
a) Deteriorate		X				
b) Non deteriorate			X		3.608	
TOTALE (B)					3.608	
TOTALE (A+B)	23	23			77.014	

*Valore da esporre a fini informativi

Le "esposizioni creditizie per cassa verso banche" sono ripartite tra esposizioni creditizie "a vista" (che includono i crediti a vista verso banche e Banche Centrali classificati nella voce "Cassa e disponibilità liquide") e "altre" che includono le esposizioni creditizie appartenenti al portafoglio contabile "Attività finanziarie valutate al costo ammortizzato" di cui alle tabelle A.1.1 e A.1.2.

A.1.7 Esposizioni creditizie per cassa e fuori bilancio verso clientela: valori lordi e netti

TIPOLOGIE ESPOSIZIONI/VALORI	Esposizione lorda				
		Primo stadio	Secondo stadio	Terzo stadio	Impaired acquisite o originate
A. ESPOSIZIONI CREDITIZIE PER CASSA					
a) Sofferenze	8.261	X		8.261	
- di cui: esposizioni oggetto di concessioni	4.221	X		4.221	
b) Inadempienze probabili	20.422	X		20.422	
- di cui: esposizioni oggetto di concessioni	11.755	X		11.755	
c) Esposizioni scadute deteriorate	1.500	X		1.500	
- di cui: esposizioni oggetto di concessioni	30	X		30	
d) Esposizioni scadute non deteriorate	14.792	5.646	9.146	X	
- di cui: esposizioni oggetto di concessioni	1.708		1.708	X	
e) Altre esposizioni non deteriorate	645.132	603.655	41.420	X	
- di cui: esposizioni oggetto di concessioni	6.248		6.248	X	
TOTALE (A)	690.107	609.301	50.566	30.183	
B. ESPOSIZIONI CREDITIZIE FUORI BILANCIO					
a) Deteriorate	124	X		124	
b) Non deteriorate	66.536	62.691	3.845	X	
TOTALE (B)	66.660	62.691	3.845	124	
TOTALE (A+B)	756.767	671.992	54.412	30.307	

TIPOLOGIE ESPOSIZIONI/ VALORI	Rettifiche di valore complessive e accantonamenti complessivi				Esposizione Netta	Write-off parziali complessivi*
	Primo stadio	Secondo stadio	Terzo stadio	Impaired acquisite o originate		
A. ESPOSIZIONI CREDITIZIE PER CASSA						
a) Sofferenze	7.260	X		7.260	1.002	41.483
- di cui: esposizioni oggetto di concessioni	3.446	X		3.446	774	2.906
b) Inadempienze probabili	11.775	X		11.775	8.647	
- di cui: esposizioni oggetto di concessioni	6.148	X		6.148	5.607	
c) Esposizioni scadute deteriorate	673	X		673	827	
- di cui: esposizioni oggetto di concessioni	10	X		10	20	
d) Esposizioni scadute non deteriorate	1.297	60	1.237	X	13.495	
- di cui: esposizioni oggetto di concessioni	343		343	X	1.366	
e) Altre esposizioni non deteriorate	4.506	1.491	3.015	X	640.627	
- di cui: esposizioni oggetto di concessioni	768		768	X	5.480	
TOTALE (A)	25.510	1.551	4.252	19.707	664.597	41.483
B. ESPOSIZIONI CREDITIZIE FUORI BILANCIO						
a) Deteriorate	50	X		50	74	
b) Non deteriorate	950	109	840	X	65.586	
TOTALE (B)	1.000	109	840	50	65.660	
TOTALE (A+B)	26.510	1.660	5.092	19.757	730.257	41.483

*Valore da esporre a fini informativi

A.1.7a Finanziamenti oggetto di misure di sostegno Covid-19: valori lordi e netti

TIPOLOGIE FINANZIAMENTI/ VALORI	Esposizione lorda				Rettifiche di valore complessive e accantonamenti complessivi				Esposizione netta	Write-off parziali complessivi
	Primo stadio	Secondo stadio	Terzo stadio	Impaired acquisite o originate	Primo stadio	Secondo stadio	Terzo stadio	Impaired acquisite o originate		
A. FINANZIAMENTI IN SOFFERENZA	807		807		787		787		20	
a) Oggetto di concessione conformi con le GL										
b) Oggetto di misure di moratoria non più conformi alle GL e non valutate come oggetto di concessione										
c) Oggetto di altre misure di concessione										
d) Nuovi finanziamenti	807		807		787		787		20	
B. FINANZIAMENTI IN INADEMPIENZE PROBABILI	5.214		5.214		2.471		2.471		2.743	
a) Oggetto di concessione conformi con le GL										
b) Oggetto di misure di moratoria non più conformi alle GL e non valutate come oggetto di concessione										
c) Oggetto di altre misure di concessione										
d) Nuovi finanziamenti	5.214		5.214		2.471		2.471		2.743	
C. FINANZIAMENTI SCADUTI DETERIORATI	574		574		240		240		334	
a) Oggetto di concessione conformi con le GL										
b) Oggetto di misure di moratoria non più conformi alle GL e non valutate come oggetto di concessione										
c) Oggetto di altre misure di concessione										
d) Nuovi finanziamenti	574		574		240		240		334	

TIPOLOGIE FINANZIAMENTI/ VALORI	Esposizione lorda				Rettifiche di valore complessive e accantonamenti complessivi				Esposizione netta	Write-off parziali complessivi
	Primo stadio	Secondo stadio	Terzo stadio	Impaired acquire o originate	Primo stadio	Secondo stadio	Terzo stadio	Impaired acquire o originate		
D. ALTRI FINANZIAMENTI SCADUTI NON DETERIORATI	2.946	2.301	644	-	-	70	21	49	2.875	-
a) Oggetto di concessione conformi con le GL										
b) Oggetto di misure di moratoria non più conformi alle GL e non valutate come oggetto di concessione										
c) Oggetto di altre misure di concessione										
d) Nuovi finanziamenti	2.946	2.301	644			70	21	49	2.875	
E. ALTRI FINANZIAMENTI NON DETERIORATI	110.142	101.334	8.807			830	281	549	109.312	
a) Oggetto di concessione conformi con le GL										
b) Oggetto di misure di moratoria non più conformi alle GL e non valutate come oggetto di concessione										
c) Oggetto di altre misure di concessione										
d) Nuovi finanziamenti	110.142	101.334	8.807			830	281	549	109.312	
TOTALE (A+B+C+D+E)	119.682	103.636	9.452	6.595		4.398	302	598	3.497	115.284

A.1.8 Esposizioni creditizie per cassa verso banche: dinamica delle esposizioni deteriorate lorde

La Banca non ha avuto in essere esposizioni deteriorate della specie nel corso dell'esercizio.

A.1.8bis Esposizioni creditizie per cassa verso banche: dinamica delle esposizioni lorde oggetto di concessioni distinte per qualità creditizia

La Banca non ha avuto in essere esposizioni deteriorate della specie nel corso dell'esercizio.

A.1.9 Esposizioni creditizie per cassa verso clientela: dinamica delle esposizioni deteriorate lorde

CAUSALI/CATEGORIE	Sofferenze	Inadempienze probabili	Esposizioni scadute deteriorate
A. ESPOSIZIONE LORDA INIZIALE	11.382	21.594	891
- di cui: esposizioni cedute non cancellate			
B. VARIAZIONI IN AUMENTO	10.467	12.849	1.626
B.1 ingressi da esposizioni non deteriorate	28	10.736	1.554
B.2 ingressi da attività finanziarie impaired acquisite o originate			
B.3 trasferimenti da altre categorie di esposizioni deteriorate	9.144	791	33
B.4 modifiche contrattuali senza cancellazioni			
B.5 altre variazioni in aumento	1.295	1.322	39
C. VARIAZIONI IN DIMINUZIONE	13.587	14.021	1.017
C.1 uscite verso esposizioni non deteriorate		1.061	2
C.2 write-off	10.575	99	1
C.3 incassi	3.000	3.704	134
C.4 realizzi per cessioni			
C.5 perdite da cessione			
C.6 trasferimenti ad altre categorie di esposizioni deteriorate		9.088	881
C.7 modifiche contrattuali senza cancellazioni		15	
C.8 altre variazioni in diminuzione	12	53	
D. ESPOSIZIONE LORDA FINALE	8.261	20.422	1.500
- di cui: esposizioni cedute non cancellate			

Nelle "Altre variazioni in aumento" sono ricompresi 1.063 mila euro di incassi su posizioni oggetto di cancellazione dai precedenti bilanci.

A.1.9bis Esposizioni creditizie per cassa verso clientela: dinamica delle esposizioni lorde oggetto di concessioni distinte per qualità creditizia

CAUSALI/QUALITÀ	Esposizioni oggetto di concessioni: deteriorate	Esposizioni oggetto di concessioni: non deteriorate
A. ESPOSIZIONE LORDA INIZIALE	13.965	9.564
- di cui: esposizioni cedute non cancellate		
B. VARIAZIONI IN AUMENTO	9.340	3.484
B.1 ingressi da esposizioni non deteriorate non oggetto di concessioni	3.435	1.761
B.2 ingressi da esposizioni non deteriorate oggetto di concessioni	2.944	X
B.3 ingressi da esposizioni oggetto di concessioni deteriorate	X	631
B.4 ingressi da esposizioni deteriorate non oggetto di concessione	2.211	
B.5 altre variazioni in aumento	750	1.092
C. VARIAZIONI IN DIMINUZIONE	7.300	5.092
C.1 uscite verso esposizioni non deteriorate non oggetto di concessioni	X	833
C.2 uscite verso esposizioni non deteriorate oggetto di concessioni	631	X
C.3 uscite verso esposizioni oggetto di concessioni deteriorate	X	2.944
C.4 write-off	2.494	
C.5 incassi	2.546	1.200
C.6 realizzi per cessioni		
C.7 perdite da cessione		
C.8 altre variazioni in diminuzione	1.629	116
D. ESPOSIZIONE LORDA FINALE	16.006	7.956
- di cui: esposizioni cedute non cancellate		

A.1.10 Esposizioni creditizie per cassa deteriorate verso banche: dinamica delle rettifiche di valore complessive

La Banca non ha avuto in essere esposizioni deteriorate della specie nel corso dell'esercizio.

A.1.11 Esposizioni creditizie per cassa deteriorate verso clientela: dinamica delle rettifiche di valore complessive

CAUSALI/CATEGORIE	Sofferenze		Inadempienze probabili		Esposizioni scadute deteriorate	
	Totale	di cui: esposizioni oggetto di concessioni	Totale	di cui: esposizioni oggetto di concessioni	Totale	di cui: esposizioni oggetto di concessioni
A. RETTIFICHE COMPLESSIVE INIZIALI	9.242	294	10.921	6.889	245	32
- di cui: esposizioni cedute non cancellate						
B. VARIAZIONI IN AUMENTO	12.379	5.832	8.322	3.258	709	40
B.1 rettifiche di valore da attività finanziarie impaired acquisite o originate		X		X		X
B.2 altre rettifiche di valore	5.408	2.221	6.941	3.225	575	12
B.3 perdite da cessione						
B.4 trasferimenti da altre categorie di esposizioni deteriorate	4.727	2.430	219	32	28	28
B.5 modifiche contrattuali senza cancellazioni						
B.6 altre variazioni in aumento	2.245	1.181	1.162		106	
C. VARIAZIONI IN DIMINUZIONE	14.361	2.680	7.468	3.999	282	62
C.1 riprese di valore da valutazione	204	110	448	247	17	15
C.2 riprese di valore da incasso	2.401	75	728	409	15	14
C.3 utili da cessione						
C.4 write-off	10.575	2.494	99		1	
C.5 trasferimenti ad altre categorie di esposizioni deteriorate			4.730	2.458	243	32
C.6 modifiche contrattuali senza cancellazioni						
C.7 altre variazioni in diminuzione	1.181		1.462	885	6	
D. RETTIFICHE COMPLESSIVE FINALI	7.260	3.446	11.775	6.148	673	10
- di cui: esposizioni cedute non cancellate						

Gli incassi derivanti dal recupero di garanzie, fra le sofferenze sono pari a 2.587 mila euro. I restanti incassi fanno riferimento a pagamenti del debitore.

Nella sottovoce B.6 altre variazioni in aumento e nella sottovoce C.2 riprese di valore da incasso, colonna sofferenze, sono ricompresi 1.063 mila euro di incassi su esposizioni oggetto di cancellazione dai precedenti bilanci.

A.2 Classificazione attività finanziarie, degli impegni a erogare fondi e delle garanzie finanziarie rilasciate in base ai rating esterni e interni

A.2.1 Distribuzione delle attività finanziarie, degli impegni a erogare fondi e delle garanzie finanziarie rilasciate: per classi di rating esterni (valori lordi)

ESPOSIZIONI	Classi di rating esterni						Senza rating	Totale
	Classe 1	classe 2	classe 3	classe 4	classe 5	classe 6		
A. ATTIVITÀ FINANZIARIE VAUTATE AL COSTO AMMORTIZZATO		9.685	175.076	8.748	8.389		470.588	672.486
- Primo stadio		9.685	175.076	8.748	7.709		390.518	591.736
- Secondo stadio					680		49.886	50.566
- Terzo stadio							30.183	30.183
- Impaired acquisiti/e o originati/e								
B. ATTIVITÀ FINANZIARIE VALUTATE AL FAIR VALUE CON IMPATTO SULLA REDDITIVITÀ COMPLESSIVA	6.874	4.209	14.778					25.861
- Primo stadio	6.874	4.209	14.778					25.861
- Secondo stadio								
- Terzo stadio								
- Impaired acquisiti/e o originati/e								
C. ATTIVITÀ FINANZIARIE IN CORSO DI DIMISSIONE								
- Primo stadio								
- Secondo stadio								
- Terzo stadio								
- Impaired acquisiti/e o originati/e								
Totale (A+B+C)	6.874	13.894	189.854	8.748	8.389		470.588	698.347
D. IMPEGNI A EROGARE FONDI E GARANZIE FINANZIARIE RILASCIATE			3.243	395	530		62.491	66.660
- Primo stadio			3.243	395	530		58.523	62.691
- Secondo stadio							3.845	3.845
- Terzo stadio							124	124
- Impaired acquisiti/e o originati/e								
Totale (D)			3.243	395	530		62.491	66.660
Totale (A+B+C+D)	6.874	13.894	193.098	9.143	8.919		533.079	765.007

Come previsto dall'VIII aggiornamento della Circolare n.262/2005, il valore lordo delle attività finanziarie corrisponde alle esposizioni lorde come definite nella tabella A.1.2. Il valore lordo degli impegni ad erogare fondi e delle garanzie finanziarie rilasciate corrisponde a quello definito per le tabelle A.1.6 e A.1.7. Le attività finanziarie, gli impegni a erogare fondi e le garanzie finanziarie rilasciate sono quelle soggette alle regole di svalutazione dell'IFRS 9.

La Banca adotta sui portafogli oggetto della segnalazione le valutazioni dell'agenzia di rating Moody's e Crif, quest'ultima con riferimento alle esposizioni verso le imprese.

Moody's	Classe 1	Classe 2	Classe 3	Classe 4	Classe 5	Classe 6
Scala globale di rating a lungo termine	Aaa, Aa	A	Baa	Ba	B	Caa, Ca, C
Scala globale di rating a breve termine	P-1	P-2	P-3	NP		

Crif	Classe 1	Classe 2	Classe 3	Classe 4	Classe 5	Classe 6
Scala di rating a lungo termine – Corporate	AAA, AA	A	BBB	BB	B	CCC, CC, C, DS
Scala di rating a lungo termine – SME	SME 1, SME 2		SME3	SME 4	SME 5, SME 6	SME 7, SME8

A.2.2 Distribuzione delle attività finanziarie, degli impegni a erogare fondi e delle garanzie finanziarie rilasciate: per classi di rating interni (valori lordi)

Alla data di riferimento del bilancio, la Banca non utilizza i rating interni nel calcolo dei requisiti patrimoniali.

A.3 Distribuzione delle esposizioni creditizie garantite per tipologia di garanzia

A.3.1 Esposizioni creditizie per cassa e fuori bilancio verso banche garantite

Alla data di riferimento del bilancio, la Banca non possiede esposizioni della specie.

A.3.2 Esposizioni creditizie per cassa e fuori bilancio verso clientela garantite

	Esposizione lorda	Esposizione netta	Garanzie reali (1)				Garanzie personali (2)	
			Immobili - Ipotecche	Immobili - Finanziamenti per leasing	Titoli	Altre garanzie reali	Derivati su crediti	
							CLN	Altri derivati
							Controparti centrali	
1. ESPOSIZIONI CREDITIZIE PER CASSA GARANTITE:	466.521	441.828	234.573		4.778	815		
1.1. totalmente garantite	424.689	401.533	230.807		4.543	800		
- di cui deteriorate	27.170	9.275	5.381			64		
1.2. parzialmente garantite	41.832	40.296	3.766		235	15		
- di cui deteriorate	2.387	1.089						
2. ESPOSIZIONI CREDITIZIE FUORI BILANCIO GARANTITE:	51.893	51.654	260		1.927	89		
2.1. totalmente garantite	43.638	43.434	260		1.893	39		
- di cui deteriorate	118	71						
2.2. parzialmente garantite	8.256	8.219			35	50		
- di cui deteriorate								

	Garanzie personali (2)							Totale (1)+(2)
	Derivati su crediti			Crediti di firma				
	Altri derivati			Amministrazioni pubbliche	Banche	Altre società finanziarie	Altri soggetti	
	Banche	Altre società finanziarie	Altri soggetti					
1. ESPOSIZIONI CREDITIZIE PER CASSA GARANTITE:				144.775		398	49.544	434.883
1.1. totalmente garantite				115.368		360	49.491	401.369
- di cui deteriorate				2.916		18	897	9.275
1.2. parzialmente garantite				29.407		38	54	33.514
- di cui deteriorate				915			21	936
2. ESPOSIZIONI CREDITIZIE FUORI BILANCIO GARANTITE:				7.077			34.503	43.856
2.1. totalmente garantite				6.768			34.475	43.434
- di cui deteriorate				14			57	71
2.2. parzialmente garantite				309			28	422
- di cui deteriorate								

A.4 Attività finanziarie e non finanziarie ottenute tramite l'escussione di garanzie ricevute

Alla data di riferimento del bilancio non sono presenti attività finanziarie e non finanziarie ottenute tramite l'escussione di garanzie ricevute.

B. DISTRIBUZIONE E CONCENTRAZIONE DELLE ESPOSIZIONI CREDITIZIE

B.1 Distribuzione settoriale delle esposizioni creditizie per cassa e fuori bilancio verso clientela

ESPOSIZIONI/CONTROPARTI	Amministrazioni pubbliche		Società finanziarie		Società finanziarie (di cui: imprese di assicurazione)	
	Esposizione netta	Rettifiche valore complessive	Esposizione netta	Rettifiche valore complessive	Esposizione netta	Rettifiche valore complessive
A. ESPOSIZIONI CREDITIZIE PER CASSA						
A.1 Sofferenze				4		
- di cui: esposizioni oggetto di concessioni						
A.2 Inadempienze probabili						
- di cui: esposizioni oggetto di concessioni						
A.3 Esposizioni scadute deteriorate						
- di cui: esposizioni oggetto di concessioni						
A.4 Esposizioni non deteriorate	204.446	41	580	2		
- di cui: esposizioni oggetto di concessioni						
Totale (A)	204.446	41	580	6		
B. ESPOSIZIONI CREDITIZIE FUORI BILANCIO						
B.1 Esposizioni deteriorate						
B.2 Esposizioni non deteriorate			113	519		
Totale (B)			113	519		
Totale (A+B) 31/12/2023	204.446	41	693	524		
Totale (A+B) 31/12/2022	287.227	48	1.288	553		

ESPOSIZIONI/CONTROPARTI	Società non finanziarie		Famiglie	
	Esposizione netta	Retifiche valore complessive	Esposizione netta	Retifiche valore complessive
A. ESPOSIZIONI CREDITIZIE PER CASSA				
A.1 Sofferenze	134	2.366	868	4.890
- di cui: esposizioni oggetto di concessioni	97	625	677	2.821
A.2 Inadempienze probabili	5.984	5.982	2.662	5.793
- di cui: esposizioni oggetto di concessioni	3.668	2.666	1.939	3.482
A.3 Esposizioni scadute deteriorate	483	483	345	190
- di cui: esposizioni oggetto di concessioni			20	10
A.4 Esposizioni non deteriorate	234.302	3.039	214.795	2.720
- di cui: esposizioni oggetto di concessioni	1.468	208	5.378	902
Totale (A)	240.903	11.870	218.669	13.593
B. ESPOSIZIONI CREDITIZIE FUORI BILANCIO				
B.1 Esposizioni deteriorate	53	29	20	21
B.2 Esposizioni non deteriorate	53.020	375	12.454	56
Totale (B)	53.073	404	12.474	77
Totale (A+B) 31/12/2023	293.976	12.274	231.143	13.670
Totale (A+B) 31/12/2022	289.553	12.996	246.346	13.908

B.2 Distribuzione territoriale delle esposizioni creditizie per cassa e fuori bilancio verso clientela

ESPOSIZIONI / AREE GEOGRAFICHE	Italia Nord Ovest		Italia Nord Est		Italia Centro		Italia Sud e Isole		
	Esposizione netta	Rettifiche valore complessive	Esposizione netta	Rettifiche valore complessive	Esposizione netta	Rettifiche valore complessive	Esposizione netta	Rettifiche valore complessive	
A. ESPOSIZIONI CREDITIZIE PER CASSA									
A.1 Sofferenze							1.002	7.260	
A.2 Inadempienze probabili		20				20	8.646	11.735	
A.3 Esposizioni scadute deteriorate	1		6	8			821	664	
A.4 Esposizioni non deteriorate	10.979	81	157	1	174.741	34	437.870	5.679	
Totale (A)	10.980	101	163	9	174.741	55	448.338	25.338	
B. ESPOSIZIONI CREDITIZIE FUORI BILANCIO									
B.1 Esposizioni deteriorate							74	50	
B.2 Esposizioni non deteriorate	64		2		12	518	65.509	431	
Totale (B)	64		2		12	518	65.582	481	
Totale (A+B)	31/12/2023	11.043	102	165	9	174.753	573	513.921	25.819
Totale (A+B)	31/12/2022	12.277	64	185	3	251.062	582	523.865	26.850

B.3 Distribuzione territoriale delle esposizioni creditizie per cassa e fuori bilancio verso banche

ESPOSIZIONI/AREE GEOGRAFICHE	Italia Nord Ovest		Italia Nord Est		Italia Centro		Italia Sud e Isole	
	Esposizioni netta	Rettifiche valore complessive	Esposizioni netta	Rettifiche valore complessive	Esposizioni netta	Rettifiche valore complessive	Esposizioni netta	Rettifiche valore complessive
A. ESPOSIZIONI CREDITIZIE PER CASSA								
A.1 Sofferenze								-
A.2 Inadempienze probabili								
A.3 Esposizioni scadute deteriorate								
A.4 Esposizioni non deteriorate			72.964	23	442			
Totale (A)			72.964	23	442			
B. ESPOSIZIONI CREDITIZIE FUORI BILANCIO								
B.1 Esposizioni deteriorate								
B.2 Esposizioni non deteriorate					3.608			
Totale (B)					3.608			
Totale (A+B)	31/12/2023		72.964	23	4.050			
Totale (A+B)	31/12/2022		69.505	26	3.913			

B.4 Grandi esposizioni

VOCI DI BILANCIO	Totale 31/12/2023	Totale 31/12/2022
A) AMMONTARE GRANDI ESPOSIZIONI		
a1) ammontare valore di bilancio	436.374	546.376
a2) ammontare valore ponderato	3.513	5.624
B) NUMERO POSIZIONI GRANDI ESPOSIZIONI	2	4

C. OPERAZIONI DI CARTOLARIZZAZIONE

Non formano oggetto di rilevazione le operazioni di cartolarizzazione nelle quali siano *originator* banche del medesimo consolidato prudenziale e il complesso delle passività emesse (ad esempio, titoli ABS, finanziamenti nella fase di *warehousing*) dalle società veicolo sia sottoscritto all'atto dell'emissione da una o più società del medesimo consolidato prudenziale.

Informazioni di natura qualitativa

1. Operazioni di cartolarizzazione "proprie"

La cartolarizzazione dei crediti permette l'approvvigionamento di rilevanti masse finanziarie in alternativa all'indebitamento diretto, con possibilità di riduzione delle attività di rischio ai fini dei coefficienti di solvibilità, senza estromettere l'*Originator* dalla gestione del rapporto con il cliente.

L'operazione, pertanto, si connota come il ricorso ad uno strumento di raccolta sui mercati internazionali per finanziare gli impieghi della Banca e si inquadra nell'ambito delle aspettative di sostegno allo sviluppo dell'economia del territorio, coerentemente con le linee strategiche aziendali.

Nel corso dell'esercizio 2023 non sono state effettuate operazioni di cartolarizzazione proprie.

2. Operazioni di cartolarizzazione di "terzi"

La Banca non detiene in portafoglio titoli rinvenienti da operazioni di cartolarizzazione di "terzi".

Informazioni di natura quantitativa

Si omettono le informazioni di natura quantitativa, in quanto per la Banca non ricorre la fattispecie in commento.

D. INFORMATIVA SULLE ENTITÀ STRUTTURATE NON CONSOLIDATE CONTABILMENTE (DIVERSE DALLE SOCIETÀ VEICOLO PER LA CARTOLARIZZAZIONE)

L'informativa in oggetto non viene resa in quanto la Banca non detiene interessenze in entità delle specie.

Informazioni di natura qualitativa

Per quanto sopra specificato, si omette l'informativa di natura qualitativa.

Informazioni di natura quantitativa

E. OPERAZIONI DI CESSIONE

A. Attività finanziarie cedute e non cancellate integralmente

Informazioni di natura qualitativa

Alla data di riferimento del bilancio, la Banca non presenta operazioni ascrivibili a tale fattispecie. Non sono state inoltre sottoscritte operazioni di pronti contro termine effettuate a valere su titoli di proprietà iscritti nell'attivo patrimoniale.

Informazioni di natura quantitativa

E.1 Attività finanziarie cedute rilevate per intero e passività finanziarie associate: valori di bilancio

Alla data di riferimento del bilancio, la Banca non presenta operazioni ascrivibili a tale fattispecie.

E.2 Attività finanziarie cedute rilevate parzialmente e passività finanziarie associate: valori di bilancio

Le informazioni e la tabella non sono fornite in quanto alla data di bilancio non esistono saldi riconducibili alla posta in oggetto.

E.3 Operazioni di cessione con passività aventi rivalsa esclusivamente sulle attività cedute e non cancellate integralmente: fair value

Le informazioni e la tabella non sono fornite in quanto alla data di bilancio non esistono saldi riconducibili alla posta in oggetto.

B. Attività finanziarie cedute e cancellate integralmente con rilevazione del continuo coinvolgimento (continuing involvement)

Informazioni di natura qualitativa

Alla data di riferimento del bilancio, la Banca non presenta operazioni di cessione di attività finanziarie cancellate

integralmente, di cui occorre rilevare in bilancio il relativo continuo coinvolgimento ("*continuing involvement*").

Informazioni di natura quantitativa

Alla data di riferimento del bilancio, la Banca non presenta operazioni di cessione di attività finanziarie cancellate integralmente, di cui occorre rilevare in bilancio il relativo continuo coinvolgimento ("*continuing involvement*").

C. Attività finanziarie cedute e cancellate integralmente

Alla data di riferimento del bilancio, la Banca non presenta operazioni ascrivibili a tale fattispecie.

D. Operazioni di covered bond

Le informazioni non sono fornite in quanto alla data di bilancio non esistono saldi riconducibili alla posta in oggetto.

F. MODELLI PER LA MISURAZIONE DEL RISCHIO DI CREDITO

Alla data di riferimento del presente bilancio la Banca non utilizza modelli interni di portafoglio per la misurazione dell'esposizione al rischio di credito. Per considerazioni più specifiche si rinvia a quanto riportato nella Sezione 1 – Rischio di credito, Informazioni di natura qualitativa, 2.2 Sistemi di gestione, misurazione e controllo.

SEZIONE 2 – RISCHI DI MERCATO

2.1 RISCHIO DI TASSO DI INTERESSE E RISCHIO DI PREZZO – PORTAFOGLIO DI NEGOZIAZIONE DI VIGILANZA

Informazioni di natura qualitativa

A. Aspetti generali

L'Ufficio Tesoreria della Banca coadiuva la Direzione Generale nelle scelte di investimento relative al portafoglio di negoziazione coerentemente con gli indirizzi condivisi all'interno del Gruppo tramite i periodici documenti di strategia di gestione del portafoglio di proprietà e nel rispetto degli eventuali importi investibili definiti dal Consiglio di Amministrazione.

Nel corso dell'esercizio 2023 non sono stati acquistati strumenti rientranti nel portafoglio di negoziazione di vigilanza.

B. Processi di gestione e metodi di misurazione del rischio di tasso di interesse e del rischio di prezzo

Rischio di tasso di interesse – Portafoglio di negoziazione di vigilanza

La misurazione del rischio di tasso di interesse sul portafoglio di negoziazione di vigilanza viene supportata dalla reportistica fornita giornalmente dalla Direzione Risk Management della Capogruppo, che evidenzia il valore a rischio dell'investimento (c.d. VaR, *Value at Risk*). Questo è calcolato con gli applicativi di *Riskmetrics*, sulla base del metodo storico, su un orizzonte temporale di 10 giorni e con un intervallo di confidenza al 99%, tenendo in considerazione le volatilità e le correlazioni tra i diversi fattori di rischio che determinano l'esposizione al rischio di mercato del portafoglio investito (tra i quali il rischio tasso, il rischio azionario, il rischio cambio e il rischio inflazione). Il calcolo delle volatilità e delle correlazioni viene effettuato ipotizzando una distribuzione futura dei rendimenti dei fattori di rischio uguale a quella evidenziatasi a livello storico in un determinato orizzonte temporale.

A supporto della definizione della struttura dei propri limiti interni, di scelte strategiche importanti, o di specifiche analisi sono disponibili simulazioni di acquisti e vendite di strumenti finanziari all'interno della propria *asset allocation*, ottenendo un calcolo aggiornato della nuova esposizione al rischio sia in termini di VaR che di *Effective Duration*.

Il monitoraggio dell'esposizione al rischio di mercato è inoltre effettuato anche tramite la metodologia Montecarlo *fat-tailed*, che utilizza una procedura di simulazione dei rendimenti dei fattori di rischio sulla base dei dati di volatilità e correlazione passati, generando 10.000 scenari casuali coerenti con la situazione di mercato. Un'ulteriore misura introdotta per valutare il rischio di mercato è *l'expected shortfall*, calcolata sia con metodo storico che con metodo Montecarlo.

Attraverso la reportistica vengono poi monitorate ulteriori statistiche di rischio ricavate dal Value at Risk (quali il *Marginal VaR*, *l'incremental VaR* e il *conditional VaR*), misure di sensitività degli strumenti di reddito (*Effective Duration*) e analisi legate all'evoluzione delle correlazioni fra i diversi fattori di rischio presenti.

Le analisi sono disponibili a diversi livelli di dettaglio: sulla totalità del portafoglio di negoziazione ed all'interno di quest'ultimo sui raggruppamenti per tipologia di strumento (Azioni, Fondi, Tasso Fisso e a Tasso Variabile Governativo, Sovranazionali e *Corporate*), fino ai singoli titoli presenti.

Di particolare rilevanza è inoltre l'attività di *backtesting* del modello di VaR utilizzato giornalmente, effettuata sull'intero portafoglio titoli di proprietà confrontando il VaR – calcolato al 99% e sull'orizzonte temporale giornaliero – con le effettive variazioni del valore di mercato teorico del portafoglio.

Quotidianamente sono disponibili *stress test* sul valore di mercato teorico del portafoglio titoli di proprietà attraverso i quali si studiano le variazioni innanzi a determinati scenari di mercato del controvalore teorico del portafoglio di negoziazione e dei diversi raggruppamenti di strumenti ivi presenti (Azioni, Fondi, Tasso Fisso e a Tasso Variabile Governativo, Sovranazionali e *Corporate*). Nell'ambito delle strategie di governo del rischio, per una completa e migliore analisi del portafoglio vengono monitorati diversi scenari sul fronte obbligazionario e azionario.

La reportistica descritta viene monitorata dalla Direzione Risk Management e presentata periodicamente al Consiglio di Amministrazione.

È in aggiunta attivo un *alert* automatico per mail in caso di superamento delle soglie di attenzione e/o dei limiti massimi definiti nel Regolamento di Gruppo per la gestione del rischio di mercato e controparte.

Il modello di misurazione del rischio descritto non è utilizzato per la determinazione dei requisiti patrimoniali, ma rappresenta uno strumento a supporto della gestione e del controllo interno del rischio.

Rischio di prezzo – Portafoglio di negoziazione di vigilanza

In linea con quanto riportato nella sezione rischio di tasso di interesse - portafoglio di negoziazione di vigilanza, la misurazione del rischio di prezzo sul portafoglio di negoziazione di vigilanza viene supportata dalla reportistica fornita dalla Direzione della Capogruppo, che evidenzia il valore a rischio dell'investimento (VaR, *Value at Risk*). Questi è calcolato con gli applicativi di *RiskMetrics*, sulla base del metodo storico, su un orizzonte temporale di 10 giorni e con un intervallo di confidenza al 99%, tenendo in considerazione le volatilità e le correlazioni tra i diversi fattori di rischio che determinano l'esposizione al rischio di mercato del portafoglio investito (rischio tasso, rischio azionario, rischio cambio, rischio inflazione).

Il modello di misurazione del rischio descritto non è utilizzato per la determinazione dei requisiti patrimoniali, ma rappresenta uno strumento a supporto della gestione e del controllo interno del rischio.

Le rilevazioni del VaR della componente titoli del portafoglio di negoziazione di vigilanza nel corso del 2023 sono risultate per quanto detto nulle.

Al 31 dicembre 2023 non erano presenti titoli all'interno del portafoglio di negoziazione, secondo le indicazioni di strategia stabilite dalla Capogruppo. Nelle tabelle sotto indicate, sono ricompresi gli acquisti in valuta a cavallo d'anno di tipo *regular way*.

Informazioni di natura quantitativa

1. Portafoglio di negoziazione di vigilanza: distribuzione per durata residua (data di riprezzamento) delle attività e delle passività finanziarie per cassa e derivati finanziari

Euro

TIPOLOGIA/DURATA RESIDUA	A vista	Fino a 3 mesi	Da oltre 3 mesi fino a 6 mesi	Da oltre 6 mesi fino a 1 anno	Da oltre 1 anno fino a 5 anni	Da oltre 5 anni fino a 10 anni	Oltre 10 anni	Durata indeterminata
1. ATTIVITÀ PER CASSA								
1.1 Titoli di debito								
- con opzione di rimborso anticipato								
- altri								
1.2 Altre attività								
2. PASSIVITÀ PER CASSA								
2.1 P.C.T. passivi								
2.2 Altre passività								
3. DERIVATI FINANZIARI								
3.1 Con titolo sottostante								
- Opzioni								
+ Posizioni lunghe								
+ Posizioni corte								
- Altri derivati								
+ Posizioni lunghe								
+ Posizioni corte								
3.2 Senza titolo sottostante								
- Opzioni								
+ Posizioni lunghe								
+ Posizioni corte								
- Altri derivati								
+ Posizioni lunghe		125						
+ Posizioni corte		118						

Altre Valute

TIPOLOGIA/DURATA RESIDUA	A vista	Fino a 3 mesi	Da oltre 3 mesi fino a 6 mesi	Da oltre 6 mesi fino a 1 anno	Da oltre 1 anno fino a 5 anni	Da oltre 5 anni fino a 10 anni	Oltre 10 anni	Durata indeterminata
1. ATTIVITÀ PER CASSA								
1.1 Titoli di debito								
- con opzione di rimborso anticipato								
- altri								
1.2 Altre attività								
2. PASSIVITÀ PER CASSA								
2.1 P.C.T. passivi								
2.2 Altre passività								
3. DERIVATI FINANZIARI								
3.1 Con titolo sottostante								
- Opzioni								
+ Posizioni lunghe								
+ Posizioni corte								
- Altri derivati								
+ Posizioni lunghe								
+ Posizioni corte								
3.2 Senza titolo sottostante								
- Opzioni								
+ Posizioni lunghe								
+ Posizioni corte								
- Altri derivati								
+ Posizioni lunghe			118					
+ Posizioni corte			124					

2. Portafoglio di negoziazione di vigilanza: distribuzione delle esposizioni in titoli di capitale e indici azionari per i principali Paesi del mercato di quotazione

La tabella non viene predisposta in quanto la Banca non presenta tali esposizioni nel portafoglio di negoziazione di vigilanza.

3. Portafoglio di negoziazione di vigilanza: modelli interni e altre metodologie per l'analisi della sensitività

La misurazione del rischio di prezzo sul portafoglio di negoziazione viene supportata dalla reportistica fornita dalla Direzione Risk Management, che evidenzia il valore a rischio dell'investimento (VaR , *Value at Risk*). Questo è calcolato con gli applicativi di *RiskMetrics*, sulla base del metodo storico, su un orizzonte temporale di 10 giorni e con un intervallo di confidenza al 99%, tenendo in considerazione le volatilità e le correlazioni tra i diversi fattori di rischio che determinano l'esposizione al rischio di mercato del portafoglio investito (tra i quali il rischio tasso, il rischio azionario, il rischio cambio e il rischio inflazione).

La misurazione del VaR è disponibile quotidianamente per il monitoraggio e le valutazioni operative effettuate da parte dell'Ufficio Tesoreria e dal Risk controller ed è calcolata su diversi gradi di dettaglio che oltre al portafoglio totale considerano quello Bancario, i business model, i diversi raggruppamenti per tipologia di strumento (azioni, fondi, titoli a tasso fisso e a tasso variabile governativo, titoli sovranazionali e titoli *corporate*), fino ai singoli titoli presenti.

Il modello di misurazione del rischio descritto non è utilizzato per la determinazione dei requisiti patrimoniali, ma rappresenta uno strumento a supporto della gestione e del controllo interno del rischio. Per l'anno 2023 la Banca non ha detenuto in portafoglio strumenti della specie.

2.2 Rischio di tasso di interesse e di prezzo - portafoglio bancario

Informazioni di natura qualitativa

A. Aspetti generali, procedure di gestione e metodi di misurazione del rischio di tasso di interesse e del rischio di prezzo

L'Ufficio Tesoreria della Banca coadiuva la Direzione Generale nelle scelte di investimento relative al portafoglio bancario coerentemente con gli indirizzi forniti dalla Capogruppo all'interno dei periodici documenti di strategia di gestione del portafoglio di proprietà e nel rispetto degli eventuali importi investibili definiti dal Consiglio di Amministrazione.

Rischio di tasso di interesse – Portafoglio Bancario

Principali fonti del rischio di tasso di interesse

Le fonti del rischio di tasso di interesse a cui è esposta la Banca sono individuabili principalmente nei processi del credito, della raccolta e della finanza, essendo il portafoglio bancario costituito prevalentemente da crediti e dalle varie forme di raccolta dalla clientela.

In particolare, il rischio di tasso di interesse da "fair value" trae origine dalle poste a tasso fisso, mentre il rischio di tasso di interesse da "flussi finanziari" trae origine dalle poste a tasso variabile.

Tuttavia, nell'ambito delle poste a vista sono normalmente ravvisabili comportamenti asimmetrici a seconda che si considerino le voci del passivo o quelle dell'attivo; mentre le prime, essendo caratterizzate da una maggiore vischiosità, afferiscono principalmente al rischio da "fair value", le seconde, più sensibili ai mutamenti del mercato, sono riconducibili al rischio da "flussi finanziari".

Processi interni di gestione e metodi di misurazione del rischio di tasso

La Banca ha posto in essere opportune misure di attenuazione e controllo finalizzate a evitare la possibilità che vengano assunte posizioni eccedenti un determinato livello di rischio obiettivo.

Tali misure di attenuazione e controllo trovano applicazione nell'ambito delle normative aziendali volte a disegnare processi di monitoraggio fondati su limiti di posizione e sistemi di soglie di attenzione in termini di capitale interno al superamento delle quali scatta l'attivazione di opportune azioni correttive.

A tale proposito sono state definite:

- politiche e procedure di gestione del rischio di tasso d'interesse coerenti con la natura e la complessità dell'attività svolta;
- metriche di misurazione coerenti con la metodologia di misurazione del rischio adottata dalla Banca, sulla base delle quali è stato definito un sistema di *early warning* che consente la tempestiva individuazione e attivazione delle idonee misure correttive;
- limiti operativi e disposizioni procedurali interne volti al mantenimento dell'esposizione entro livelli coerenti con la politica gestionale e con la soglia di attenzione prevista dalla normativa prudenziale.

Dal punto di vista organizzativo la Banca ha individuato nel Referente Risk Management la struttura deputata a presidiare tale processo di gestione del rischio di tasso di interesse sul portafoglio bancario.

Il monitoraggio all'esposizione al rischio di tasso di interesse sul portafoglio bancario avviene su base mensile.

Per quanto concerne la metodologia di misurazione del rischio in termini di variazione del valore economico e variazione del margine di interesse, il Consiglio di Amministrazione della Banca ha stabilito di utilizzare il *framework* previsto dalle linee guida EBA (GL-2022-14) che si basa sui seguenti elementi:

- analisi di sensitività al valore economico: il motore di calcolo permette di quantificare la differenza fair value delle poste di bilancio calcolato con il metodo dei Discounted Cash Flow utilizzando prima una curva base (senza shock) e successivamente una curva con shock. I rapporti possono essere elaborati individualmente oppure essere aggregati sulla base delle caratteristiche finanziarie specifiche degli stessi;
- analisi di sensitività al margine: il motore di calcolo permette di quantificare la differenza del margine di interesse a fronte di specifici scenari dei tassi attesi (baseline o adverse) o di uno o più shock (paralleli e non) dei tassi, ipotizzando il reinvestimento dei flussi in scadenza (con ipotesi di volumi costanti) o di quelli che rivedono il tasso (rapporti indicizzati) ai tassi forward in un orizzonte temporale predefinito (ad esempio dodici mesi);
- trattamento modelli comportamentali: il motore di calcolo consente di tenere conto nelle analisi (sia al valore che al margine) dei modelli comportamentali; nel corso del 2023 è stato applicato un aggiornamento del modello delle poste a vista, stimato sulla base dei dati del Gruppo ed è stato sviluppato e messo in produzione un nuovo modello di prepayment, applicato sui finanziamenti a rimborso rateale.

La Banca determina il capitale interno del rischio di tasso di interesse secondo il modello della variazione di valore economico sopra illustrato, applicando uno shock di tassi istantaneo e parallelo di +/- 200 punti base.

Ulteriori scenari di stress, come indicato dalla normativa di riferimento, sono determinati per valutare gli impatti derivanti da shift di curva non paralleli (steepening, flattening, short rates up and down) e da ipotesi stabilite internamente al Gruppo. Con l'introduzione normativa del SOT (Supervisory Outlier Test) anche sul NII (Net Interest Income) dal 30/06/2023, il Gruppo ha adeguato il suo processo di monitoraggio del rischio tasso sul Margine di interesse calcolando e presidiando i livelli del coefficiente di "large decline".

L'indicatore di rischiosità è rappresentato nel RAF (Risk Appetite Framework)RAS dal rapporto tra il capitale interno così calcolato e il valore dei CET1Fondi Propri. A livello consolidato la Capogruppo monitora il posizionamento del Gruppo rispetto alle soglie anche in relazione al valore del CET1 ed alla soglia di attenzione del 15% per il Valore Economico e del 5% per il Margine di interesse fissate dalle Guidelines e dal Regulatory Technical Standards (RTS) dell'EBA. Nel caso in cui l'indicatore di rischiosità sfiori le soglie previste nel RAF, sono attivate le opportune iniziative di rientro.

Rischio di prezzo – Portafoglio Bancario

In linea con quanto riportato nella sezione rischio di tasso di interesse - portafoglio di negoziazione di vigilanza, la misurazione del rischio di prezzo sul portafoglio bancario viene supportata dalla reportistica fornita dalla Direzione Risk Management, che evidenzia il valore a rischio dell'investimento (VaR - Value at Risk). Questo è calcolato con gli applicativi di *RiskMetrics*, sulla base del metodo storico, su un orizzonte temporale di dieci giorni e con un intervallo di confidenza al 99%, tenendo in considerazione le volatilità e le correlazioni tra i diversi fattori di rischio che determinano l'esposizione al rischio di mercato del portafoglio investito (tra i quali il rischio tasso, il rischio azionario, il rischio cambio e il rischio inflazione).

La misurazione del VaR è disponibile quotidianamente per il monitoraggio e le valutazioni operative effettuate da parte del Referente Risk Management e dall'Ufficio Tesoreria ed è calcolata su diversi gradi di dettaglio che oltre al portafoglio totale considerano quello bancario, i business model, i diversi raggruppamenti per tipologia di strumento (Azioni, Fondi, Tasso Fisso, Tasso Variabile Governativo, Sovranazionale e Corporate), fino ai singoli titoli presenti.

Il modello di misurazione del rischio descritto non è utilizzato per la determinazione dei requisiti patrimoniali, ma rappresenta uno strumento a supporto della gestione e del controllo interno del rischio.

Di seguito le informazioni riguardanti le rilevazioni del VaR della componente titoli del portafoglio bancario nel corso del 2023:

VaR 31/12/2023	VaR medio	VaR minimo	VaR massimo
2.647	3.633	2.599	5.709

Importi in migliaia di Euro

Il controllo dell'affidabilità del modello avviene attraverso un'attività di *backtesting* teorico, che verifica la variazione giornaliera del valore di mercato del portafoglio bancario, calcolato dal modello con la stima della perdita attesa ad un giorno. A livello di portafoglio il modello storico non ha evidenziato sforamenti significativi nel corso dell'anno.

Nel corso del 2023 nel prospetto del VaR è continuata la quantificazione del rischio emittente per i titoli di Stato e quindi del rischio paese, intesa come VaR relativo al solo *risk factor* "Credit Spread" espresso dal differenziale fra curva dei titoli

governativi italiani e la curva *risk-free*, intesa come la curva monetaria di riferimento per ogni divisa in cui è espresso lo strumento obbligazionario. Sono state altresì calcolate le metriche di VaR ed *Expected Shortfall* sul solo comparto titoli di Stato Italiani.

In relazione agli *stress test*, si riportano di seguito gli esiti delle simulazioni dell'impatto di differenti ipotesi di *shock* sul valore teorico del portafoglio al 31 dicembre 2023. Gli *shock* replicano movimenti paralleli pari a +/-25 e +/-50 punti base delle principali curve tassi, impiegate nella valutazione dei titoli presenti nel portafoglio di proprietà.

Valore teorico al 31/12/2023	Variazione di valore Shock -25 bp	Variazione di valore Shock +25 bp	Variazione di valore Shock -50 bp	Variazione di valore Shock +50 bp
194.024	1.406	-1.371	2.848	-2.709

Importi in migliaia di Euro

Informazioni di natura quantitativa

1. Portafoglio bancario: distribuzione per durata residua (per data di riprezzamento) delle attività e delle passività finanziarie

Euro

TIPOLOGIA/DURATA RESIDUA	A vista	Fino a 3 mesi	Da oltre 3 mesi fino a 6 mesi	Da oltre 6 mesi a fino a 1 anno	Da oltre 1 anno fino a 5 anni	Da oltre 5 anni fino a 10 anni	Oltre 10 anni	Durata indeterminata
1. ATTIVITÀ PER CASSA	109.255	113.691	117.550	29.508	140.546	126.492	100.852	
1.1 Titoli di debito		10.304	104.231	6.873	12.098	48.446	24.485	
- con opzione di rimborso anticipato						1.990		
- altri		10.304	104.231	6.873	12.098	46.455	24.485	
1.2 Finanziamenti a banche	63.411	5.314		2.581				
1.3 Finanziamenti a clientela	45.844	98.073	13.319	20.053	128.448	78.046	76.368	
- c/c	20.744	6.383			2.162	16		
- altri finanziamenti	25.099	91.690	13.319	20.053	126.286	78.030	76.368	
- con opzione di rimborso anticipato	275	853	849	1.734	6.563	457	31	
- altri	24.824	90.837	12.470	18.320	119.723	77.573	76.337	
2. PASSIVITÀ PER CASSA	563.463	16.350	928	38.392	4.206	2.134	1.114	
2.1 Debiti verso clientela	563.075	1.249	179	342	1.349	2.134	1.114	
- c/c	536.222	34	2		187	998		
- altri debiti	26.853	1.215	177	342	1.162	1.136	1.114	
- con opzione di rimborso anticipato								
- altri	26.853	1.215	177	342	1.162	1.136	1.114	
2.2 Debiti verso banche	127	15.061		36.646				
- c/c	127							
- altri debiti		15.061		36.646				
2.3 Titoli di debito	261	40	749	1.404	2.857			
- con opzione di rimborso anticipato		40	749	1.404	2.857			
- altri	261							
2.4 Altre passività								
- con opzione di rimborso anticipato								
- altri								

TIPOLOGIA/DURATA RESIDUA	A vista	Fino a 3 mesi	Da oltre 3 mesi fino a 6 mesi	Da oltre 6 mesi a fino a 1 anno	Da oltre 1 anno fino a 5 anni	Da oltre 5 anni fino a 10 anni	Oltre 10 anni	Durata indeterminata
3. DERIVATI FINANZIARI								
3.1 Con titolo sottostante								
- Opzioni								
+ Posizioni lunghe								
+ Posizioni corte								
- Altri derivati								
+ Posizioni lunghe								
+ Posizioni corte								
3.2 Senza titolo sottostante								
- Opzioni								
+ Posizioni lunghe	9	470	476	786	3.919	2.693	1.543	
+ Posizioni corte	162	9.711	5	18				
- Altri derivati								
+ Posizioni lunghe								
+ Posizioni corte								
+ Posizioni lunghe								
+ Posizioni corte								

Altre Valute

TIPOLOGIA/DURATA RESIDUA	A vista	Fino a 3 mesi	Da oltre 3 mesi fino a 6 mesi	Da oltre 6 mesi a fino a 1 anno	Da oltre 1 anno fino a 5 anni	Da oltre 5 anni fino a 10 anni	Oltre 10 anni	Durata indeterminata
1. ATTIVITÀ PER CASSA	109							
1.1 Titoli di debito								
- con opzione di rimborso anticipato								
- altri								
1.2 Finanziamenti a banche	109							
1.3 Finanziamenti a clientela								
- c/c								
- altri finanziamenti								
- con opzione di rimborso anticipato								
- altri								
2. PASSIVITÀ PER CASSA	103							
2.1 Debiti verso clientela	103							
- c/c	103							
- altri debiti								
- con opzione di rimborso anticipato								
- altri								
2.2 Debiti verso banche								
- c/c								
- altri debiti								
2.3 Titoli di debito								
- con opzione di rimborso anticipato								
- altri								
2.4 Altre passività								
- con opzione di rimborso anticipato								
- altri								

TIPOLOGIA/DURATA RESIDUA	A vista	Fino a 3 mesi	Da oltre 3 mesi fino a 6 mesi	Da oltre 6 mesi a fino a 1 anno	Da oltre 1 anno fino a 5 anni	Da oltre 5 anni fino a 10 anni	Oltre 10 anni	Durata indeterminata
3. DERIVATI FINANZIARI								
3.1 Con titolo sottostante								
- Opzioni								
+ Posizioni lunghe								
+ Posizioni corte								
- Altri derivati								
+ Posizioni lunghe								
+ Posizioni corte								
3.2 Senza titolo sottostante								
- Opzioni								
+ Posizioni lunghe								
+ Posizioni corte								
- Altri derivati								
+ Posizioni lunghe								
+ Posizioni corte								
+ Posizioni lunghe								
+ Posizioni corte								

2. Portafoglio bancario: modelli interni e altre metodologie per l'analisi di sensitività

A fini gestionali la Banca quantifica mensilmente gli impatti derivanti da shock di curva paralleli e non paralleli, sia per la variazione di valore economico, sia per la variazione del margine di interesse.

Sulla base delle analisi al 31 dicembre 2023, nell'ipotesi di una variazione dei tassi di interesse nella misura di +/-100 punti base, sono riportati gli effetti relativi alla variazione del valore economico e del margine di interesse, rapportati poi al valore del Tier 1 adeguando quindi il calcolo al nuovo indicatore stabilito dagli RTS/2022/10.

VARIAZIONE VALORE ECONOMICO	Scenario +100 punti base	Scenario -100 punti base
Portafoglio Bancario: crediti	-19.476	+21.540
Portafoglio Bancario: titoli	-6.045	+6.766
Altre attività	-253	+355
Passività	+19.423	-21.117
Totale	-6.351	+7.543
Tier 1	153.176	153.176
Impatto % su Tier 1	-4,15%	+4,92%

Importi in migliaia di Euro

VARIAZIONE MARGINE DI INTERESSE	Scenario +100 punti base	Scenario -100 punti base
Portafoglio Bancario: crediti	+1.807	-817
Portafoglio Bancario: titoli	+1.892	+192
Altre attività	-1.611	-1.669
Passività	-870	+843
Totale	+1.218	-1.451
Tier 1	153.176	153.176
Impatto % su Tier 1	+0,80%	-0,95%

Importi in migliaia di Euro

2.3 RISCHIO DI CAMBIO

Informazioni di natura qualitativa

A. Aspetti generali, processi di gestione e metodi di misurazione del rischio di cambio

In linea con quanto riportato nella sezione rischio di tasso di interesse - portafoglio di negoziazione di vigilanza, la misurazione del rischio di cambio relativa agli strumenti di reddito in divisa detenuti viene supportata dalla reportistica fornita dalla Direzione Risk Management, che evidenzia il valore a rischio dell'investimento (VaR - Value at Risk). Questo è calcolato con gli applicativi di *RiskMetrics*, sulla base del metodo storico, su un orizzonte temporale di dieci giorni e con un intervallo di confidenza al 99%, tenendo in considerazione le volatilità e le correlazioni tra i diversi fattori di rischio che determinano l'esposizione al rischio di mercato del portafoglio investito (tra i quali il rischio tasso, il rischio azionario, il rischio cambio e il rischio inflazione).

Il modello di misurazione del rischio descritto non è utilizzato per la determinazione dei requisiti patrimoniali, ma rappresenta uno strumento a supporto della gestione e del controllo interno del rischio.

B. Attività di copertura del rischio di cambio

La Banca, non assumendo esposizioni in divisa, non pone in essere operazioni di copertura.

L'attività di copertura del rischio cambio avviene attraverso un'attenta politica di sostanziale pareggiamento delle posizioni in valuta rilevate.

Informazioni di natura quantitativa

1. Distribuzione per valuta di denominazione delle attività, delle passività e dei derivati

VOCI	Valute					
	USD	GBP	CAD	CHF	JPY	ALTRE VALUTE
A. Attività finanziarie	109					
A.1 Titoli di debito						
A.2 Titoli di capitale						
A.3 Finanziamenti a banche	109					
A.4 Finanziamenti a clientela						
A.5 Altre attività finanziarie						
B. Altre attività	11	17	1			
C. Passività finanziarie	103					
C.1 Debiti verso banche						
C.2 Debiti verso clientela	103					
C.3 Titoli di debito						
C.4 Altre passività finanziarie						
D. Altre passività						
E. Derivati finanziari						
- Opzioni						
+ Posizioni lunghe						
+ Posizioni corte						
- Altri derivati						
+ Posizioni lunghe	118					
+ Posizioni corte	124					
Totale attività	238	17	1			
Totale passività	227					
Sbilancio (+/-)	11	17	1			

2. Modelli interni e altre metodologie per l'analisi di sensitività

L'esposizione complessiva al rischio di cambio della Banca è molto contenuta. Pertanto non sono riportati gli effetti di variazioni dei tassi di cambio sul margine di intermediazione, sul risultato di esercizio e sul patrimonio netto, nonché i risultati delle analisi di scenario.

SEZIONE 3 – GLI STRUMENTI DERIVATI E LE POLITICHE DI COPERTURA

3.1 Gli strumenti derivati di negoziazione

La Banca non detiene strumenti derivati della specie.

A. Derivati finanziari

La Banca non detiene strumenti derivati della specie.

B. Derivati creditizi

La sezione non è compilata in quanto la Banca non detiene derivati creditizi.

3.2 Le coperture contabili

Informazioni di natura qualitativa

La Banca non ha posto in essere operazioni di copertura. Tuttavia, la stessa ha adottato opportunamente la policy di Gruppo in materia, fissando i presidi organizzativi necessari per una gestione consapevole delle operazioni di copertura e dei rischi connessi.

Informazioni di natura quantitativa

La Banca non ha posto in essere operazioni di copertura.

3.3 Altre informazioni sugli strumenti derivati di negoziazione e di copertura

Stante l'operatività della Banca, le informazioni e la tabella di cui al paragrafo in oggetto non vengono riportate.

Si ricorda tuttavia come la Banca si sia dotata dei necessari presidi organizzativi per una gestione consapevole delle operazioni di copertura e dei rischi connessi mediante l'adozione della Policy di Hedge Accounting di Gruppo.

SEZIONE 4 – RISCHIO DI LIQUIDITÀ

Informazioni di natura qualitativa

A. Aspetti generali, processi di gestione e metodi di misurazione del rischio di liquidità

Si definisce rischio di liquidità la possibilità che la Banca non riesca a mantenere i propri impegni di pagamento a causa dell'incapacità di reperire nuovi fondi e/o di vendere proprie attività sul mercato (*Funding Liquidity Risk*), ovvero di essere costretto a sostenere costi molto alti per far fronte a tali impegni (*Market Liquidity Risk*). Il *Funding Liquidity Risk*, a sua volta, può essere distinto tra: (i) *Mismatching Liquidity Risk*, consistente nel rischio connesso al differente profilo temporale delle entrate e delle uscite di cassa determinato dal disallineamento delle scadenze delle attività e delle passività finanziarie di (e fuori) bilancio; (ii) *Contingency Liquidity Risk*, ossia il rischio che eventi inattesi possano richiedere un ammontare di disponibilità liquide maggiore di quello stimato come necessario e (iii) *Margin Calls Liquidity Risk*, ossia il rischio che la Banca, a fronte di variazioni avverse del fair value degli strumenti finanziari, sia contrattualmente chiamata a ripristinare i margini di riferimento mediante *collateral*/margini per cassa.

A tale proposito si evidenzia che il Regolamento Delegato della Commissione Europea (UE) n. 61/2015 ha introdotto il requisito di copertura della Liquidità (*Liquidity Coverage Requirement - LCR*) per gli enti creditizi (nel seguito anche "RD-LCR"). L'LCR è una regola di breve termine volta a garantire la disponibilità da parte delle singole banche di attività liquide che consentano la sopravvivenza delle stesse nel breve/brevissimo termine in caso di stress acuto, senza ricorrere al mercato. L'indicatore compara le attività liquide a disposizione della Banca con i deflussi di cassa netti (differenza tra deflussi e afflussi lordi) attesi su un orizzonte temporale di 30 giorni, quest'ultimi sviluppati tenendo conto di uno scenario di *stress* predefinito; deve essere rispettato un requisito del 100%. L'RD-LCR integra e, in parte, modifica quanto previsto in materia dal Regolamento (UE) n. 575/2013 (CRR) che prevede esclusivamente obblighi di natura segnaletica.

Il rischio di liquidità può essere generato da diversi fattori sia interni, sia esterni alla Banca. Le fonti del rischio di liquidità possono, pertanto, essere distinte nelle seguenti macrocategorie:

- endogene: rappresentate da eventi negativi specifici della Banca (ad es. deterioramento del merito creditizio della Banca e perdita di fiducia da parte dei creditori);
- esogene: quando l'origine del rischio è riconducibile ad eventi negativi non direttamente controllabili da parte della Banca (crisi politiche, crisi finanziarie, eventi catastrofici, etc.) che determinano situazioni di tensione di liquidità sui mercati;
- combinazioni delle precedenti.

L'identificazione dei fattori da cui viene generato il rischio di liquidità si realizza attraverso:

- l'analisi della distribuzione temporale dei flussi di cassa delle attività e delle passività finanziarie nonché delle operazioni fuori bilancio;
- l'individuazione:
 - delle poste che non presentano una scadenza definita (poste a vista e a revoca);
 - degli strumenti finanziari che incorporano componenti opzionali (esplicite o implicite) che possono modificare l'entità e/o la distribuzione temporale dei flussi di cassa (ad esempio, opzioni di rimborso anticipato);

- degli strumenti finanziari che per natura determinano flussi di cassa variabili in funzione dell'andamento di specifici sottostanti (ad esempio, strumenti derivati);
- l'analisi del livello di *seniority* degli strumenti finanziari.

I processi in cui il rischio di liquidità della Banca si origina sono rappresentati principalmente dai processi della Finanza/ Tesoreria, della Raccolta e del Credito.

La regolamentazione interna sulla gestione del rischio di liquidità risponde ai requisiti previsti dalle disposizioni di vigilanza e garantisce la coerenza tra le misurazioni gestionali e quelle regolamentari.

La Banca adotta un sistema di governo e gestione del rischio di liquidità che, in conformità alle disposizioni delle Autorità di Vigilanza e sulla base degli indirizzi definiti dalla Capogruppo, persegue gli obiettivi di:

- disporre di liquidità in qualsiasi momento e, quindi, di rimanere nella condizione di far fronte ai propri impegni di pagamento in situazioni sia di normale corso degli affari, sia di stress;
- finanziare le proprie attività alle migliori condizioni di mercato correnti e prospettiche.

A tal fine, nella sua funzione di organo di supervisione strategica, il Consiglio di Amministrazione della Banca definisce le strategie, politiche, responsabilità, processi, obiettivi di rischio, soglie di tolleranza e limiti all'esposizione al rischio di liquidità (operativa e strutturale), nonché strumenti per la gestione del rischio liquidità – connessi all'appartenenza al Gruppo Bancario Cooperativo - formalizzando la propria normativa interna in materia di governo e di gestione del rischio di liquidità.

La liquidità della Banca è gestita dall'Ufficio Tesoreria conformemente ai citati indirizzi strategici. A tal fine essa si avvale delle previsioni di impegno rilevate tramite le procedure interne ove reperire informazioni su fabbisogni e disponibilità di liquidità di tipo previsionale. Sono definiti i presidi organizzativi del rischio di liquidità in termini di controlli di linea e attività in capo alle funzioni di controllo di II e III livello. Il controllo del rischio di liquidità è di competenza della Direzione Risk Management, ed è finalizzato a verificare la disponibilità di riserve di liquidità sufficienti ad assicurare la solvibilità nel breve termine e la diversificazione delle fonti di finanziamento nonché, al tempo stesso, il mantenimento di un sostanziale equilibrio fra le scadenze di impieghi e raccolta nel medio/lungo termine.

La Banca intende perseguire un duplice obiettivo:

- la gestione della liquidità operativa finalizzata a verificare la capacità della Banca di far fronte agli impegni di pagamento per cassa, previsti e imprevisi, di breve termine (fino a 12 mesi);
- la gestione della liquidità strutturale volta a mantenere un adeguato rapporto tra passività complessive e attività a medio/lungo termine (oltre i 12 mesi).

La Banca ha strutturato il presidio della liquidità operativa di breve periodo su due livelli:

- il primo livello prevede il presidio giornaliero (infra-giornaliero/giornaliero) della posizione di tesoreria;
- il secondo livello prevede il presidio mensile della complessiva posizione di liquidità operativa.

Con riferimento al presidio mensile della complessiva posizione di liquidità operativa la Banca utilizza la reportistica di analisi prodotta periodicamente.

La misurazione e il monitoraggio mensile della posizione di liquidità operativa avvengono attraverso:

- l'indicatore LCR, per la posizione di liquidità a 30 giorni, così come determinato sulla base di quanto prescritto dal RD-LCR e trasmesso (secondo lo schema elaborato dall'EBA) su base mensile all'autorità di vigilanza;
- la propria posizione di liquidità mediante l'indicatore *time to survival*, volto a misurare la capacità di coprire lo sbilancio di liquidità generato dall'operatività inerziale delle poste di bilancio;
- un set di indicatori sintetici finalizzati ad evidenziare vulnerabilità nella posizione di liquidità della Banca in riferimento al grado di concentrazione degli impieghi e della raccolta verso le principali controparti;
- l'analisi del livello di *asset encumbrance* e quantificazione delle attività prontamente monetizzabili.

In particolare, per quanto concerne la concentrazione delle fonti di provvista alla data di riferimento del presente bilancio l'incidenza della raccolta dalle prime 10 controparti (per singolo cliente - privati e imprese non finanziarie) sul totale della raccolta della Banca da clientela risulta pari a 9,8% alla data del 31 dicembre 2023. Lo stesso indicatore riferito invece ai gruppi di rischio, evidenzia un'incidenza dei primi 10 gruppi pari all'11,7% alla stessa data.

L'esposizione della Banca a flussi di cassa in uscita inattesi riguardano principalmente:

- le poste che non presentano una scadenza definita (in primis conti correnti passivi e depositi liberi);
- le passività a scadenza (certificati di deposito, depositi vincolati) che, su richiesta del depositante, possono essere rimborsate anticipatamente;
- le obbligazioni di propria emissione, per le quali la Banca opera al fine di garantirne la liquidità sul mercato secondario;
- gli impegni di scambio di garanzie reali derivanti dagli accordi di marginazione relativi all'operatività in derivati OTC;
- i margini disponibili sulle linee di credito concesse;

Con riferimento alla gestione della liquidità strutturale la Banca utilizza la reportistica di analisi disponibile mensilmente.

L'indicatore "*Net Stable Funding Ratio*", costituito dal rapporto fra le fonti di provvista stabili e le attività a medio-lungo termine, viene rilevato mensilmente da, fonte segnaletica e da fonte gestionale e con applicazione delle percentuali previste dal Regolamento UE 2019/876 (CRR2).

Ai fini di valutare la propria vulnerabilità alle situazioni di tensione di liquidità eccezionali ma plausibili, la Banca calcola e monitora l'indicatore LCR così come determinato sulla base di quanto prescritto dal RD-LCR e trasmesso (secondo lo schema elaborato dall'EBA) su base mensile all'autorità di vigilanza. Periodicamente sono inoltre condotte delle prove di stress di scenario. Queste ultime, condotte secondo un approccio qualitativo basato sull'esperienza aziendale e sulle indicazioni fornite dalla normativa e dalle linee guida di vigilanza, contemplano due "scenari" di crisi di liquidità, di mercato/sistemica, e specifica della singola banca. In particolare, la Banca effettua l'analisi di stress estendendo lo scenario contemplato dalla regolamentazione del LCR, con l'obiettivo di valutare l'impatto di prove di carico aggiuntive.

Nel corso degli ultimi anni sono stati introdotti scenari di stress aggiuntivi, legati ad esempio al rischio climatico (fisico e di transizione). Le risultanze delle analisi effettuate vengono trimestralmente al Consiglio d'Amministrazione dal Referente Risk Management. Il posizionamento della Banca relativamente alla liquidità operativa e strutturale viene altresì rendicontato con frequenza trimestrale al Consiglio di Amministrazione.

Inoltre, sono individuati degli indicatori di preallarme di crisi, sistemica/di mercato, ossia un insieme di rilevazioni di natura qualitativa e quantitativa utili per l'individuazione di segnali che evidenzino un potenziale incremento dell'esposizione

al rischio di liquidità. Tali indicatori rappresentano, unitariamente ai risultati derivanti dalla misurazione del rischio di liquidità, un elemento informativo importante per l'attivazione delle misure di attenuazione del rischio di liquidità.

Sul tema del *Contingency Funding Plan* ("CFP"), ossia di procedure organizzative e operative da attivare per fronteggiare situazioni di allerta o crisi di liquidità, è opportuno evidenziare che la gestione è accentrata presso la Capogruppo; ne consegue che a fronte di eventuali criticità sul profilo della liquidità riscontrate a livello di singole banche appartenenti al Gruppo, è la Capogruppo che interviene utilizzando le risorse a disposizione dell'intero Gruppo. Il CFP si attiva dunque solo nel caso in cui emerga una problematica a livello dei valori consolidati del Gruppo Cassa Centrale. Nel CFP del Gruppo sono definiti gli stati di non ordinaria operatività ed i processi e strumenti per la relativa attivazione/gestione (ruoli e responsabilità degli organi e delle unità organizzative aziendali coinvolti, indicatori di preallarme di crisi sistemica e specifica, procedure di monitoraggio e di attivazione degli stati di non ordinaria operatività, strategie e strumenti di gestione delle crisi).

La Banca, tradizionalmente, ha registrato una consistente disponibilità di risorse liquide in virtù della composizione del proprio *buffer* di liquidità, formato prevalentemente da strumenti finanziari di alta qualità ed *eligible* per operazioni di rifinanziamento con l'Eurosistema.

Alla data di riferimento del bilancio, l'importo delle riserve di liquidità libere, intese come attività liquide di elevata qualità calcolate ai fini del calcolo del *Liquidity Coverage Ratio* (LCR), si è attestato a 175,3 milioni di Euro.

Il ricorso al rifinanziamento presso la BCE o presso la Capogruppo in operazioni assimilabili ammonta a nominali 50 milioni di Euro, di cui 35 milioni sono rappresentati da raccolta riveniente dalla partecipazione alle operazioni di prestito denominate Targeted Longer Term Refinancing Operations (TLTRO).

Informazioni di natura quantitativa

1. Distribuzione temporale per durata residua contrattuale delle attività e passività finanziarie

Euro

VOCI/ SCAGLIONI TEMPORALI	A vista	Da oltre 1 giorno a 7 giorni	Da oltre 7 giorni a 15 giorni	Da oltre 15 giorni a 1 mese	Da oltre 1 mese fino 3 mesi
A. ATTIVITÀ PER CASSA	87.746	961	1.852	2.957	21.654
A.1 Titoli di Stato	41				10.564
A.2 Altri titoli di debito					41
A.3 Quote OICR					
A.4 Finanziamenti	87.705	961	1.852	2.957	11.049
- Banche	65.023				
- Clientela	22.682	961	1.852	2.957	11.049
B. PASSIVITÀ PER CASSA	563.463		54	15.143	1.202
B.1 Depositi e conti correnti	563.201		54	15.143	1.161
- Banche	127			15.109	
- Clientela	563.074		54	34	1.161
B.2 Titoli di debito	261				40
B.3 Altre passività	1				
C. OPERAZIONI "FUORI BILANCIO"					
C.1 Derivati finanziari con scambio di capitale					
- Posizioni lunghe		125			
- Posizioni corte		118			
C.2 Derivati finanziari senza scambio di capitale					
- Posizioni lunghe					
- Posizioni corte					
C.3 Depositi e finanziamenti da ricevere					
- Posizioni lunghe					
- Posizioni corte					
C.4 Impegni a erogare fondi					
- Posizioni lunghe					
- Posizioni corte					
C.5 Garanzie finanziarie rilasciate	4.086				
C.6 Garanzie finanziarie ricevute					
C.7 Derivati creditizi con scambio di capitale					
- Posizioni lunghe					
- Posizioni corte					
C.8 Derivati creditizi senza scambio di capitale					
- Posizioni lunghe					
- Posizioni corte					

VOCI/ SCAGLIONI TEMPORALI	Da oltre 3 mesi fino a 6 mesi	Da oltre 6 mesi fino a 1 anno	Da oltre 1 anno fino a 5 anni	Oltre 5 anni	Durata Indeterminata
A. ATTIVITÀ PER CASSA	19.509	54.862	282.063	287.580	5.315
A.1 Titoli di Stato	2.836	18.557	106.450	70.100	
A.2 Altri titoli di debito	41	83		2.000	
A.3 Quote OICR					
A.4 Finanziamenti	16.632	36.222	175.613	215.480	5.315
- Banche		986			5.315
- Clientela	16.632	35.236	175.613	215.480	
B. PASSIVITÀ PER CASSA	938	39.207	4.186	3.248	
B.1 Depositi e conti correnti	179	37.772	676	998	
- Banche		37.429			
- Clientela	179	342	676	998	
B.2 Titoli di debito	759	1.436	2.837		
B.3 Altre passività			673	2.250	
C. OPERAZIONI "FUORI BILANCIO"					
C.1 Derivati finanziari con scambio di capitale					
- Posizioni lunghe					
- Posizioni corte					
C.2 Derivati finanziari senza scambio di capitale					
- Posizioni lunghe					
- Posizioni corte					
C.3 Depositi e finanziamenti da ricevere					
- Posizioni lunghe					
- Posizioni corte					
C.4 Impegni irrevocabili a erogare fondi					
- Posizioni lunghe					
- Posizioni corte					
C.5 Garanzie finanziarie rilasciate	10				
C.6 Garanzie finanziarie ricevute					
C.7 Derivati creditizi con scambio di capitale					
- Posizioni lunghe					
- Posizioni corte					
C.8 Derivati creditizi senza scambio di capitale					
- Posizioni lunghe					
- Posizioni corte					

Altre Valute

VOCI/ SCAGLIONI TEMPORALI	A vista	Da oltre 1 giorno a 7 giorni	Da oltre 7 giorni a 15 giorni	Da oltre 15 giorni a 1 mese	Da oltre 1 mese fino 3 mesi
A. ATTIVITÀ PER CASSA	109				
A.1 Titoli di Stato					
A.2 Altri titoli di debito					
A.3 Quote OICR					
A.4 Finanziamenti	109				
- Banche	109				
- Clientela					
B. PASSIVITÀ PER CASSA	103				
B.1 Depositi e conti correnti	103				
- Banche					
- Clientela	103				
B.2 Titoli di debito					
B.3 Altre passività					
C. OPERAZIONI "FUORI BILANCIO"					
C.1 Derivati finanziari con scambio di capitale					
- Posizioni lunghe		118			
- Posizioni corte		124			
C.2 Derivati finanziari senza scambio di capitale					
- Posizioni lunghe					
- Posizioni corte					
C.3 Depositi e finanziamenti da ricevere					
- Posizioni lunghe					
- Posizioni corte					
C.4 Impegni a erogare fondi					
- Posizioni lunghe					
- Posizioni corte					
C.5 Garanzie finanziarie rilasciate					
C.6 Garanzie finanziarie ricevute					
C.7 Derivati creditizi con scambio di capitale					
- Posizioni lunghe					
- Posizioni corte					
C.8 Derivati creditizi senza scambio di capitale					
- Posizioni lunghe					
- Posizioni corte					

VOCI/ SCAGLIONI TEMPORALI	Da oltre 3 mesi fino a 6 mesi	Da oltre 6 mesi fino a 1 anno	Da oltre 1 anno fino a 5 anni	Oltre 5 anni	Durata Indeterminata
A. ATTIVITÀ PER CASSA					
A.1 Titoli di Stato					
A.2 Altri titoli di debito					
A.3 Quote OICR					
A.4 Finanziamenti					
- Banche					
- Clientela					
B. PASSIVITÀ PER CASSA					
B.1 Depositi e conti correnti					
- Banche					
- Clientela					
B.2 Titoli di debito					
B.3 Altre passività					
C. OPERAZIONI "FUORI BILANCIO"					
C.1 Derivati finanziari con scambio di capitale					
- Posizioni lunghe					
- Posizioni corte					
C.2 Derivati finanziari senza scambio di capitale					
- Posizioni lunghe					
- Posizioni corte					
C.3 Depositi e finanziamenti da ricevere					
- Posizioni lunghe					
- Posizioni corte					
C.4 Impegni irrevocabili a erogare fondi					
- Posizioni lunghe					
- Posizioni corte					
C.5 Garanzie finanziarie rilasciate					
C.6 Garanzie finanziarie ricevute					
C.7 Derivati creditizi con scambio di capitale					
- Posizioni lunghe					
- Posizioni corte					
C.8 Derivati creditizi senza scambio di capitale					
- Posizioni lunghe					
- Posizioni corte					

Operazioni di autcartolarizzazione

La Banca non ha posto in essere operazioni di autcartolarizzazione.

SEZIONE 5 – RISCHI OPERATIVI

Informazioni di natura qualitativa

A. ASPETTI GENERALI, PROCESSI DI GESTIONE E METODI DI MISURAZIONE DEL RISCHIO OPERATIVO

Il rischio operativo, così come definito dalla regolamentazione prudenziale, è il rischio di subire perdite derivanti dall'inadeguatezza o dalla disfunzione di procedure, risorse umane e sistemi interni, oppure da eventi esogeni.

Tale definizione include il rischio legale (ovvero il rischio di subire perdite derivanti da violazioni di leggi o regolamenti, da responsabilità contrattuale o extra-contrattuale ovvero da altre controversie), ma non considera quello di reputazione e quello strategico.

Il rischio operativo si riferisce, dunque, a diverse tipologie di eventi che non sono singolarmente rilevanti e che vengono quantificati congiuntamente per l'intera categoria di rischio.

Il rischio operativo, connaturato nell'esercizio dell'attività bancaria, è generato trasversalmente da tutti i processi aziendali. In generale, le principali fonti di manifestazione del rischio operativo sono riconducibili alle frodi interne, alle frodi esterne, ai rapporti di impiego e sicurezza sul lavoro, agli obblighi professionali verso i clienti ovvero alla natura o caratteristiche dei prodotti, ai danni da eventi esterni e alla disfunzione dei sistemi informatici e a carenze nel trattamento delle operazioni o nella gestione dei processi, nonché perdite dovute alle relazioni con controparti commerciali e fornitori.

Nell'ambito dei rischi operativi, risultano significative le seguenti sottocategorie di rischio:

- il "rischio ICT e di sicurezza", ossia il rischio di incorrere in perdite dovuto alla violazione della riservatezza, carente integrità dei sistemi e dei dati, inadeguatezza o indisponibilità dei sistemi e dei dati o incapacità di sostituire la tecnologia dell'informazione (IT) entro ragionevoli limiti di tempo e costi, in caso di modifica dei requisiti del contesto esterno o dell'attività (agility), nonché i rischi di sicurezza derivanti da processi interni inadeguati o errati o da eventi esterni, inclusi gli attacchi informatici o un livello di sicurezza fisica inadeguata;
- il "rischio di terze parti", ossia rischio di incorrere in perdite economiche, di reputazione e di quote di mercato derivanti dall'esternalizzazione/fornitura di servizi e/o funzioni aziendali.

In quanto rischio trasversale rispetto ai processi, il rischio operativo trova i presidi di controllo e di attenuazione nella disciplina in vigore (regolamenti, disposizioni attuative, deleghe), che opera soprattutto in ottica preventiva. Sulla base di tale disciplina sono poi impostati specifici controlli di linea a verifica ed ulteriore presidio di tale tipologia di rischio.

La disciplina in vigore è trasferita anche nelle procedure informatiche con l'obiettivo di presidiare, nel continuo, la corretta attribuzione delle abilitazioni ed il rispetto delle segregazioni funzionali in coerenza con i ruoli.

Disciplina e controlli di linea sono regolamentati dal Consiglio di Amministrazione, attuati dalla Direzione e aggiornati, ordinariamente, dai responsabili specialistici.

Con riferimento ai presidi organizzativi, poi, assume rilevanza l'istituzione della funzione di conformità (Compliance), deputata al presidio ed al controllo del rispetto delle norme e che fornisce un supporto nella prevenzione e gestione del rischio di incorrere in sanzioni giudiziarie o amministrative, di riportare perdite rilevanti conseguenti alla violazione di normativa esterna (leggi o regolamenti) o interna (statuto, codici di condotta, codici di autodisciplina). Anche la Direzione di Compliance opera per il tramite di propri referenti individuati all'interno delle singole banche del Gruppo.

Sono, inoltre, previsti controlli di secondo livello inerenti alle verifiche sui rischi connessi alla gestione del sistema informativo e all'operatività dei dipendenti.

Il processo di gestione del rischio operativo si articola nelle seguenti fasi:

- identificazione e valutazione, che comprende le attività di rilevazione, raccolta e classificazione delle informazioni quantitative e qualitative relative al rischio operativo; tali rischi sono costantemente e chiaramente identificati, segnalati e riportati ai vertici aziendali;
- misurazione, che comprende l'attività di determinazione dell'esposizione al rischio operativo effettuata sulla base delle informazioni raccolte nella fase di identificazione;
- monitoraggio e controllo, che comprende le attività concernenti il regolare monitoraggio del profilo del rischio operativo e dell'esposizione a perdite rilevanti, attraverso la previsione di un regolare flusso informativo che promuova una gestione attiva del rischio;
- gestione del rischio, che comprende le attività finalizzate al contenimento del rischio operativo coerentemente con la propensione al rischio stabilito, attuate intervenendo su fattori di rischio significativi o attraverso il loro trasferimento, tramite l'utilizzo di coperture assicurative o altri strumenti;
- reporting, attività volta alla predisposizione di informazioni da trasmettere agli organi aziendali (ivi compresi quelli di controllo) e a tutte le strutture aziendali coinvolte, in merito ai rischi assunti o assumibili.

Nel corso dell'esercizio la Banca, sotto il coordinamento della Capogruppo, ha alimentato la procedura per la rilevazione degli eventi di perdita operativa e dei relativi effetti economici. Ha inoltre effettuato l'attività di assessment per la valutazione prospettica del rischio operativo (Risk and Control Self Assessment - RCSA). (eventuale) Sono inoltre iniziate le attività di analisi del rischio generato dall'operatività con terze parti (third party risk management) tramite un tool messo a disposizione dalla Capogruppo.

Vi sono, infine, i controlli di terzo livello, svolti dalla Direzione Internal Audit che periodicamente esamina la funzionalità del sistema dei controlli nell'ambito dei vari processi aziendali.

Nell'ambito del complessivo *assessment*, con specifico riferimento alla componente di rischio legata all'esternalizzazione di processi/attività aziendali si evidenzia che la Banca si avvale, in via prevalente dei servizi offerti dalla Capogruppo e dalle sue società strumentali. Queste circostanze costituiscono una mitigazione dei rischi assunti dalla Banca nell'esternalizzazione di funzioni di controllo od operative importanti.

Con riguardo a tutti i profili di esternalizzazione in essere, sono state attivate le modalità atte ad accertare il corretto svolgimento delle attività da parte del fornitore predisponendo, in funzione delle diverse tipologie, differenti livelli di protezione contrattuale e di controllo con riguardo all'elenco delle esternalizzazioni di funzioni operative importanti e di funzioni aziendali di controllo.

La Banca mantiene internamente la competenza richiesta per controllare efficacemente le funzioni operative importanti esternalizzate (nel seguito anche "FOI") e per gestire i rischi connessi con l'esternalizzazione, inclusi quelli derivanti da potenziali conflitti di interessi del fornitore di servizi. In tale ambito, è stato individuato all'interno dell'organizzazione, un referente interno per ciascuna delle attività esternalizzate, dotato di adeguati requisiti di professionalità, responsabile del controllo del livello dei servizi prestati dall'*outsourcer* e sanciti nei rispettivi contratti di esternalizzazione e dell'informativa agli organi aziendali sullo stato e l'andamento delle funzioni esternalizzate.

Con riferimento alla misurazione regolamentare del requisito prudenziale a fronte dei rischi operativi, la Banca, in considerazione dei propri profili organizzativi, operativi e dimensionali, ha deliberato l'applicazione del metodo base (*Basic Indicator Approach* – BIA).

Sulla base di tale metodologia, il requisito patrimoniale a fronte dei rischi operativi viene misurato applicando il coefficiente regolamentare del 15% alla media delle ultime tre osservazioni su base annuale di un indicatore del volume

di operatività aziendale (c.d. indicatore rilevante, riferito alla situazione di fine esercizio).

Qualora da una delle osservazioni risulti che l'indicatore rilevante è negativo o nullo, non si tiene conto di questo dato nel calcolo della media triennale.

Rientra tra i presidi a mitigazione di tali rischi anche l'adozione di un Piano di continuità operativa e di emergenza volto a cautelare la Banca a fronte di eventi critici che possono inficiarne la piena operatività.

ANNO	Importo
Anno 2023	29.920
Anno 2022	22.915
Anno 2021	22.899
MEDIA INDICATORE RILEVANTE ULTIMI 3 ESERCIZI	25.245
REQUISITO PATRIMONIALE (15% DELLA MEDIA)	3.787

Informazioni di natura quantitativa

Con riferimento alle informazioni di natura quantitativa, nel corso dell'esercizio le perdite operative risultano prevalentemente concentrate nella tipologia di evento "Clientela, prodotti e prassi professionale" (ET4), ed afferiscono alle citazioni per anatocismo, nonché alle citazioni per revocatorie fallimentari.

Il totale delle perdite operative registrate nel 2023 ammonta a 1.718 mila euro per le revocatorie fallimentari e 298 mila euro per le controversie legali. Al 31 dicembre 2023 lo stock degli accantonamenti è pari a 3.139 mila euro al lordo dell'effetto attualizzazione e sono relative per la quasi totalità alle citazioni per revocatorie fallimentari e anatocismo (gli accantonamenti sono stati eseguiti in conformità al "Regolamento di Gruppo per la Gestione del Contenzioso Passivo). Le riprese di valore sono invece state pari a 535 mila euro a fronte della cancellazione di accantonamenti in essere al 31.12.2022. Nell'anno si è registrata inoltre la cancellazione di un pregresso fondo rischi per un contenzioso tributario di 109 mila euro per cui risultano decorsi i termini di prescrizione.

Con riferimento alle pendenze legali, si rimanda a quanto esposto nel paragrafo 10.6 della Sezione 10 del Passivo della Parte B.

Rischio legale

La Banca, nello svolgimento della propria attività possono essere coinvolte in contenziosi e procedimenti di natura legale. A fronte di tali contenziosi e procedimenti, sono stati appostati congrui accantonamenti in bilancio in base alla ricostruzione degli importi potenzialmente a rischio, alla valutazione della rischiosità effettuata in funzione del grado di "probabilità" e/o "possibilità" così come definiti dal Principio Contabile IAS 37 e tenendo conto della più consolidata giurisprudenza in merito. Pertanto, per quanto non sia possibile prevederne con certezza l'esito finale, si ritiene che l'eventuale risultato sfavorevole di detti procedimenti non avrebbe, sia singolarmente che complessivamente, un effetto negativo rilevante sulla situazione finanziaria ed economica della Banca. Per informazioni maggiormente dettagliate si rimanda a quanto riportato nella Parte B, Sezione 10 – Fondi per rischi e oneri.

PARTE F

Informazioni sul patrimonio

SEZIONE 1 – IL PATRIMONIO DELL'IMPRESA

A. Informazioni di natura qualitativa

Il patrimonio costituisce il principale presidio a fronte dei rischi aziendali connessi all'attività della Banca. Rappresenta un fondamentale parametro di riferimento per le valutazioni di solvibilità, condotte dalle Autorità di Vigilanza e dal mercato, e costituisce il miglior elemento per un'efficace gestione, sia in chiave strategica che di operatività corrente, in quanto elemento finanziario in grado di assorbire le possibili perdite prodotte dall'esposizione della Banca a tutti i rischi assunti. Inoltre, assume un ruolo rilevante anche in termini di garanzia nei confronti dei depositanti e dei creditori in generale.

Gli organismi di vigilanza internazionali e locali hanno stabilito a tal fine, prescrizioni rigorose per la determinazione del patrimonio regolamentare e dei requisiti patrimoniali minimi che gli enti creditizi sono tenuti a rispettare.

Il patrimonio al quale la Banca fa riferimento è quello definito dal Regolamento UE n.575/2013 (CRR) nella nozione dei Fondi Propri e si articola nelle seguenti componenti:

- capitale di classe 1 (Tier 1), costituito dal capitale primario di classe 1 (*Common Equity Tier 1 – CET 1*) e dal capitale aggiuntivo di classe 1 (*Additional Tier 1 – AT1*);
- capitale di classe 2 (Tier 2 – T2).

In esso, particolare rilievo è rappresentato da:

- una politica attenta di distribuzione degli utili, che in ottemperanza alle disposizioni del settore, comportano un accantonamento rilevante alle riserve di utili da parte della Banca;
- una gestione oculata degli investimenti, che tiene conto della rischiosità delle controparti;
- dei piani di rafforzamento patrimoniali tramite emissioni di strumenti di capitale e titoli subordinati.

Tutto ciò, viene perseguito nell'ambito del rispetto dell'adeguatezza patrimoniale determinando il livello di capitale interno necessario a fronteggiare i rischi assunti, in ottica attuale e prospettica, nonché in situazioni di stress, e tenendo conto degli obiettivi e delle strategie aziendali nei contesti in cui la Banca opera. Tali valutazioni vengono effettuate annualmente in concomitanza della definizione degli obiettivi di budget e all'occorrenza, in vista di operazioni di carattere straordinario che interessano la Banca.

Almeno trimestralmente, inoltre, viene verificato il rispetto dei requisiti patrimoniali minimi, previsti dalle disposizioni pro tempore vigenti, di cui all' art. 92 del CRR, in base al quale:

- il valore del capitale primario di classe 1 in rapporto al totale della attività ponderate per il rischio deve essere almeno pari al 4,5% (*CET1 capital ratio*);
- il valore del capitale di classe 1 in rapporto al totale della attività ponderate per il rischio deve essere almeno pari al 6,0% (*T1 capital ratio*);

- il valore dei fondi propri in rapporto al totale della attività ponderate per il rischio deve essere almeno pari all' 8,0% (*Total capital ratio*).

A questi requisiti minimi regolamentari è stata aggiunta la riserva di Conservazione del Capitale (*Capital Conservation Buffer*) pari al 2,5%.

Un eventuale mancato rispetto della somma di questi requisiti (Requisito Combinato) da parte dell'Ente vigilato, determina limitazioni alle distribuzioni di dividendi, alle remunerazioni variabili e altri elementi utili a formare il patrimonio Regolamentare oltre limiti prestabiliti, portando di conseguenza gli Enti vigilati a dover definire le opportune misure necessarie a ripristinare il livello di capitale richiesto.

Inoltre, a decorrere dal 1° gennaio 2016 le Banche hanno l'obbligo di detenere una riserva di Capitale Anticiclica (*Countercyclical Capital Buffer*). A partire dal 1° gennaio 2019 tale riserva, composta da Capitale primario di Classe 1, non potrà superare il 2,5% dell'ammontare complessivo delle esposizioni ponderate per il rischio.

Considerando che, come da comunicazione della Banca d'Italia del 22 settembre 2023, per il quarto trimestre 2023 il coefficiente della riserva anticiclica per le esposizioni verso controparti residenti in Italia è stato fissato allo 0%, che i coefficienti di capitale anticiclici sono stati fissati generalmente pari allo 0%, e che la Banca presenta principalmente esposizioni verso soggetti nazionali, il coefficiente anticiclico specifico della Banca risulta essere prossimo allo zero.

Alla data di riferimento del presente bilancio, la Banca evidenzia:

- un rapporto tra capitale primario di classe 1 - CET1 - ed attività di rischio ponderate (CET 1 ratio) pari al 50,69%;
- un rapporto tra capitale di classe 1 ed attività di rischio ponderate (coefficiente di capitale di classe 1 – Tier 1 ratio) pari al 50,69%;
- un rapporto tra fondi propri ed attività di rischio ponderate (coefficiente di capitale totale) pari al 50,69%.

La consistenza dei fondi propri risulta, oltre che pienamente capiente su tutti e tre i livelli vincolanti di capitale, adeguata alla copertura del *Capital Conservation Buffer*.

Informazioni di natura quantitativa

B.1 Patrimonio dell'impresa: composizione

VOCI DEL PATRIMONIO NETTO	Importo 31/12/2023	Importo 31/12/2022
1. Capitale	4	4
2. Sovrapprezzi di emissione	469	454
3. Riserve	144.789	141.029
- di utili	144.789	141.029
a) legale	152.524	148.764
b) statutaria		
c) azioni proprie		
d) altre	(7.735)	(7.735)
- altre		
4. Strumenti di capitale		
5. (Azioni proprie)		
6. Riserve da valutazione:	2.394	2.030
- Titoli di capitale designati al fair value con impatto sulla redditività complessiva	2.319	2.305
- Coperture di titoli di capitale designati al fair value con impatto sulla redditività complessiva		
- Attività finanziarie (diverse dai titoli di capitale) valutate al fair value con impatto sulla redditività complessiva	32	(310)
- Attività materiali		
- Attività immateriali		
- Copertura di investimenti esteri		
- Copertura dei flussi finanziari		
- Strumenti di copertura [elementi non designati]		
- Differenze di cambio		
- Attività non correnti e gruppi di attività in via di dismissione		
- Passività finanziarie designate al fair value con impatto a conto economico (variazioni del proprio merito creditizio)		
- Utili (perdite) attuariali relativi a piani previdenziali a benefici definiti	(225)	(231)
- Quote delle riserve da valutazione relative alle partecipate valutate al patrimonio netto		
- Leggi speciali di rivalutazione	267	267
7. Utile (perdita) d'esercizio	4.855	3.928
Totale	152.510	147.445

B.2 Riserve da valutazione delle attività finanziarie valutate al fair value con impatto sulla redditività complessiva: composizione

ATTIVITÀ/VALORI	Totale 31/12/2023		Totale 31/12/2022	
	Riserva positiva	Riserva negativa	Riserva positiva	Riserva negativa
1. Titoli di debito	32		7	(317)
2. Titoli di capitale	2.321	(2)	2.312	(8)
3. Finanziamenti				
Totale	2.353	(2)	2.319	(325)

B.3 Riserve da valutazione delle attività finanziarie valutate al fair value con impatto sulla redditività complessiva: variazioni annue

	Titoli di debito	Titoli di capitale	Finanziamenti
1. ESISTENZE INIZIALI	(310)	2.305	
2. VARIAZIONI POSITIVE	913	192	
2.1 Incrementi di Fair Value	347	18	
2.2 Rettifiche di valore per rischio di credito	6	X	
2.3 Rigiro a conto economico di riserve negative da realizzo	557	X	
2.4 Trasferimenti ad altre componenti di patrimonio netto (titoli di capitale)			
2.5 Altre Variazioni	4	173	
3. VARIAZIONI NEGATIVE	570	177	
3.1 Riduzioni di Fair Value	345		
3.2 Riprese di valore per rischio di credito	14		
3.3 Rigiro a conto economico da riserve positivo: da realizzo	33	X	
3.4 Trasferimenti ad altre componenti di patrimonio netto (titoli di capitale)			
3.5 Altre Variazioni	177	177	
4. RIMANENZE FINALI	32	2.319	

B.4 Riserve da valutazione relative a piani a benefici definiti: variazioni annue

VOCI DI BILANCIO	31/12/2023	31/12/2022
1. ESISTENZE INIZIALI	(231)	(272)
2. VARIAZIONI POSITIVE	6	57
2.1 Utili attuariali relativi a piani previdenziali a benefici definiti	6	56
2.2 Altre variazioni		
2.3 Operazioni di aggregazione aziendale		
3. VARIAZIONI NEGATIVE		(16)
3.1 Perdite attuariali relative a piani previdenziali a benefici definiti		
3.2 Altre variazioni		(16)
3.3 Operazioni di aggregazione aziendale		
4. RIMANENZE FINALI	(225)	(231)

SEZIONE 2 – I FONDI PROPRI E I COEFFICIENTI DI VIGILANZA

In merito al contenuto della presente sezione, si fa rinvio all'informativa sui fondi propri e sull'adeguatezza patrimoniale contenuta nell'informativa al pubblico ("Terzo Pilastro"), predisposta su base consolidata dalla Capogruppo Cassa Centrale Banca Credito Cooperativo Italiano S.p.A. ai sensi del Regolamento (UE) n. 575/2013 del 26 giugno 2013 (CRR).

PARTE G

Operazioni di aggregazione riguardanti imprese o rami d'azienda

SEZIONE 1 – OPERAZIONI REALIZZATE DURANTE L'ESERCIZIO

Nel corso dell'esercizio la Banca non ha effettuato operazioni di aggregazione di imprese o rami d'azienda, come disciplinate ai sensi dell'IFRS 3, e neanche operazioni di aggregazione con soggetti sottoposti a comune controllo (cd. "Business combination between entities under common control").

SEZIONE 2 – OPERAZIONI REALIZZATE DOPO LA CHIUSURA DELL'ESERCIZIO

Successivamente alla chiusura dell'esercizio 2023 e fino alla data di approvazione del progetto di bilancio da parte del Consiglio di Amministrazione la Banca non ha perfezionato operazioni di aggregazioni di imprese o rami d'azienda, come disciplinate ai sensi dell'IFRS 3, e neanche operazioni di aggregazione con soggetti sottoposti a comune controllo (cd. *business combination between entities under common control*).

SEZIONE 3 - RETTIFICHE RETROSPETTIVE

Nel corso dell'esercizio 2023 non sono state rilevate rettifiche relative ad aggregazioni aziendali verificatesi nello stesso esercizio o in esercizi precedenti.

PARTE H

Operazioni con parti correlate

La Banca, nel rispetto delle procedure previste dalla normativa di settore, ha adottato il “Regolamento di Gruppo per la gestione delle operazioni con soggetti collegati”.

Il predetto Regolamento, che tiene conto di quanto previsto dalla Circolare di Banca d'Italia n. 263 del 27 dicembre 2006 e successivi aggiornamenti, ha lo scopo di disciplinare l'individuazione, l'approvazione e l'esecuzione delle Operazioni con Soggetti Collegati poste in essere dalla Capogruppo, dalle Banche Affiliate e dalle Società del Gruppo, nonché gli assetti organizzativi e il sistema dei controlli interni di cui il Gruppo si dota al fine di preservare l'integrità dei processi decisionali nelle Operazioni con Soggetti Collegati, garantendo il costante rispetto dei limiti prudenziali e delle procedure deliberative stabiliti dalla predetta Circolare di Banca d'Italia.

Ai fini più strettamente contabili rilevano altresì le disposizioni dello “IAS 24 – Informativa di bilancio sulle operazioni con parti correlate” per le quali la Banca ha recepito le indicazioni fornite a livello di Gruppo Cassa Centrale in tema di individuazione del relativo perimetro.

Più in dettaglio, nell'ambito della normativa interna del Gruppo Cassa Centrale, vengono identificate come parti correlate:

Persone fisiche:

- dirigenti con responsabilità strategiche (compresi gli Amministratori, Sindaci effettivi e membri Direzione Generale) dell'entità che redige il bilancio:
 - dirigenti con responsabilità strategiche sono i soggetti che hanno il potere e la responsabilità, direttamente o indirettamente, della pianificazione, della direzione e del controllo delle attività della Società;
- i familiari stretti dei “dirigenti con responsabilità strategiche”:
 - si considerano familiari stretti di una persona quei familiari che ci si attende possano influenzare, o essere influenzati, da tale soggetto nei loro rapporti con l'entità, tra cui:
 - i figli (anche non conviventi) e il coniuge (anche se legalmente separato) o il convivente more uxorio di tale soggetto;
 - i figli del coniuge o del convivente more uxorio di tale soggetto;
 - i soggetti fiscalmente a carico di tale soggetto o a carico del coniuge o del convivente;
 - i fratelli, le sorelle, i genitori, i nonni e i nipoti - anche se non conviventi - di tale soggetto.

Persone giuridiche:

- entità controllata (controllo diretto, indiretto o congiunto) da uno dei soggetti di cui al punto precedente (persone fisiche);
- entità che ha influenza notevole sulla entità che redige il bilancio, nonché le loro controllate e relative joint venture;
- BCC-CR-RAIKA appartenenti al Gruppo Cassa Centrale;

- società appartenenti al Gruppo Cassa Centrale (controllo diretto, indiretto o congiunto) nonché le loro controllate;
- società collegate e le joint venture nonché loro controllate;
- i piani per benefici successivi alla fine del rapporto di lavoro a favore dei dipendenti del Gruppo.

1. Informazioni sui compensi dei dirigenti con responsabilità strategiche

I dirigenti con responsabilità strategiche sono i soggetti che hanno il potere e la responsabilità, direttamente o indirettamente, della pianificazione, della direzione e del controllo delle attività della Società.

Rientrano tra questi soggetti il Direttore Generale, il Vice Direttore Generale, componenti del Consiglio di Amministrazione, i Sindaci e i dirigenti che riportano direttamente al Consiglio di Amministrazione o al Direttore Generale.

La tabella che segue riporta, in ossequio a quanto richiesto dal par. 17 dello IAS 24, l'ammontare dei compensi corrisposti nell'esercizio ai componenti degli Organi di Amministrazione e Controllo nonché i compensi relativi agli altri dirigenti con responsabilità strategiche che rientrano nella nozione di "parte correlata".

	ORGANI DI AMMINISTRAZ.		ORGANI DI CONTROLLO		ALTRI MANAGERS		TOTALE AL	31/12/2023
	Importo di Competenza	Importo corrisposto	Importo di Competenza	Importo corrisposto	Importo di Competenza	Importo corrisposto	Importo di Competenza	Importo corrisposto
Salari e altri benefici a breve termine	370	370	176	176	502	652	1.048	1.198
Benefici successivi al rapporto di lavoro (previdenziali, assicurazioni, ecc)	43	43			352	335	395	377
Altri benefici a lungo termine						69		69
Indennità per la cessazione del rapporto di lavoro						484		484
Pagamenti in azioni								
Totale	412	412	176	176	854	1.540	1.443	2.129

2. Informazioni sulle transazioni con parti correlate

La tabella che segue riporta le informazioni sui rapporti patrimoniali ed economici intercorsi nel periodo di riferimento con le parti correlate.

	Attivo	Passivo	Garanzie rilasciate	Garanzie ricevute	Ricavi	Costi
Capogruppo	30.379	51.707			2.098	2.323
Controllate						
Collegate	221	602			361	
Amministratori e Dirigenti	208	2.149		3.764	4	26
Altre parti correlate	3.591	4.985		7.581	313	42
Totale	34.400	59.443		11.345	2.776	2.390

Si precisa che le "Altre parti correlate" includono gli stretti familiari degli Amministratori, dei Sindaci e degli altri Dirigenti con responsabilità strategica, nonché le società controllate, sottoposte a controllo congiunto e collegate dei medesimi soggetti o dei loro stretti familiari.

Le operazioni con parti correlate non hanno una incidenza significativa sulla situazione patrimoniale e finanziaria, sul risultato economico e sui flussi finanziari della Banca.

In relazione ai saldi esposti in tabella, si precisa che nel corso dell'esercizio risultano rettifiche di valore analitiche pari a 60 mila euro attribuibili ad una parte correlata di una consorella. Sui restanti crediti verso parti correlate è stata applicata unicamente la svalutazione collettiva come previsto dall'IFRS 9.

I rapporti e le operazioni intercorse con le parti correlate sono riconducibili all'ordinaria attività di credito e di servizio, si sono normalmente sviluppati nel corso dell'esercizio in funzione delle esigenze od utilità contingenti, nell'interesse comune delle parti. Le condizioni applicate ai singoli rapporti ed alle operazioni con tali controparti non si discostano da quelle correnti di mercato, ovvero sono allineate, qualora ne ricorrano i presupposti, alle condizioni applicate al personale dipendente.

3. Altre informazioni – Società che esercita attività di direzione e coordinamento

Denominazione della Capogruppo

Cassa Centrale Banca – Credito Cooperativo Italiano S.p.A., Sede legale Via G. Segantini, 5 – 38122 Trento (TN)

Dati economici e patrimoniali

Ai sensi dell'art. 2497 bis c.c., vengono esposti i dati essenziali dell'ultimo bilancio approvato (chiuso al 31.12.2022) dalla controllante.

Stato Patrimoniale sintetico

(importi in migliaia di euro)

Voci dell'attivo	31/12/2022
Cassa e disponibilità liquide	293.887
Attività finanziarie	22.646.937
Partecipazioni	242.489
Attività materiali ed immateriali	22.756
Altre attività	507.887
Totale attivo	23.713.956

(importi in migliaia di euro)

Voci del passivo	31/12/2022
Passività finanziarie	21.818.522
Altre passività	701.206
Trattamento di fine rapporto del personale	1.201
Fondi per rischi ed oneri	24.709
Patrimonio netto	1.168.319
Totale Passivo	23.713.956

Conto Economico sintetico

(importi in migliaia di euro)

Voci di Conto Economico	31/12/2022
Margine di interesse	78.888
Commissioni nette	98.829
Dividendi	45.259
Risultato netto delle attività e passività in portafoglio*	5.260
Margine di intermediazione	228.236
Rettifiche/riprese di valore nette	1.709
Risultato della gestione finanziaria	229.945
Oneri di gestione	(201.633)
Accantonamenti netti ai fondi per rischi e oneri	(617)
Altri proventi (oneri)	40.652
Utile (Perdita) dalla cessione di investimenti e partecipazioni	(17.794)
Risultato corrente lordo	50.554
Imposte sul reddito	(5.893)
Risultato netto	44.660

* La voce include il Risultato netto dell'attività di negoziazione, il Risultato netto dell'attività di copertura, Utili (perdite) da cessione o riacquisto di attività finanziarie, Risultato netto delle altre attività e passività finanziarie valutate al fair value con impatto a conto economico.

PARTE I

Accordi di pagamento basati su propri strumenti patrimoniali

La presente sezione non viene compilata in quanto la Banca non ha in essere accordi di pagamento basati su propri strumenti patrimoniali.

PARTE L

Informativa di settore

La Banca, non essendo quotata o emittente titoli diffusi, non è tenuta alla compilazione dell'informativa di settore di cui all'IFRS 8.

PARTE M

Informativa sul *leasing*

SEZIONE 1 – LOCATARIO

Informazioni qualitative

L'IFRS 16 ha uniformato, in capo al locatario, il trattamento contabile dei leasing operativi e finanziari, imponendo al locatario di rilevare:

- nella situazione patrimoniale-finanziaria: i) una passività di natura finanziaria, che rappresenta il valore attuale dei canoni futuri che la società è impegnata a pagare a fronte del contratto di locazione, e ii) un'attività che rappresenta il "diritto d'uso" del bene oggetto di locazione;
- nel Conto Economico: i) gli oneri finanziari connessi alla summenzionata passività finanziaria e ii) gli ammortamenti connessi al summenzionato "diritto d'uso".

Il locatario rileva nel Conto Economico gli interessi derivanti dalla passività per leasing e gli ammortamenti del diritto d'uso. Il diritto d'uso è ammortizzato sulla durata effettiva del contratto sottostante.

Nell'ambito degli aspetti contabili evidenziati, la Banca ha in essere principalmente contratti di leasing relativi ad immobili ed attrezzature tecniche.

Le scelte applicate dalla Banca

Le scelte operate dalla Banca in materia di IFRS 16 sono del tutto coerenti con quelle applicate dall'intero Gruppo Cassa Centrale.

Più in dettaglio, la Banca adotta l'IFRS 16 avvalendosi dell'approccio prospettico semplificato, che prevede l'iscrizione di una passività per leasing pari al valore attuale dei canoni di locazione futuri e di un diritto d'uso di pari importo. Tale approccio non comporta pertanto un impatto sul patrimonio netto.

La Banca, adottando l'espedito pratico di cui al Paragrafo 6 del principio IFRS 16, esclude dal perimetro di applicazione (i) i contratti con vita utile residua alla data di prima applicazione inferiore a 12 mesi e (ii) i contratti aventi ad oggetto beni di valore inferiore a Euro 5.000. Con riferimento a queste due fattispecie, i canoni di locazione sono stati registrati tra i costi operativi nel Conto Economico. La Banca applica l'IFRS 16 anche agli embedded leases, ovvero ai contratti di natura diversa dalla locazione/leasing/noleggio i quali contengono sostanzialmente locazioni, leasing o noleggi a lungo termine.

Tasso di attualizzazione

La Banca, in applicazione del principio IFRS 16, utilizza il tasso medio ponderato della raccolta a scadenza.

Durata del contratto

La durata del contratto corrisponde al periodo non annullabile nel quale la singola società è soggetta ad una obbligazione verso il locatore e ha il diritto all'utilizzo della cosa locata. Fanno parte della durata del contratto:

- i periodi coperti dall'opzione di proroga del leasing, se il locatario ha la ragionevole certezza di esercitare l'opzione;
- i periodi coperti dall'opzione di risoluzione del leasing, se il locatario ha la ragionevole certezza di non esercitare l'opzione.

Non fanno parte della durata del contratto i periodi coperti da un'opzione a terminare il contratto bilaterale. In questi casi la durata del contratto è limitata al periodo di notifica per l'esercizio dell'opzione stessa.

Componenti di leasing e non leasing

La Banca ha valutato di separare le componenti di servizio da quelle di leasing. Le sole componenti di leasing partecipano alla definizione della passività per leasing, mentre le componenti di servizio mantengono lo stesso trattamento contabile degli altri costi operativi.

Informazioni quantitative

Tutte le informazioni di natura quantitativa relative ai diritti d'uso acquisiti con il leasing, ai debiti per leasing e alle relative componenti economiche, sono già state esposte nell'ambito di altre sezioni della presente Nota Integrativa.

Nello specifico:

- le informazioni sui diritti d'uso acquisiti con il leasing sono presenti nella "Parte B – Informazioni sullo Stato Patrimoniale, Attivo, Sezione 8 - Attività materiali e Sezione 9 - Attività immateriali;

- le informazioni sui debiti per leasing sono presenti nella “Parte B – Informazioni sullo Stato Patrimoniale, Passivo, Sezione 1 – Passività finanziarie valutate al costo ammortizzato”;
- le informazioni sugli interessi passivi sui debiti per leasing e gli altri oneri connessi con i diritti d'uso acquisiti con il leasing, gli utili e le perdite derivanti da operazioni di vendita e retrolocazione e i proventi derivanti da operazioni di sub-leasing sono presenti nella “Parte C – Informazioni sul Conto Economico”, nelle rispettive sezioni.

Si rimanda pertanto alle considerazioni esposte nelle parti informative sopra menzionate.

Non sussistono impegni formalmente assunti nel 2023 dalla Banca su contratti di leasing non ancora stipulati alla chiusura del bilancio, per cui sia previsto un esborso monetario nel 2024.

Con riferimento ai costi relativi al leasing a breve termine, contabilizzati secondo quanto previsto dal paragrafo 6 dell'IFRS 16, si rinvia a quanto esposto nella “Parte C – Informazioni sul Conto Economico”.

SEZIONE 2 – LOCATORE

Si tratta di fattispecie non applicabile per la Banca.

Allegati



Allegato A) Corrispettivi della revisione e dei servizi diversi dalla revisione

In ottemperanza a quanto previsto dall'art. 2427, 1° comma, n 16-bis del codice civile, si riepilogano di seguito i corrispettivi contrattuali riconosciuti alle società KPMG s.p.a. e Deloitte & Touche S.p.a. per l'incarico di revisione legale dei conti e per la presentazione di altri servizi resi alla Banca:

TIPOLOGIA DEI SERVIZI	Deloitte & Touche Spa	KPMG Spa	Totale
Revisione contabile	23	7	30
Servizi di attestazione		14	14
Altri servizi			
Totale	23	21	44

Importi al netto dell'IVA e delle spese.

Allegato B) Elenco analitico proprietà immobiliari comprensivo delle rivalutazioni effettuate

L'importo della riserva da rivalutazione iscritta nella voce 110 dello Stato Patrimoniale passivo, pari a 267 mila euro, comprende i 155 mila euro attribuibili all'immobile di Via Rosselli a Conversano (di cui sopra) oltre a 112 mila euro riferiti ad un immobile precedentemente posseduto dalla Banca (sito in Via di Vagno a Conversano).

Ubicazione	Destinazione	Rivalutazione ex L.72/1983
Immobili strumentali		
Immobile in Conversano (Via Rosselli)	Strumentale / Filiale	155



Sede legale e Direzione Generale

Via Mazzini, 52 – 70014 Conversano (BA)

Tel. 080 4093111

www.bccconversanoweb.it



Sede legale e Direzione Generale

Via Segantini, 5 – 38122 Trento

Tel. 0461 313111

gruppocassacentrale.it

Finito di stampare nel mese di aprile 2024 presso Ciscra S.p.A. - Villanova del Ghebbo (RO) - www.ciscra.com